

Бабушница



Профил, април 2026. године



СТАНОВНИШТВО

Основни подаци

| | | |
|---|------|--------|
| Површина (км ²) ¹ | 529 | (2024) |
| Број насеља ² | 53 | (2024) |
| Становништво — процена средином године ⁴ | 8699 | (2024) |
| Густина насељености (број становника/км ²) ⁴ | 16 | (2024) |
| Стопа живорођених ³ | 5 | (2024) |
| Стопа умрлих ³ | 26 | (2024) |
| Стопа природног прираштаја ³ | -21 | (2024) |
| Очекивано трајање живота живорођених (просек година) ³ | 74 | (2024) |
| Просечна старост (у годинама) ⁴ | 50 | (2024) |
| Индекс старења (60+ год. / 0–19 год.) ⁴ | 296 | (2024) |
| Просечан број чланова домаћинства ⁶ | 2,11 | (2022) |
| Пројектован број становника према полу, средња варијанта ⁵ | 4301 | (2052) |

Извор:

¹ Републички геодетски завод

² Територијални регистар, РЗС

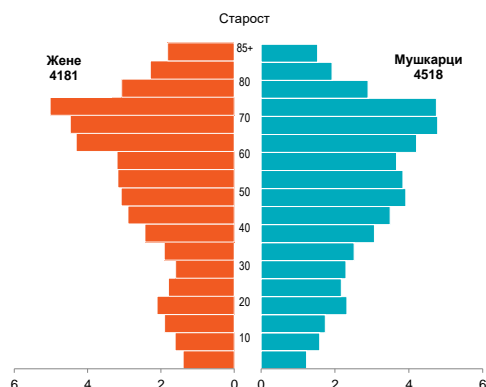
³ Витална статистика, РЗС

⁴ Процене становништва, РЗС

⁵ Пројекције становништва, РЗС

⁶ Попис становништва, домаћинства и станова, РЗС

Становништво по петогодишњима и полу, 2024. (%)



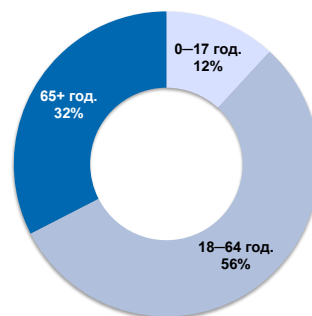
Извор: Процене становништва, РЗС

Становништво према старосним групама и полу, 2023–2024.

| | 2023 | | 2024 | |
|--|------|------|------|------|
| | Ж | М | Ж | М |
| Деца старости до 6 година (предшколски узраст) | 183 | 169 | 175 | 162 |
| Деца старости 7–14 година (узраст основне школе) | 256 | 245 | 251 | 234 |
| Деца старости 15–18 година (узраст средње школе) | 153 | 168 | 137 | 158 |
| Деца старости 0–17 година | 548 | 538 | 527 | 503 |
| Број младих (15–29 година) | 507 | 611 | 478 | 591 |
| Радни контингент становништва (15–64 година) | 2389 | 2831 | 2305 | 2741 |
| Укупан број становника | 4293 | 4646 | 4181 | 4518 |

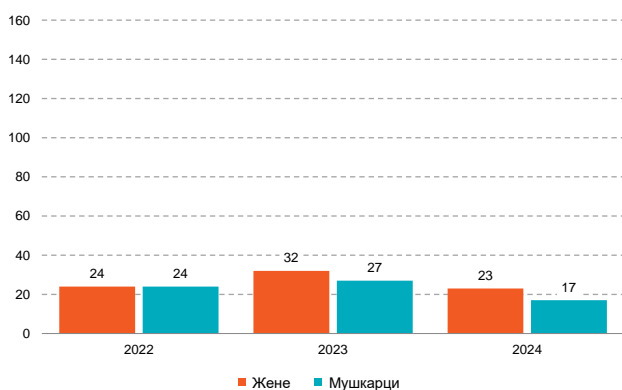
Извор: Процене становништва, РЗС

Становништво према старосним групама, 2024.



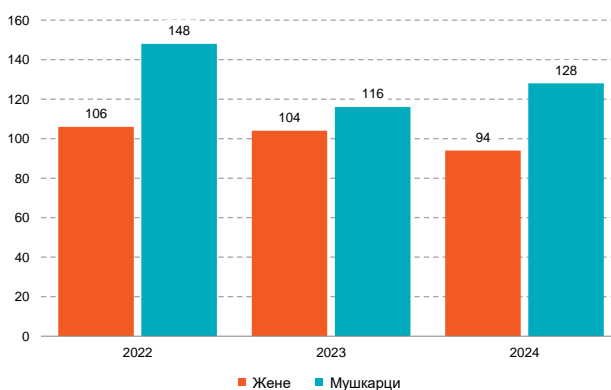
Извор: Процене становништва, РЗС

Живорођени према полу, 2022–2024.



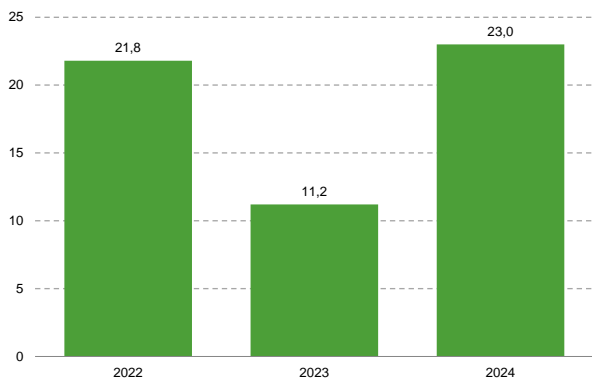
Извор: Витална статистика, РЗС

Умрли према полу, 2022–2024.



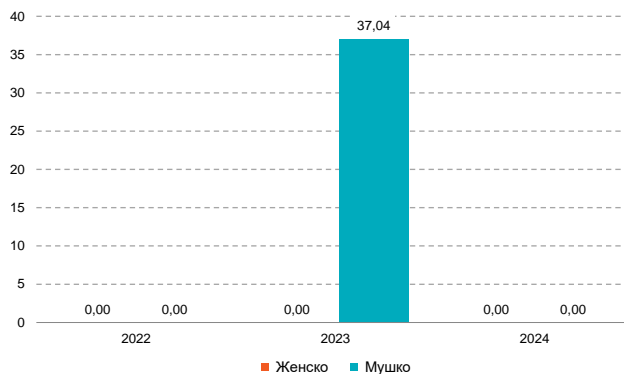
Извор: Витална статистика, РЗС

Стопа смртности услед самоубиства, 2022–2024. (на 100,000 становника)



Циљеви одрживог развоја - индикатор 3.4.2
Извор: Витална статистика, РЗС

Стопа неонаталне смртности према полу, 2022–2024. (Умрла одојчад старости 0-27 дана на 1000 живорођених)



Циљеви одрживог развоја - индикатор 3.2.2
Извор: Витална статистика, РЗС

ВИШЕ ПОДАТАКА...

...можете наћи у бази **Природно кретање становништва** која садржи и друге податке виталне статистике и то од 1961. до 2024. године.

devinfo.stat.gov.rs/vitalna

Стопе смртности деце, 2022–2024.

| | одојчади* | перинатална** |
|------|-----------|---------------|
| 2022 | 0,0 | 0,0 |
| 2023 | 16,9 | 16,9 |
| 2024 | 0,0 | 47,6 |

* умрла одојчад на 1000 живорођених

** мртворођени и умрла одојчад старости 0-6 дана на 1000 рођених (живорођени и мртворођени)

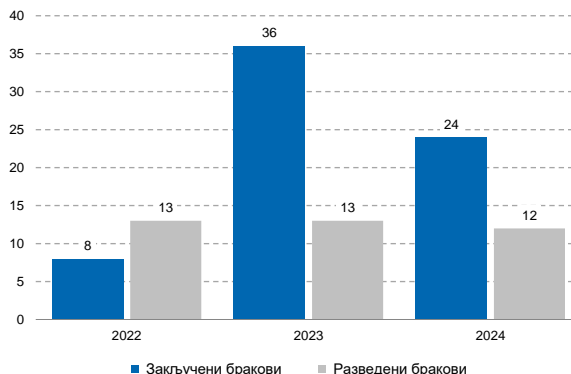
Извор: Витална статистика, РЗС

Досељено и одсељено становништво, 2022–2024.



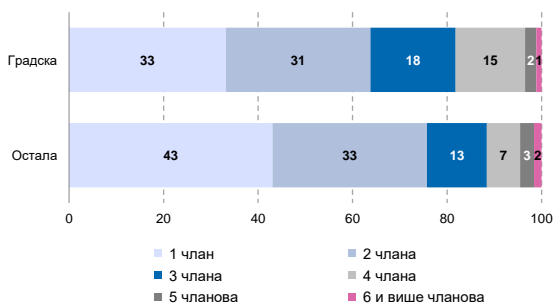
Извор: Унутрашње миграције, РЗС

Закључени и разведени бракови, 2022–2024.



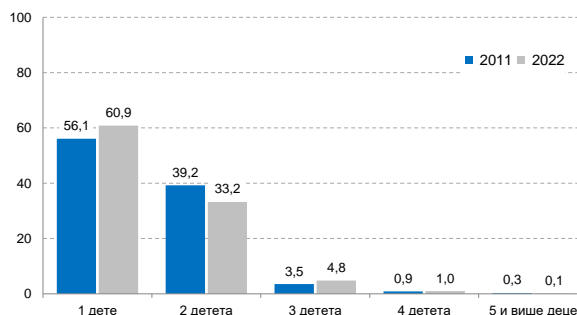
Извор: Витална статистика, РЗС

Домаћинства према броју чланова и типу насеља, 2022. (%)



Извор: Попис становништва, домаћинства и станова, РЗС

Породице са децом према броју деце (%)



Извор: Попис становништва, домаћинства и станова, РЗС

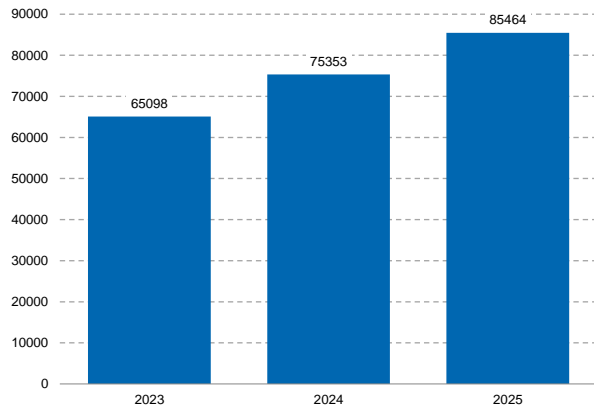
Запосленост и зараде

| | | |
|---|-------|--------|
| Регистровани запослени* ¹ | | |
| <i>према општини рада</i> | 1871 | (2024) |
| <i>према општини пребивалишта</i> | 2349 | (2024) |
| Регистровани запослени* према општини пребивалишта у односу на број становника (%) ² | 27 | (2024) |
| Просечне зараде без пореза и доприноса (РСД) ¹ | 85464 | (2025) |
| Регистровани незапослени** ³ | 1113 | (2025) |
| Регистровани незапослени на 1 000 становника ⁴ | 133 | (2024) |

* Од 2015. укључени су и регистровани индивидуални пољопривредници
** стање на дан 31.12.

Извор:
¹ Статистика запослености и зарада, РЗС
² Статистика запослености и зарада и процене становништва, РЗС
³ Национална служба за запошљавање
⁴ Национална служба за запошљавање и Процене становништва, РЗС

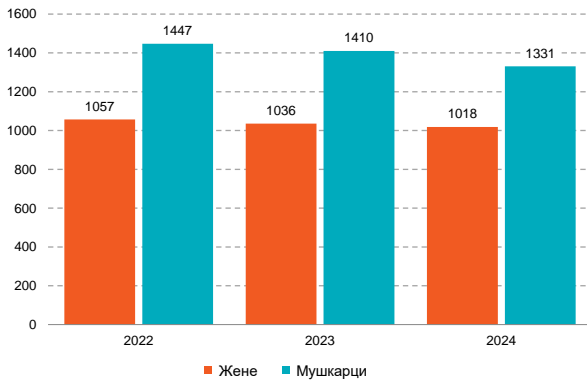
Просечне зараде без пореза и доприноса*, 2023–2025. (РСД)



* Од 2018. просечне зараде не односе се на општину рада, него на општину пребивалишта запослених

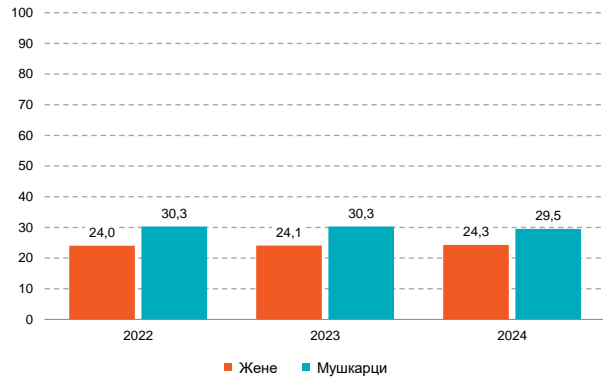
Извор: Статистика запослености и зарада, РЗС

Регистровани запослени према општини пребивалишта, 2022–2024.*



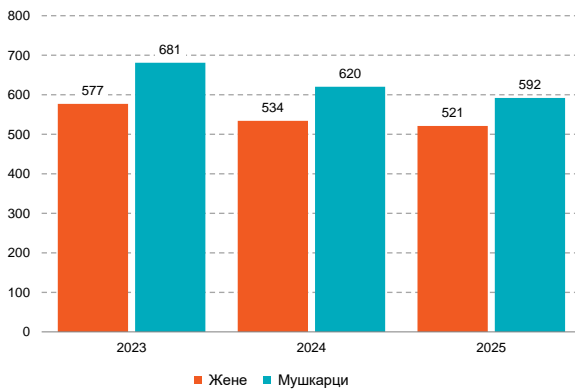
* Од 2015. укључени су и регистровани индивидуални пољопривредници
Извор: Статистика запослености и зарада, РЗС

Регистровани запослени према општини пребивалишта у односу на број становника, 2022–2024. (%)



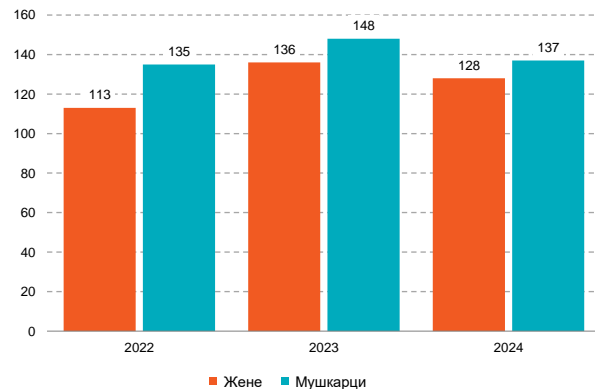
Извор: Статистика запослености и зарада и Процене становништва, РЗС

Регистровани незапослени према полу, 2023–2025.*



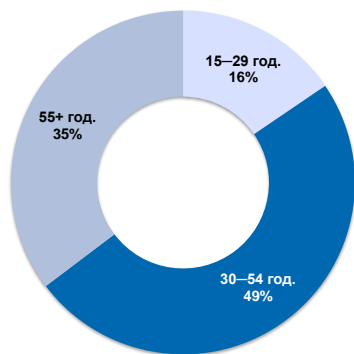
* стање на дан 31.12.
Извор: Национална служба за запошљавање

Регистровани незапослени на 1000 становника, према полу 2022–2024.*



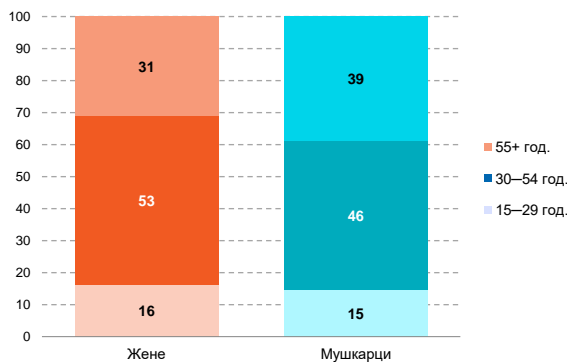
* стање на дан 31.12.
Извор: Национална служба за запошљавање и Процене становништва, РЗС

Учешће незапослених према старосним групама у укупном броју незапослених, 2025.



Извор: Национална служба за запошљавање

Учешће незапослених према старосним групама и полу у укупном броју незапослених, 2025. (%)



Извор: Национална служба за запошљавање

Оцене сиромаштва методом мапирања сиромаштва, 2013.

| | |
|---|------|
| Стопа ризика од сиромаштва (%) | 50,4 |
| Стопа ризика од сиромаштва - ранг општина | 156 |
| Ћини коефицијент (интервал од 0 до 100) | 36 |
| Релативни јаз ризика од сиромаштва (%) | 19,3 |

Извор: Светска банка и РЗС

Расходи буџетских средстава, 2024.

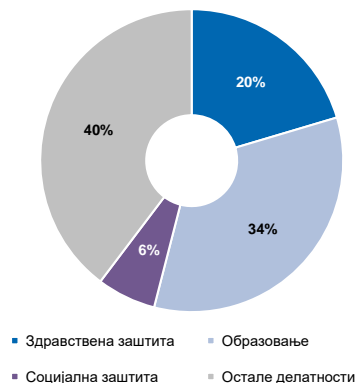
| | |
|---|---------|
| Расходи корисника буџетских средстава (у хиљадама РСД) ¹ | 1002610 |
| Расходи корисника буџетских средстава по становнику (РСД) ² | 115256 |
| Расходи корисника буџетских средстава за образовање (у хиљадама РСД) ¹ | 337147 |
| од тога за основно образовање (у хиљадама РСД) ¹ | 230945 |
| Расходи корисника буџетских средстава за образовање по становнику (РСД) ² | 38757 |
| Расходи корисника буџетских средстава за здравствену заштиту (у хиљадама РСД) ¹ | 204084 |
| Расходи корисника буџетских средстава за здравствену заштиту по становнику (РСД) ² | 23461 |
| Расходи корисника буџетских средстава за социјалну заштиту (у хиљадама РСД) ¹ | 62948 |
| Расходи корисника буџетских средстава за социјалну заштиту по становнику (РСД) ² | 7236 |

Извор:

¹ Национални рачуни, РЗС

² Национални рачуни и Процене становништва, РЗС

Учешће расхода према делатностима у укупним расходима корисника буџетских средстава, 2024.



Извор: Национални рачуни, РЗС

Приходи и примања буџета локалне самоуправе, 2024.

| | |
|--|--------|
| Приходи и примања буџета локалне самоуправе (у хиљадама РСД) ¹ | 557585 |
| Приходи и примања буџета локалне самоуправе по становнику (РСД) ² | 64098 |
| Расходи и издаци буџета локалне самоуправе (у хиљадама РСД) ¹ | 521177 |
| Расходи и издаци буџета локалне самоуправе по становнику (РСД) ² | 59912 |

Извор:

¹ Министарство финансија

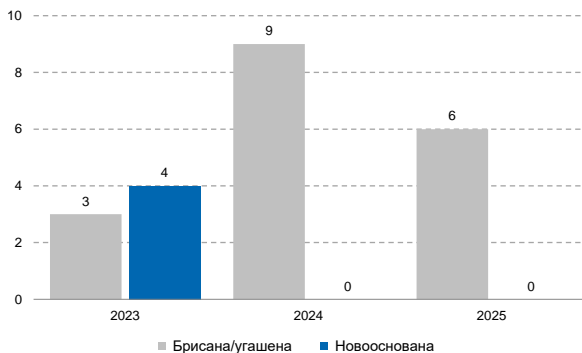
² Министарство финансија и Процене становништва, РЗС

Активна привредна друштва и предузетници

| | | |
|---|--------|--------|
| Активна привредна друштва | 46 | (2025) |
| Активни предузетници | 305 | (2025) |
| Подстицаји регионалног развоја (у хиљадама РСД) | 118414 | (2025) |

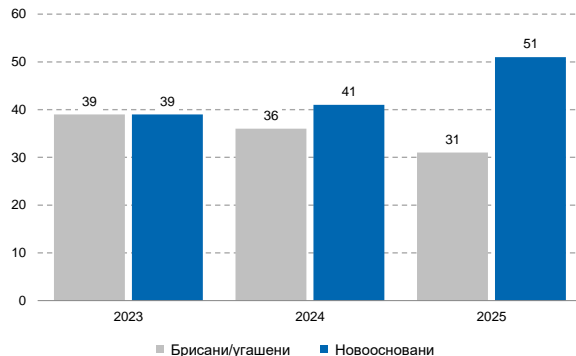
Извор: Агенција за привредне регистре

Брисана/угашена и новооснована привредна друштва, 2023—2025.



Извор: Агенција за привредне регистре

Брисани/угашени и новоосновани предузетници, 2023—2025.



Извор: Агенција за привредне регистре

Основни подаци, 2023.

| | | |
|-------------------------------|------|--------|
| Пољопривредна газдинства | 1680 | (2023) |
| Годишње радне јединице (број) | 1482 | (2023) |
| Двоосовински трактори | - | - |
| Условна грла (број) | 2318 | (2023) |

Извор: Попис пољопривреде, РЗС

Ангажована радна снага, 2023.

| | Укупно | Жене | Мушкарци |
|--|--------|------|----------|
| Носиоци породичног газдинства | 1678 | 432 | 1246 |
| Чланови породице и рођаци који су обављали пољопривредне активности на породичном газдинству | 2099 | 1155 | 944 |
| Стално запослени на породичном газдинству | 0 | 0 | 0 |
| Стално запослени на газдинству правног лица/предузетника | 7 | 2 | 5 |
| Управници (менаџери) на газдинствима | 1680 | 433 | 1247 |

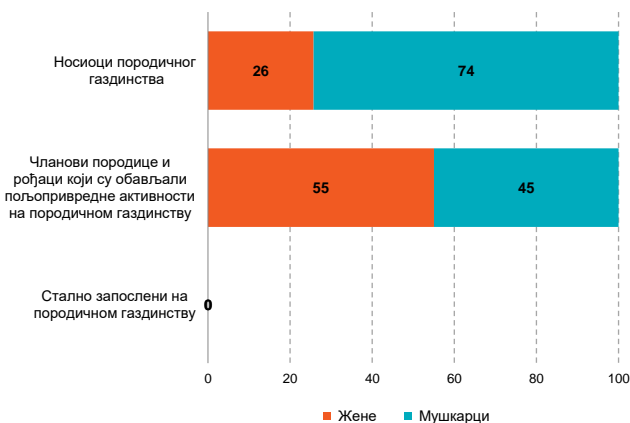
Извор: Попис пољопривреде, РЗС

Коришћено пољопривредно земљиште, 2023. (у ha)

| | |
|----------------------|----------------|
| Окућница | 99,32 |
| Оранице и баште | 1728,49 |
| Воћњаци | 445,10 |
| Виногради | 2,61 |
| Остали стални засади | 12,56 |
| Ливаде и пашњаци | 2004,90 |
| Укупно | 4292,98 |

Извор: Попис пољопривреде, РЗС

Чланови газдинства и стално запослени на породичном газдинству према полу, 2023. (%)



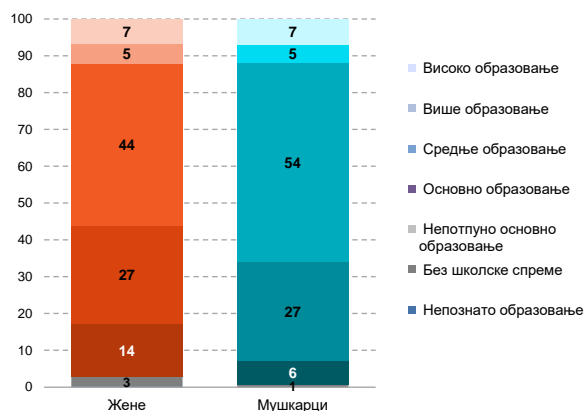
Извор: Попис пољопривреде, РЗС

Број грла стоке, 2023.

| | |
|---------------|--------------|
| Говеда | 824 |
| Свиње | 1949 |
| Овце | 7050 |
| Живина | 20998 |
| Укупно | 30821 |

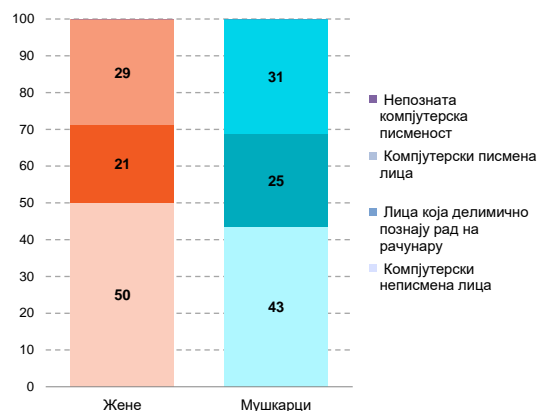
Извор: Попис пољопривреде, РЗС

Становништво старости 15 и више година према школској спреми и полу, 2022. (%)



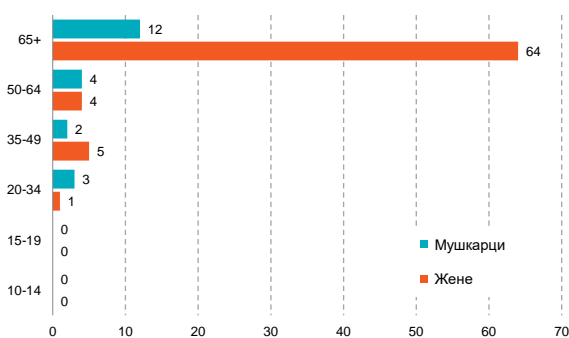
Извор: Попис становништва, домаћинстава и станова, РЗС

Становништво старости 15 и више година према компјутерској писмености и полу, 2022. (%)



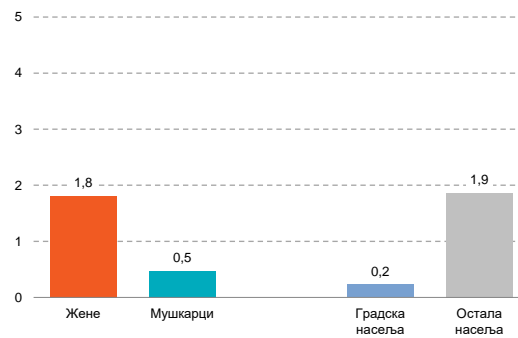
Извор: Попис становништва, домаћинстава и станова, РЗС

Неписмена лица старости 10 и више година према старосним групама и полу, 2022.



Извор: Попис становништва, домаћинстава и станова, РЗС

Учешће неписмених у укупном становништву старости 10 и више година према полу и типу насеља, 2022. (%)



Извор: Попис становништва, домаћинстава и станова, РЗС

ПРЕДШКОЛСКО ОБРАЗОВАЊЕ

| | | |
|--|------|--------|
| Број установа | 1 | (2024) |
| Број објеката | 1 | (2024) |
| Деца узраста 0—3 године у предшколском васпитању и образовању | 21 | (2024) |
| Обухват деце узраста 0—3 године предшколским васпитањем и образовањем (%) | 18,3 | (2024) |
| Деца узраста од 3 године до поласка у ППП* у предшколском васпитању и образовању | 67 | (2024) |
| Обухват деце узраста од 3 године до поласка у ППП* предшколским васпитањем и образовањем (%) | 56,8 | (2024) |
| Деца која похађају припремни предшколски програм | 46 | (2024) |

* ППП — припремни предшколски програм

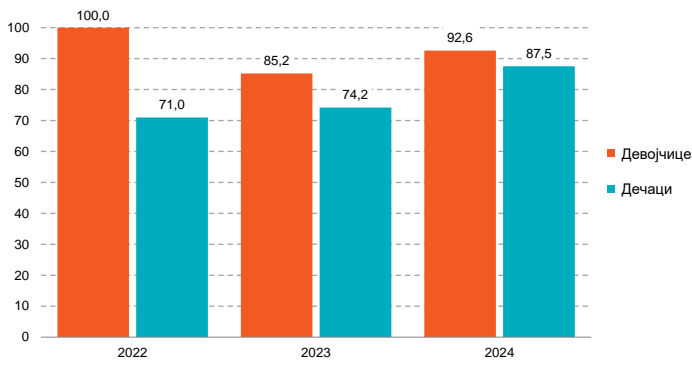
Извор: Статистика образовања, РЗС

Предшколско образовање — капацитет, 2021.

| | Укупно | Градска насеља | Остала насеља |
|---|--------|----------------|---------------|
| Број примљене деце | 134 | 131 | 3 |
| Уписана деца преко капацитета | 0 | 0 | 0 |
| Деца која нису примљена због попуњености капацитета | 11 | 11 | 0 |

Извор: Статистика образовања, РЗС

Обухват деце припремним предшколским програмом, 2022–2024. (%)



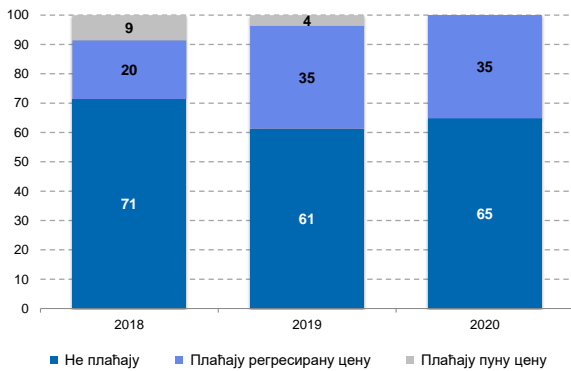
Циљеви одрживог развоја - индикатор 4.2.2
Извор: Статистика образовања, РЗС

Деца у предшколском образовању према дужини дневног боравка, 2022–2024. (%)

| | 2022 | 2023 | 2024 |
|---------------------------------|------------|------------|------------|
| До 6 сати дневно | 0,0 | 18,4 | 0,0 |
| До 6 сати дневно 3 пута недељно | 0,0 | 0,0 | 0,0 |
| Од 9 до 12 сати | 59,9 | 47,8 | 65,7 |
| Дуже од 24 сата | 0,0 | 0,0 | 0,0 |
| У ППП 4 сата | 40,1 | 33,8 | 34,3 |
| У ППП целодневни боравак | 0,0 | 0,0 | 0,0 |
| Укупно | 100 | 100 | 100 |

Извор: Статистика образовања, РЗС

Деца у предшколском образовању према учешћу родитеља у трошковима које родитељи плаћају, 2018–2020. (%)



Извор: Статистика образовања, РЗС

ОСНОВНО ОБРАЗОВАЊЕ

| | | |
|---|-------|--------|
| Основне школе — матичне школе | 5 | (2025) |
| Основне школе — подручна одељења | 16 | (2022) |
| Ученици уписани у основне школе — матичне школе | | |
| у ниже разреде (I — IV) | 197 | (2025) |
| у више разреде (V — VIII) | 258 | (2025) |
| Ученици уписани у основне школе — подручна одељења | | |
| у ниже разреде (I — IV) | 50 | (2022) |
| у више разреде (V — VIII) | 0 | (2022) |
| Нето стопа обухвата основним образовањем (%) | 100,0 | (2024) |
| Ученици који су завршили 8. разред основне школе | 54 | (2024) |
| Стопа завршавања основне школе (%) | 87,1 | (2024) |
| Стопа одустајања од школовања у основном образовању (%) | 0,0 | (2022) |
| Број деце обухваћене основним образовањем за децу са сметњама у развоју и инвалидитетом | 0 | (2025) |
| Број одраслих обухваћених основним образовањем | 0 | (2025) |

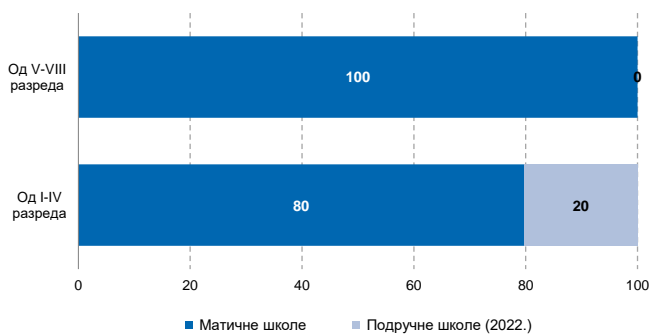
Извор: Статистика образовања, РЗС

Основне школе према типу насеља, 2025.



Извор: Статистика образовања, РЗС

Ученици уписани у основне школе, 2025. (%)



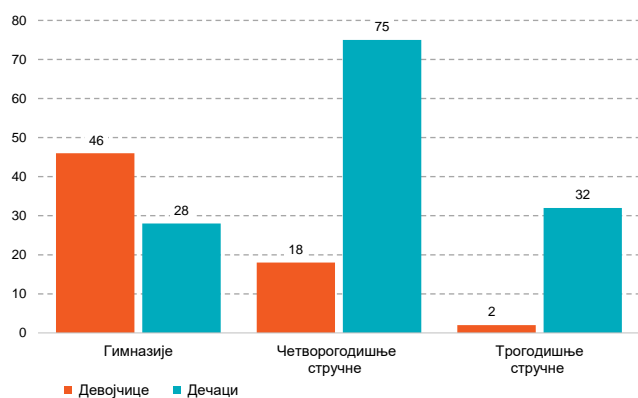
Извор: Статистика образовања, РЗС

СРЕДЊЕ ОБРАЗОВАЊЕ

| | | |
|--|-----|--------|
| Средње школе | 1 | (2025) |
| Ученици уписани у средње школе | 201 | (2024) |
| Обухват деце средњим образовањем (%) | - | - |
| Ученици који завршавају средњу школу | 56 | (2024) |
| Стопа завршавања средње школе (%) | - | - |
| Стопа одустајања од школовања у средњем образовању (%) | 7,6 | (2022) |
| Број деце обухваћене средњим образовањем за децу са сметњама у развоју и инвалидитетом | 0 | (2025) |

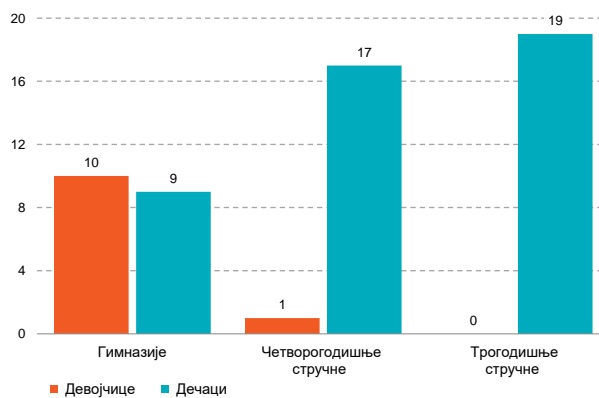
Извор: Статистика образовања, РЗС

Ученици уписани у средње школе, 2024.



Извор: Статистика образовања, РЗС

Ученици који завршавају средњу школу, 2024.



Извор: Статистика образовања, РЗС



КУЛТУРА

Основни подаци, 2024.


| | |
|---------------------------|-----|
| Број биоскопа | 0 |
| Број посетилаца биоскопа | 0 |
| Број музеја | 0 |
| Број посетилаца музеја | 0 |
| Број позоришта | 1 |
| Број позоришних представа | 3 |
| Број посетилаца позоришта | 200 |

Извор: Завод за проучавање културног развика



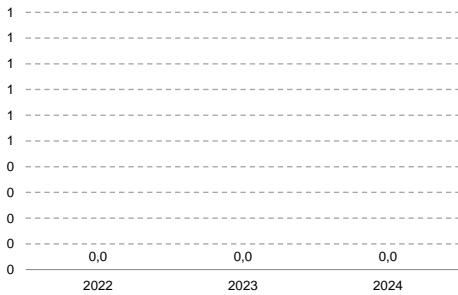
Основни подаци, 2024.


| | |
|---|-------|
| Број лекара | 17 |
| Број лекара на 100 000 становника* | 195,4 |
| Лекари — здравствена заштита деце и школске деце (на 100 000 становника старости 0-19 година) | 165,7 |
| Лекари — здравствена заштита одраслог становништва (на 100 000 становника старости 20 и више година) | 173,5 |
| Лекари — здравствена заштита жена (на 100 000 жена старости 15 и више година) | 26,6 |
| Број стоматолога на 100 000 становника* | 23,0 |
| Обухват жена у току првог триместра трудноће савременом здравственом заштитом (%) | 73,2 |
| Обухват трудница патронажним посетама (број) | 1,1 |
| Број оболелих од туберкулозе | 0 |
| Инциденција туберкулозе (на 100 000 становника)*** | 0,0 |
| Процент деце која су вакцинисана против дифтерије, тетануса и великог кашља у првој години живота (%)** | 100,0 |
| Процент деце која су вакцинисана против малих богиња у првих 18 месеци живота (%)** | 90,0 |

 Циљеви одрживог развоја - *индикатор 3.с.1; **индикатор 3.б.1; ***индикатор 3.3.2
Извор: Институт за јавно здравље Србије

Инциденција туберкулозе, 2022–2024.

(на 100.000 становника)

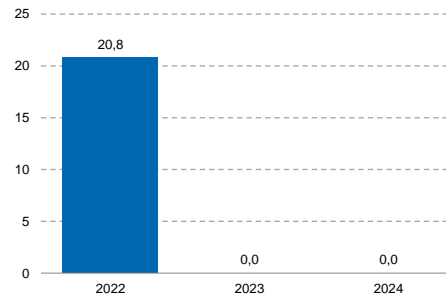


 Циљеви одрживог развоја - индикатор 3.3.2

Извор: Институт за јавно здравље Србије

Стопа малолетничких порођаја, 2022–2024.

(на 1 000 породиља)



Извор: Институт за јавно здравље Србије



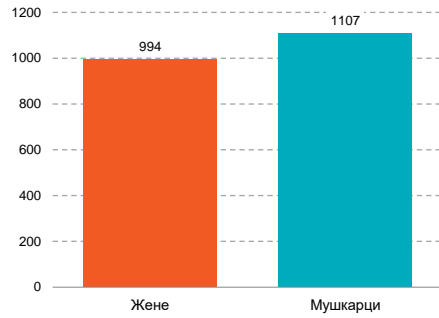
СОЦИЈАЛНА ЗАШТИТА

| | | |
|--|------|--------|
| Укупан број корисника социјалне заштите на евиденцији Центра за социјални рад | 2101 | (2022) |
| Удео корисника социјалне заштите у укупној популацији (%) | 22,9 | (2022) |
| Број стручних радника у Центру за социјални рад** | 4 | (2022) |
| Однос броја корисника социјалне заштите и стручних радника Центра за социјални рад | 525 | (2022) |
| Однос броја становника и стручних радника Центра за социјални рад | 2261 | (2022) |

** стање на дан 31.12.

Извор: Републички завод за социјалну заштиту

Укупан број корисника социјалне заштите на евиденцији Центра за социјални рад, 2022.



Извор: Републички завод за социјалну заштиту

УСЛУГЕ СМЕШТАЈА

| | | |
|--|-----|--------|
| Хранитељске породице* ¹ | 6 | (2025) |
| Број деце која користе услуге смештаја (0—17 година)* ¹ | 1 | (2025) |
| Стопа деце која користе услуге смештаја (на 1 000 деце)* ² | 1,0 | (2024) |
| Стопа деце у резиденцијалним установама (на 1 000 деце)* ² | 0,0 | (2024) |
| Стопа деце у хранитељским породицама (на 1 000 деце)* ² | 1,0 | (2024) |
| Број деце са инвалидитетом која користе услуге смештаја* ¹ | 1 | (2025) |
| Број корисника државних домова који имају 65 и више година* ¹ | 18 | (2025) |
| Удео корисника државних домова старости 65 и више година у укупном броју лица старости 65 и више година (%) * ² | 0,4 | (2024) |

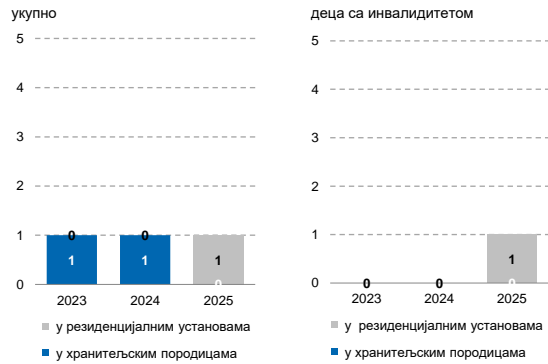
* стање на дан 31.12.

Извор:

¹ Министарство за рад, запошљавање, борачка и социјална питања

² Министарство за рад, запошљавање, борачка и социјална питања и Процене становништва, РСЗ

Деца која користе услуге смештаја према врсти смештаја, 2023—2025.*



* стање на дан 31.12.

Извор: Министарство за рад, запошљавање, борачка и социјална питања

НОВЧАНА ДАВАЊА

| | | |
|---|------|--------|
| Број корисника новчане социјалне помоћи (лица)* ¹ | 517 | (2025) |
| Удео корисника новчане социјалне помоћи у укупној популацији (%) * ² | 6,9 | (2024) |
| Број корисника дечијег додатка (0—17 година)* ¹ | 307 | (2025) |
| Удео корисника дечијег додатка у укупној популацији деце (%) * ² | 25,3 | (2024) |
| Број корисника увећаног дечијег додатка (0—17 година)* ¹ | 154 | (2025) |
| Удео корисника увећаног дечијег додатка у укупној популацији деце (%) * ² | 15,6 | (2024) |
| Број корисника основног додатка за негу и помоћ другог лица* ¹ | 30 | (2025) |
| Број корисника увећаног додатка за негу и помоћ другог лица* ¹ | 77 | (2025) |
| Удео корисника увећаног додатка за негу и помоћ другог лица у укупној популацији (%) * ² | 0,9 | (2024) |

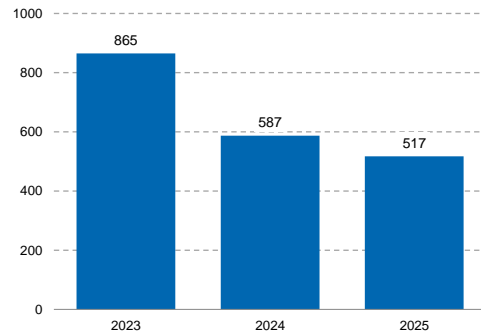
* стање на дан 31.12.

Извор:

¹ Министарство за рад, запошљавање, борачка и социјална питања

² Министарство за рад, запошљавање, борачка и социјална питања и Процене становништва, РСЗ

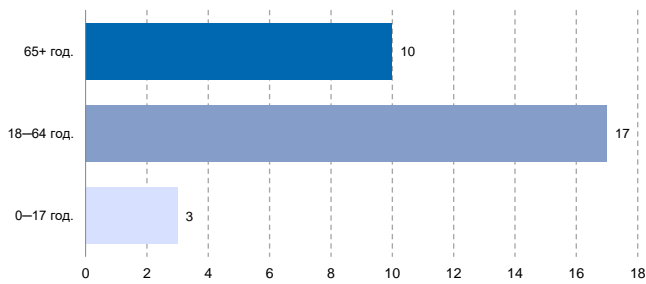
Број корисника новчане социјалне помоћи (лица), 2023—2025.*



* стање на дан 31.12.

Извор: Министарство за рад, запошљавање, борачка и социјална питања

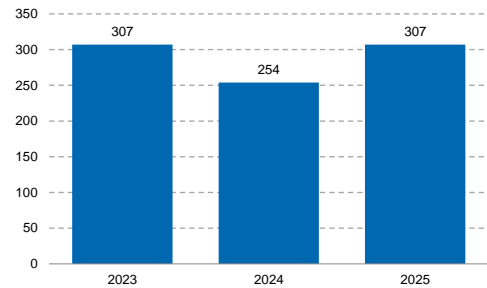
Број корисника основног додатка за негу и помоћ другог лица према старосним групама, 2025.*



* стање на дан 31.12.

Извор: Министарство за рад, запошљавање, борачка и социјална питања

Број корисника дечијег додатка, 2023–2025.*



* стање на дан 31.12.

Извор: Министарство за рад, запошљавање, борачка и социјална питања

ЗАШТИТА

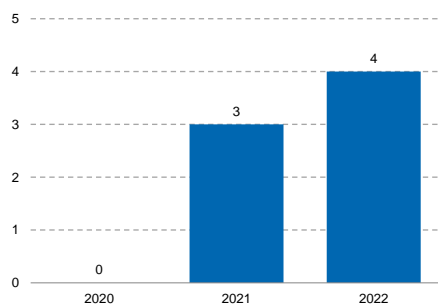
| | | |
|--|----|--------|
| Број пријављених случајева породичног насиља према деци ¹ | 0 | (2022) |
| Број пријављених случајева породичног насиља према женама ¹ | 15 | (2022) |
| Број деце у сукобу са законом (6–17 година) ¹ | 4 | (2022) |
| Стопа деце у сукобу са законом (6–17 година) (на 1000 деце) ² | 5 | (2022) |

Извор:

¹ Републички завод за социјалну заштиту

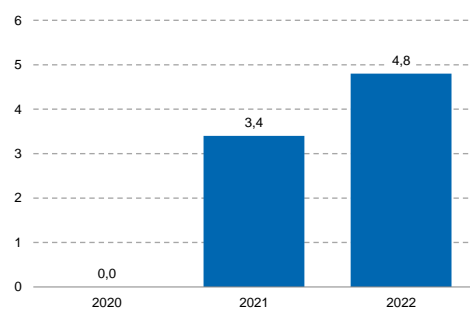
² Републички завод за социјалну заштиту и Процене становништва, РЗС

Број деце (6–17 година) у сукобу са законом, 2020–2022.



Извор: Републички завод за социјалну заштиту

Стопа деце (6–17 година) у сукобу са законом, 2020–2022. (на 1000 деце)



Извор: Републички завод за социјалну заштиту и Процене становништва, РЗС



ДРУШТВЕНА ПАРТИЦИПАЦИЈА

Основни подаци

| | | |
|--|------|--------|
| Процент бирача гласалих на изборима за одборнике скупштина општина и градова | 77,3 | (2024) |
| Процент жена одборника у скупштинама општина и градова* | 39,1 | (2024) |



* Циљеви одрживог развоја - индикатор 5.5.1

Извор: Статистика избора, РЗС



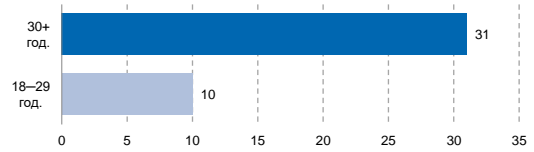
ПРАВОСУЂЕ

Основни подаци

| | | |
|--|----|--------|
| Малолетни учиниоци кривичних дела (14–17 година) којима су изречене кривичне санкције према месту извршења | 0 | (2024) |
| Правноснажно осуђена пунолетна лица према месту извршења | 41 | (2024) |
| Правноснажно осуђена пунолетна лица за крађу према месту извршења кривичног дела | 2 | (2024) |

Извор: Статистика правосуђа, РЗС

Правноснажно осуђена пунолетна лица према месту извршења и старости, 2024.



Извор: Статистика правосуђа, РЗС



САОБРАЋАЈ И ИНФРАСТРУКТУРА

Основни подаци

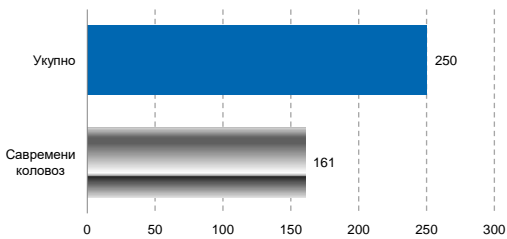
| | | |
|--|-----|--------|
| Дужина путева (km) ¹ | 250 | (2024) |
| Изграђени станови на 1 000 становника ² | 0 | (2024) |
| Телефонске линије (на 100 становника) ¹ | 26 | (2024) |

Извор:

¹ Саобраћај и телекомуникације, РЗС

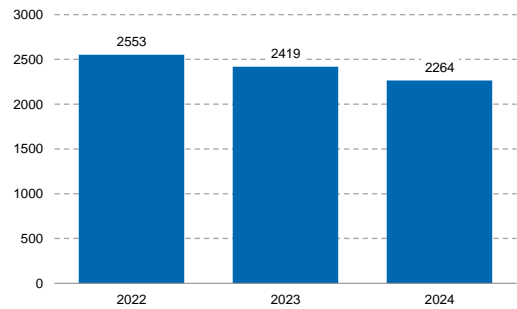
² Статистика грађевинарства, РЗС

Дужина путева, 2024. (у km)



Извор: Саобраћај и телекомуникације, РЗС

Претплатници фиксне телефоније, 2022–2024.



Извор: Саобраћај и телекомуникације, РЗС



ЖИВОТНА СРЕДИНА

Основни подаци

| | | |
|--|-------|--------|
| Дужина водоводне мреже (km) ¹ | 112 | (2024) |
| Домаћинства прикључена на водоводну мрежу ¹ | 4203 | (2024) |
| Дужина канализационе мреже (km) ¹ | 32 | (2024) |
| Домаћинства прикључена на канализациону мрежу ¹ | 2205 | (2024) |
| Територија под шумом (ha) ² | 27810 | (2023) |
| Пропорција територије под шумом* (%) ² | 52 | (2023) |

* Циљеви одрживог развоја - индикатор 15.1.1

Извор:

¹ Статистика и рачуни животне средине, РЗС

² Статистика шумарства, РЗС

Територија под шумом, 2023. (ha)



Извор: Статистика шумарства, РЗС



КОМПОЗИТНИ ИНДЕКСИ

Капитал отпорности општина, 2013.

| | |
|--|-------|
| Индекс капитала отпорности | 14,64 |
| Индекс капитала отпорности - ранг | 120 |
| Нормализовани индекс капитала отпорности | 37,25 |

Извор: Извештај о хуманом развоју, UNDP

Индекс дечијег благостања, 2012–2014.

| | Индекс | Ранг општине |
|------|--------|--------------|
| 2012 | 29,5 | 77 |
| 2013 | 31,05 | 80 |
| 2014 | 32,9 | 75 |

Извор: SeConS и UNICEF



УГОСТИТЕЉСТВО И ТУРИЗАМ

Основни подаци

Доласци туриста

| | | |
|--------|----|--------|
| домаћи | 66 | (2024) |
| страни | 5 | (2024) |

Ноћења туриста

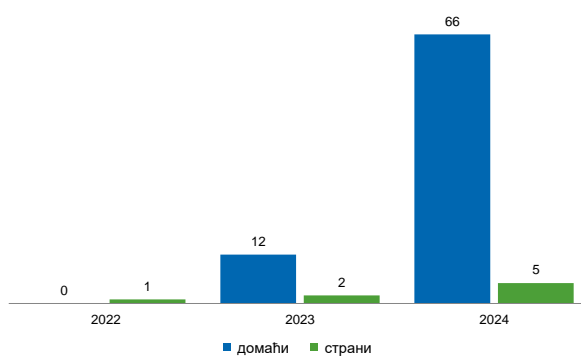
| | | |
|--------|-----|--------|
| домаћи | 211 | (2024) |
| страни | 13 | (2024) |

Просечан број ноћења туриста

| | | |
|--------|-----|--------|
| домаћи | 3,2 | (2024) |
| страни | 2,6 | (2024) |

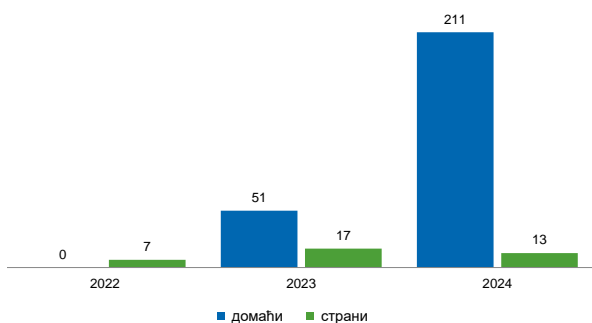
Извор: Месечни извештај о доласцима и ноћењима туриста у смештајним објектима, РЗС

Доласци туриста, 2022–2024.



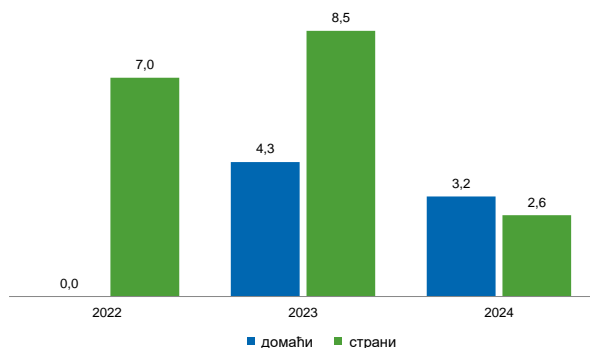
Извор: Месечни извештај о доласцима и ноћењима туриста у смештајним објектима, РЗС

Ноћења туриста, 2022–2024.



Извор: Месечни извештај о доласцима и ноћењима туриста у смештајним објектима, РЗС

Просечан број ноћења туриста, 2022–2024.



Извор: Месечни извештај о доласцима и ноћењима туриста у смештајним објектима, РЗС

Додатне информације:



Преузмите све податке из базе у Excel формату:

[Подаци](#)



DevInfo профили:

devinfo.stat.gov.rs/diProfili



DevInfo база података online:

devinfo.stat.gov.rs



За додатне информације и питања можете се обратити на:

devinfo@stat.gov.rs

Корисни линкови:

Агенција за привредне регистре

Агенција за привредне регистре (мапе)

Завод за проучавање културног развитка

Институт за јавно здравље Србије "Др Милан Јовановић Батут"

Министарство за рад, запошљавање, борачка и социјална питања

Министарство финансија

Национална служба за запошљавање

Републички геодетски завод

Републички завод за социјалну заштиту

Републички завод за статистику