



DevInfo baza podataka za Srbiju
– osnovne informacije –

Broj 1

Beograd, Maj 2005

DevInfo baza podataka – osnovne informacije

DevInfo je sistem odnosno baza podataka koja obezbeđuje metod za organizaciju, čuvanje, pregled i prezentaciju podataka, a sa ciljem podrške u razmeni podataka između vladinih institucija, UN agencija i svih koji koriste isti sistem radi praćenja društvenog razvoja.

To je integrisano okruženje sa jedinstvenom mogućnošću povezivanja indikatora sa stratejskim okvirima kao što su Nacionalni plan akcije za decu (NPA) i Milenijumski ciljevi razvoja (MDG – <http://millenniumindicators.un.org>), radi praćenja njihove realizacije.

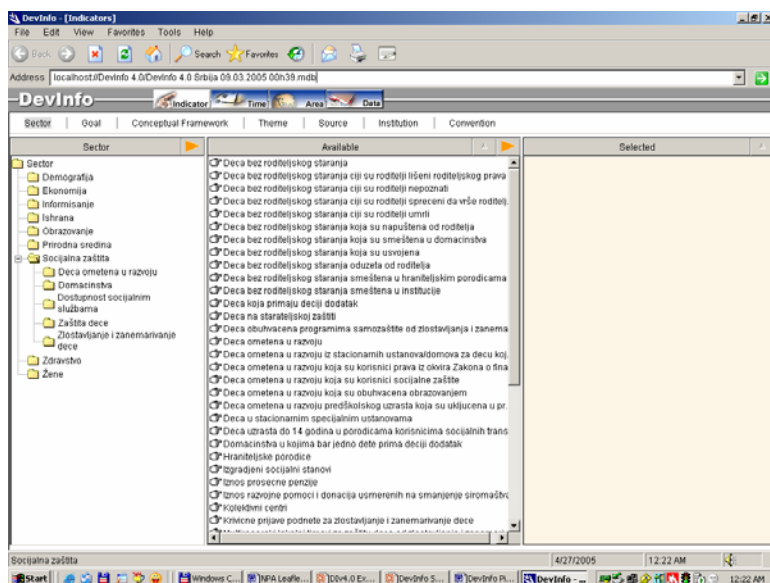
DevInfo se trenutno koristi kao samostalan alat za podršku u pripremi izveštaja. Internet verzija programa je u finalnoj fazi testiranja i biće objavljena u toku 2005 godine.

Program nudi efikasan, korisnički orijentisan interfejs, koji omogućava jednostavno kreiranje tabela, grafikona i mapa radi njihovog daljeg korišćenja u različitim izveštajima, dokumentima, reklamnom materijalu, novinskim člancima i slično.

U srcu sistema baze podataka se nalazi definisan skup od **48 MDG** indikatora koje može da menja samo globalni *DevInfo* administrator baze. Osim ovih, unapred definisanih (MDG) indikatora, podržani su i indikator i ciljevi koje definiše sam korisnik. Administratori baze podataka imaju mogućnost da na nivou zemlje i regiona dodaju svoj sopstveni skup lokalno definisanih indikatora u bazu podataka.

Zvanična internet adresa programa *DevInfo* je <http://www.DevInfo.org>

Organizacija i sadržaj baze



Korisnički interfejs programa

DevInfo baza podataka sadrži bogat skup indikatora o svim najvažnijim parametrima društvenog razvoja.

Indikator i u bazi se mogu organizovati i može im se pristupiti na više različitih načina i to po:

- Sektorima
- Ciljevima
- Konceptijskom okviru
- Tematski
- Izvorima podataka
- Institucijama
- Konvencijama

Osnovni način pretraživanja podataka je po sektorima. U bazi podataka se, osim vrednosti samih indikatora, čuvaju i informacije o vremenskim periodima, geografskim oblastima, jedinicama mere, subpopulacijama i izvorima podataka.

DevInfo baza podataka za Srbiju postoji u dve jezičke verzije: srpskoj i engleskoj. U donjoj tabeli je data struktura njihovog sadržaja

Sektori (9)	Vremenski periodi (21)	Geografske oblasti (6 nivoa)
<ul style="list-style-type: none"> • Demografija (57 indikatora) • Ekonomija (35 indikatora) • Informisanje (3 indikatora) • Ishrana (10 indikatora) • Obrazovanje (31 indikator) • Prirodna sredina (19 indikatora) • Socijalna zaštita (20 indikatora) • Zdravstvo (45 indikatora) • Žene (2 indikatora) 	1981 - 2004	<ul style="list-style-type: none"> • Srbija i Crna Gora • Republika Srbija • Centralna Srbija • Vojvodina • Okruzi (25) • Opštine (162)

U *DevInfo* bazu se može dodati proizvoljan broj ciljeva čije će se realizacije pratiti. Trenutno su definirani Nacionalni plan akcije za decu (NPA) i MDG (Millennium Development Goals – Milenijumski ciljevi razvoja). Podaci postoje za

NPA	MDG
54 indikatora	15 indikatora

Sa internet adrese Republičkog zavoda za statistiku Srbije (<http://www.statserb.sr.gov.yu>) mogu se preuzeti obe jezičke verzije baze. Detaljan opis svih indikatora za koje postoje podaci bazi podataka *DevInfo*, za Srbiju, dat je u tabeli na kraju ovog dokumenta.

DevInfo baza podataka – mogućnosti

DevInfo omogućava da se od podataka dobijenih iz baze kreiraju tri vrste izveštaja: tabele, grafikoni i mape. Oni se mogu sačuvati u galeriji prezentacija ili na proizvoljnoj lokaciji.

Area Name	2000	2001	2002	2003
Srbija	2389	5840	9208	11500
Centralna Srbija	2307	5541	8742	11145
Kragujevac-grad	1861	4798	8175	10281
Pirot	1732	5053	7150	9252
Sjenica	1883	3944	5695	6896

	Loše
	Srednje
	Dobro

Source
RZS - Radna snaga (RAD1)

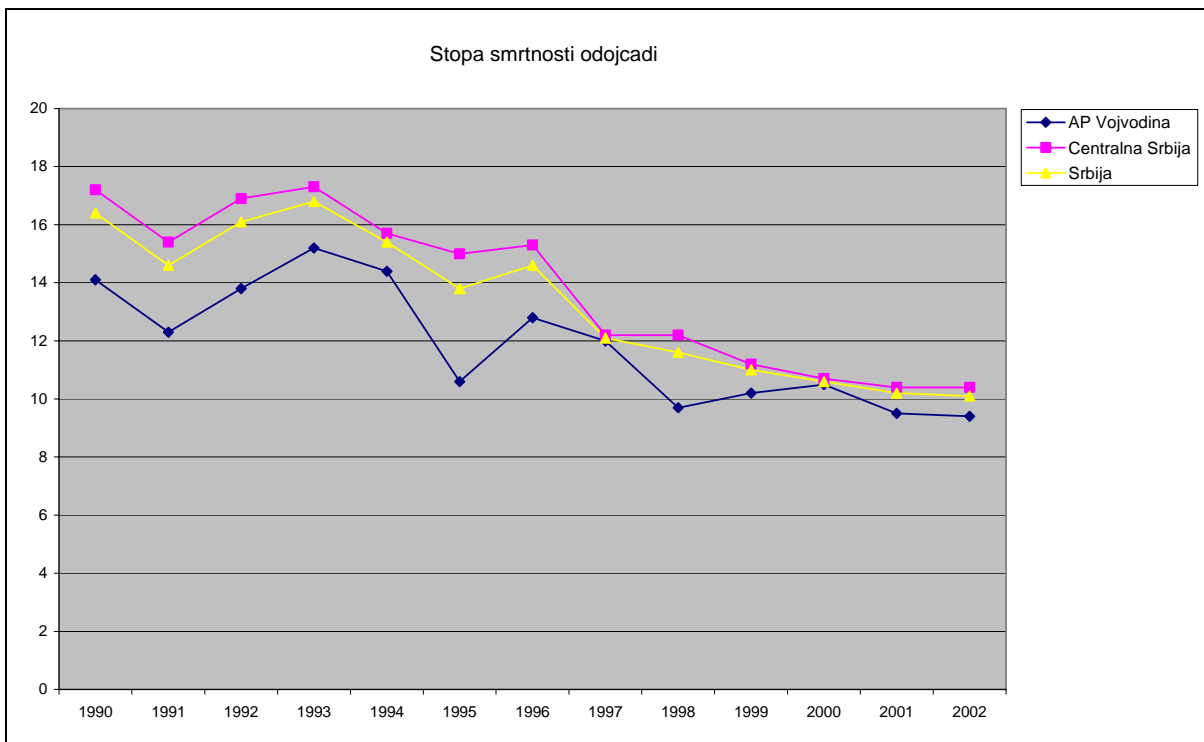
Izgled i sadržaj tabela koje se kreiraju (u formi Excel datoteka) može se precizno podešavati u samom programu ili naknadnim editovanjem. Program dozvoljava:

- izbor prikaza parametara u redovima i kolonama tabele
- podešavanje izgleda tabele (veličina slova, boja i dr.)

Na slici sa leve strane dat je primer tabele kreirane u programu *DevInfo*.

...

Različiti tipovi grafikona se u *DevInfo* kreiraju uz pomoć programa Microsoft Graph, koji je deo programskog paketa Microsoft Office i koji mora biti instaliran na svakom računaru na kome se izvršava *DevInfo*. Na donjoj slici je dat primer grafikona kretanja smrtnosti odojčadi u vremenskom periodu od 1990 – 2002



...

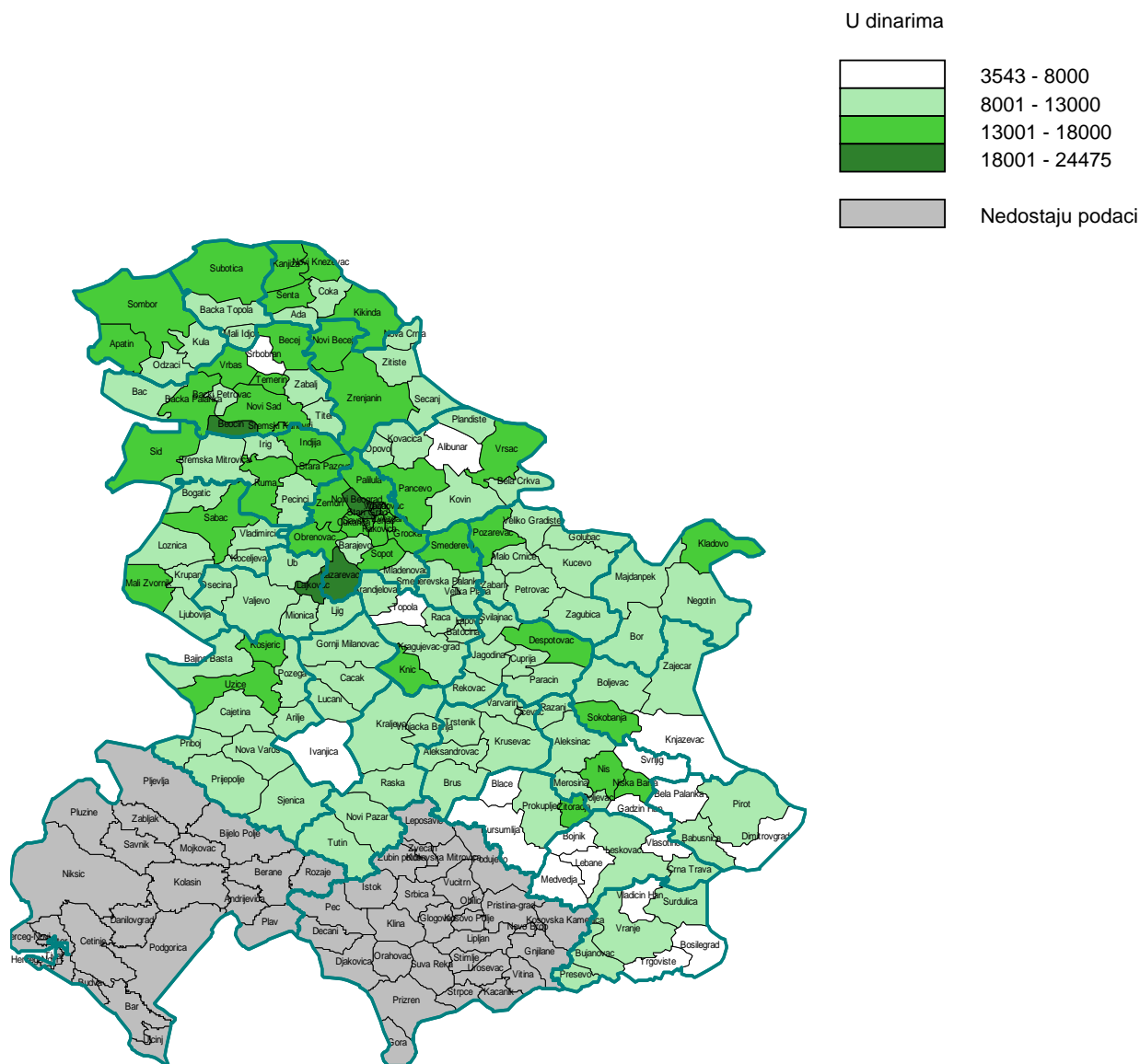
DevInfo omogućava (bez instaliranja GIS aplikacije – Geografski informacioni sistem) prikazivanje podataka na mapama. Podržano je do 10 geografskih nivoa, a najniži nivo za koji trenutno postoje podaci u bazi je nivo opštine. Sledeća faza je dodavanje podataka na nivou naselja.

Prikaz podataka na mapama se može precizno podešavati. *DevInfo* pored ostalog omogućuje:

- izbor boja za svaki opseg vrednosti indikatora (do 10 opsega vrednosti)
- prikaz više parametara
- detaljno podešavanje parametara
- prebacivanje dobijene mape direktno u PowerPoint prezentaciju

Na sledećoj slici je prikazana mapa prosečnih zarada u opštinama u Srbiji, za 2004 godinu. Granice okruga kojima opštine pripadaju su podebljane.

Prosečne zarade u Srbiji u 2004



Izvor podataka
RZS - Radna snaga (RAD1)

Za više detalja kontaktirajte:

Dragana Đoković-Papić
Republički zavod za statistiku,
 Šef Odseka za statistiku životnog standarda
 Tel: 011/2412-922, lok. 247
 E-mail: ddjokovic_papic@statserb.sr.gov.yu

Vladica Janković
UNICEF,
 DevInfo Monitoring Asistent
 Tel: 011/3602-125
 E-mail: vjankovic@unicef.org

Tabela detaljnih podataka o indikatorima u bazi DevInfo

Sektor	Klasa	Ime indikatora	NPA	MDG	Jedinica mere	Izvor podataka	Za godine	Nivoi	Sub-populacija
Demografija	Nacionalna ili etnička pripadnost	Albanci			Broj	RZS - Popis stanovništva	1991, 2002 1991, 2002 2002 2002	RS, CS+V, Okruzi, Opštine	Ukupno, Muško, Žensko, Prosečna starost, Indeks starenja, 0-19, 20-39, 40-59, 60 i više, 80 i više, Nepoznato
Demografija	Nacionalna ili etnička pripadnost	Bošnjaci			Broj	RZS - Popis stanovništva	2002 2002 2002 2002	RS, CS+V, Okruzi, Opštine	Ukupno, Muško, Žensko, Prosečna starost, Indeks starenja, 0-19, 20-39, 40-59, 60 i više, 80 i više, Nepoznato
Demografija	Nacionalna ili etnička pripadnost	Bugari			Broj	RZS - Popis stanovništva	2002 2002 2002 2002	RS, CS+V, Okruzi, Opštine	Ukupno, Muško, Žensko, Prosečna starost, Indeks starenja, 0-19, 20-39, 40-59, 60 i više, 80 i više, Nepoznato
Demografija	Nacionalna ili etnička pripadnost	Crnogorci			Broj	RZS - Popis stanovništva	1991, 2002 1991, 2002 2002 2002	RS, CS+V, Okruzi, Opštine	Ukupno, Muško, Žensko, Prosečna starost, Indeks starenja, 0-19, 20-39, 40-59, 60 i više, 80 i više, Nepoznato
Demografija	Nacionalna ili etnička pripadnost	Hrvati			Broj	RZS - Popis stanovništva	1991, 2002 1991, 2002 2002 2002	RS, CS+V, Okruzi, Opštine	Ukupno, Muško, Žensko, Prosečna starost, Indeks starenja, 0-19, 20-39, 40-59, 60 i više, 80 i više, Nepoznato
Demografija	Nacionalna ili etnička pripadnost	Mađari			Broj	RZS - Popis stanovništva	1991, 2002 1991, 2002 2002 2002	RS, CS+V, Okruzi, Opštine	Ukupno, Muško, Žensko, Prosečna starost, Indeks starenja, 0-19, 20-39, 40-59, 60 i više, 80 i više, Nepoznato
Demografija	Nacionalna ili etnička pripadnost	Muslimani			Broj	RZS - Popis stanovništva	1991, 2002 1991, 2002 2002 2002	RS, CS+V, Okruzi, Opštine	Ukupno, Muško, Žensko, Prosečna starost, Indeks starenja, 0-19, 20-39, 40-59, 60 i više, 80 i više, Nepoznato
Demografija	Nacionalna ili etnička pripadnost	Romi			Broj	RZS - Popis stanovništva	1991, 2002 1991, 2002 2002 2002	RS, CS+V, Okruzi, Opštine	Ukupno, Muško, Žensko, Prosečna starost, Indeks starenja, 0-19, 20-39, 40-59, 60 i više, 80 i više, Nepoznato
Demografija	Nacionalna ili etnička pripadnost	Rumuni			Broj	RZS - Popis stanovništva	1991, 2002 1991, 2002 2002 2002	RS, CS+V, Okruzi, Opštine	Ukupno, Muško, Žensko, Prosečna starost, Indeks starenja, 0-19, 20-39, 40-59, 60 i više, 80 i više, Nepoznato
Demografija	Nacionalna ili etnička pripadnost	Rusini			Broj	RZS - Popis stanovništva	2002 2002 2002 2002	RS, CS+V, Okruzi, Opštine	Ukupno, Muško, Žensko, Prosečna starost, Indeks starenja, 0-19, 20-39, 40-59, 60 i više, 80 i više, Nepoznato
Demografija	Nacionalna ili etnička pripadnost	Slovaci			Broj	RZS - Popis stanovništva	1991, 2002 1991, 2002 2002 2002	RS, CS+V, Okruzi, Opštine	Ukupno, Muško, Žensko, Prosečna starost, Indeks starenja, 0-19, 20-39, 40-59, 60 i više, 80 i više, Nepoznato
Demografija	Nacionalna ili etnička pripadnost	Srbi			Broj	RZS - Popis stanovništva	1991, 2002 1991, 2002 2002 2002	RS, CS+V, Okruzi, Opštine	Ukupno, Muško, Žensko, Prosečna starost, Indeks starenja, 0-19, 20-39, 40-59, 60 i više, 80 i više, Nepoznato
Demografija	Stanovništvo	Deca uzrasta do 6 godina (predškolski uzrast)			Broj	RZS - Popis stanovništva	1991, 2002 1991, 2002 1991, 2002 1991, 2002	RS, CS+V, Okruzi, Opštine	Ukupno Muško Žensko
Demografija	Stanovništvo	Deca uzrasta od 15 – 18 godina (uzrast srednje škole)			Broj	RZS - Popis stanovništva	1991, 2002 1991, 2002 1991, 2002 1991, 2002	RS, CS+V, Okruzi, Opštine	Ukupno Muško Žensko
Demografija	Stanovništvo	Deca uzrasta od 15 – 27 godina (omladina)			Broj	RZS - Popis stanovništva	1991, 2002 1991, 2002 1991, 2002 1991, 2002	RS, CS+V, Okruzi, Opštine	Ukupno Muško Žensko
Demografija	Stanovništvo	Deca uzrasta od 19 – 24 godina (uzrast višeg i visokog obrazovanja)			Broj	RZS - Popis stanovništva	1991, 2002 1991, 2002 1991, 2002 1991, 2002	RS, CS+V, Okruzi, Opštine	Ukupno Muško Žensko
Demografija	Stanovništvo	Deca uzrasta od 7 – 14 godina (uzrast osnovne škole)			Broj	RZS - Popis stanovništva	1991, 2002 1991, 2002 1991, 2002 1991, 2002	RS, CS+V, Okruzi, Opštine	Ukupno Muško Žensko

Tabela detaljnih podataka o indikatorima u bazi DevInfo

Sektor	Klasa	Ime indikatora	NPA	MDG	Jedinica mere	Izvor podataka	Za godine	Nivoi	Sub-populacija
Demografija	Stanovništvo	Indeks rasta broja stanovnika između popisa			Indeks	RZS - Popis stanovništva	2002 2002 2002 2002	RS, CS+V, Okruzi, Opštine	Ukupno, Grad, Selo
Demografija	Stanovništvo	Stanovništvo - procena sredinom godine			Broj	RZS - Vitalna statistika	1990-2002 1990-2002 1991-2002	RS, CS+V, BG	Ukupno
Demografija	Stanovništvo	Stanovništvo po nacionalnoj ili etničkoj pripadnosti			Broj	RZS - Popis stanovništva	1991, 2002 1991, 2002 2002	RS, CS+V, BG	Ukupno, Srbi, Crnogorci, Jugoslaveni, Albanci, Bošnjaci, Bugari, Bunjevci, Vlasi, Goranci, Mađari, Makedonci, Muslimani, Nemci, Romi, Rumuni, Rusi, Rusini, Slovaci, Slovenci, Ukrajinci, Hrvati, Česi, Ostali, Neizjašnjeni i neopredeljeni, Regionalna pripadnost, Nepoznato, Muško, Žensko, 0-19, 20-39, 40-59, 60 i više, 80 i više
Demografija	Stanovništvo	Stanovništvo po osnovnim kontingentima			Broj	RZS - Popis stanovništva	1991, 2002 1991, 2002 2002	RS, CS+V, BG	Ukupno, Ispod 7 godina, 7-14 godina, 15-27 godina, 60 i više godina, Radno sposobno svega, Radno sposobno muško, Radno sposobno žensko, Žensko stanovništvo 15-49 godina, Udeo stanovništva starog 60 i više godina u ukupnom (%), Udeo radno sposobnog stanovništva u ukupnom (%), Muško, Žensko
Demografija	Stanovništvo	Stanovništvo po petogodištima			Broj	RZS - Popis stanovništva	1991, 2002 1991, 2002 2002	RS, CS+V, BG	Ukupno, 00-04, 05-09, 10-14, 15-19, 20-24, 25-29, 30-34, 35-39, 40-44, 45-49, 50-54, 55-59, 60-64, 65-69, 70-74, 75-79, 80-84, 85-89, 90-94, 95 i više, Nepoznato, Muško, Žensko
Demografija	Stanovništvo	Stanovništvo po popisima			Broj	RZS - Popis stanovništva	1981, 1991, 2002, 1981, 1991, 2002 1981, 1991, 2002 1991, 2002 1991, 2002	RS, CS+V, BG Okruzi, Opštine	Ukupno
Demografija	Stanovništvo	Stanovništvo starije od 15 godina prema školskoj spremi			Procenat	RZS - Popis stanovništva	2002 2002 2002	RS, CS+V, BG	Bez školske spreme, Nepotpuno osnovno, Osnovno, Srednje, Više, Visoko, Nepoznato, Bez školske spreme Muško, Nepotpuno osnovno Muško, Osnovno Muško, Srednje Muško, Više Muško, Visoko Muško, Nepoznato Muško, Bez školske spreme Žensko, Nepotpuno osnovno Žensko, Osnovno Žensko, Srednje Žensko, Više Žensko, Visoko Žensko, Nepoznato Žensko
Demografija	Stanovništvo	Stanovništvo staro 0 godina			Broj	RZS - Popis stanovništva	1991, 2002 1991, 2002 1991, 2002 1991, 2002	RS, CS+V, Okruzi, Opštine	Ukupno Muško Žensko
Demografija	Stanovništvo	Stanovništvo staro 1 godinu			Broj	RZS - Popis stanovništva	1991, 2002 1991, 2002 1991, 2002 1991, 2002	RS, CS+V, Okruzi, Opštine	Ukupno Muško Žensko
Demografija	Stanovništvo	Stanovništvo staro 10 godina			Broj	RZS - Popis stanovništva	1991, 2002 1991, 2002 1991, 2002 1991, 2002	RS, CS+V, Okruzi, Opštine	Ukupno Muško Žensko
Demografija	Stanovništvo	Stanovništvo staro 11 godina			Broj	RZS - Popis stanovništva	1991, 2002 1991, 2002 1991, 2002 1991, 2002	RS, CS+V, Okruzi, Opštine	Ukupno Muško Žensko
Demografija	Stanovništvo	Stanovništvo staro 12 godina			Broj	RZS - Popis stanovništva	1991, 2002 1991, 2002 1991, 2002 1991, 2002	RS, CS+V, Okruzi, Opštine	Ukupno Muško Žensko
Demografija	Stanovništvo	Stanovništvo staro 13 godina			Broj	RZS - Popis stanovništva	1991, 2002 1991, 2002 1991, 2002 1991, 2002	RS, CS+V, Okruzi, Opštine	Ukupno Muško Žensko
Demografija	Stanovništvo	Stanovništvo staro 14 godina			Broj	RZS - Popis stanovništva	1991, 2002 1991, 2002 1991, 2002 1991, 2002	RS, CS+V, Okruzi, Opštine	Ukupno Muško Žensko
Demografija	Stanovništvo	Stanovništvo staro 15 godina			Broj	RZS - Popis stanovništva	1991, 2002 1991, 2002 1991, 2002 1991, 2002	RS, CS+V, Okruzi, Opštine	Ukupno Muško Žensko
Demografija	Stanovništvo	Stanovništvo staro 16 godina			Broj	RZS - Popis stanovništva	1991, 2002 1991, 2002 1991, 2002 1991, 2002	RS, CS+V, Okruzi, Opštine	Ukupno Muško Žensko

Tabela detaljnih podataka o indikatorima u bazi DevInfo

Sektor	Klasa	Ime indikatora	NPA	MDG	Jedinica mere	Izvor podataka	Za godine	Nivoi	Sub-populacija
Demografija	Stanovništvo	Stanovništvo staro 17 godina			Broj	RZS - Popis stanovništva	1991, 2002 1991, 2002 1991, 2002 1991, 2002	RS, CS+V, Okruzi, Opštine	Ukupno Muško Žensko
Demografija	Stanovništvo	Stanovništvo staro 18 godina			Broj	RZS - Popis stanovništva	1991, 2002 1991, 2002 1991, 2002 1991, 2002	RS, CS+V, Okruzi, Opštine	Ukupno Muško Žensko
Demografija	Stanovništvo	Stanovništvo staro 19 godina			Broj	RZS - Popis stanovništva	1991, 2002 1991, 2002 1991, 2002 1991, 2002	RS, CS+V, Okruzi, Opštine	Ukupno Muško Žensko
Demografija	Stanovništvo	Stanovništvo staro 2 godine			Broj	RZS - Popis stanovništva	1991, 2002 1991, 2002 1991, 2002 1991, 2002	RS, CS+V, Okruzi, Opštine	Ukupno Muško Žensko
Demografija	Stanovništvo	Stanovništvo staro 20 godina			Broj	RZS - Popis stanovništva	1991, 2002 1991, 2002 1991, 2002 1991, 2002	RS, CS+V, Okruzi, Opštine	Ukupno Muško Žensko
Demografija	Stanovništvo	Stanovništvo staro 3 godine			Broj	RZS - Popis stanovništva	1991, 2002 1991, 2002 1991, 2002 1991, 2002	RS, CS+V, Okruzi, Opštine	Ukupno Muško Žensko
Demografija	Stanovništvo	Stanovništvo staro 4 godine			Broj	RZS - Popis stanovništva	1991, 2002 1991, 2002 1991, 2002 1991, 2002	RS, CS+V, Okruzi, Opštine	Ukupno Muško Žensko
Demografija	Stanovništvo	Stanovništvo staro 5 godina			Broj	RZS - Popis stanovništva	1991, 2002 1991, 2002 1991, 2002 1991, 2002	RS, CS+V, Okruzi, Opštine	Ukupno Muško Žensko
Demografija	Stanovništvo	Stanovništvo staro 6 godina			Broj	RZS - Popis stanovništva	1991, 2002 1991, 2002 1991, 2002 1991, 2002	RS, CS+V, Okruzi, Opštine	Ukupno Muško Žensko
Demografija	Stanovništvo	Stanovništvo staro 7 godina			Broj	RZS - Popis stanovništva	1991, 2002 1991, 2002 1991, 2002 1991, 2002	RS, CS+V, Okruzi, Opštine	Ukupno Muško Žensko
Demografija	Stanovništvo	Stanovništvo staro 8 godina			Broj	RZS - Popis stanovništva	1991, 2002 1991, 2002 1991, 2002 1991, 2002	RS, CS+V, Okruzi, Opštine	Ukupno Muško Žensko
Demografija	Stanovništvo	Stanovništvo staro 9 godina			Broj	RZS - Popis stanovništva	1991, 2002 1991, 2002 1991, 2002 1991, 2002	RS, CS+V, Okruzi, Opštine	Ukupno Muško Žensko
Demografija	Stanovništvo	Gustina naseljenosti			Stan.po km ²	RZS - Popis stanovništva	1991, 2002 1991, 2002 1991, 2002 1991, 2002	RS CS+V BG Okruzi Opštine	Ukupno
Demografija	Tip naselja	Stanovništvo gradskih naselja			Broj	RZS - Popis stanovništva	1991, 2002 1991, 2002 2002 2002	RS CS+V Okruzi Opštine	Ukupno Muško Žensko
Demografija	Tip naselja	Stanovništvo ostalih naselja			Broj	RZS - Popis stanovništva	1991, 2002 1991, 2002 2002 2003	RS CS+V Okruzi Opštine	Ukupno Muško Žensko
Demografija	Vitalni događaji	Očekivano trajanje života pri životu rođenju			Prosek godina	RZS - Vitalna statistika	2002 2000-2002 2002	RS, CS+V, BG	Ukupno, Muško, Žensko
Demografija	Vitalni događaji	Priradni priraštaj - broj			Broj	RZS - Vitalna statistika	1990-2002 1990-2002 1990-2002	RS, CS+V, BG	Ukupno
Demografija	Vitalni događaji	Stopa prirodnog priraštaja			Stopa	RZS - Vitalna statistika	1990-2002 1990-2002 1990-2002	RS, CS+V, BG	Ukupno
Demografija	Vitalni događaji	Specifične stope fertiliteta žena starih od 15-19 godina			Na 1000 žena	RZS - Vitalna statistika	1990-2002 1990-2002 2002	RS, CS+V, BG	Ukupno 15-19 godina

Tabela detaljnih podataka o indikatorima u bazi DevInfo

Sektor	Klasa	Ime indikatora	NPA	MDG	Jedinica mere	Izvor podataka	Za godine	Nivoi	Sub-populacija
Demografija	Vitalni događaji	Stopa ukupnog fertiliteta			Broj dece po ženi	RZS - Vitalna statistika	1990-2002 1990-2002 2002	RS, CS+V, BG	Ukupno
Demografija	Vitalni događaji	Umrli - broj			Broj	RZS - Vitalna statistika	1990-2002 1990-2002 1990-2002	RS, CS+V, BG	Ukupno Muško Žensko
Demografija	Vitalni događaji	Stopa umrlih			Stopa	RZS - Vitalna statistika	1990-2002 1990-2002 1990-2002	RS, CS+V, BG	Ukupno Muško Žensko
Demografija	Vitalni događaji	Živorodeni - broj			Broj	RZS - Vitalna statistika	1990-2002 1990-2002 1990-2002	RS, CS+V, BG	Ukupno Muško Žensko
Demografija	Vitalni događaji	Stopa živorodjenih			Stopa	RZS - Vitalna statistika	1990-2002 1990-2002 1990-2002	RS, CS+V, BG	Ukupno Muško Žensko
Ekonomija	Cene i devizni kurs	Procenat rasta potrošačkih cena (troškovi života) - godišnji prosek			Procenat	RZS - Cene	1990-1992, 1995-2004 1990-1992, 1995-2004 1992, 1995-2004 2000-2004	RS CS V BG	Ukupno
Ekonomija	Cene i devizni kurs	Procenat rasta potrošačkih cena (troškovi života) - na kraju perioda			Procenat	RZS - Cene	1990-1992, 1995-2004 1990-1992, 1995-2004 1992, 1995-2004 2000-2004	RS CS V BG	Ukupno
Ekonomija	Cene i devizni kurs	Inflacija (procenat rasta cena na malo) - godišnji prosek			Procenat	RZS - Cene	1990-1992, 1995-2004 1990-1992, 1995-2004 1992, 1995-2004 1990-1992, 1995-2004	RS CS V BG	Ukupno
Ekonomija	Cene i devizni kurs	Inflacija (procenat rasta cena na malo) - na kraju perioda			Procenat	RZS - Cene	1990-1992, 1995-2004 1990-1992, 1995-2004 1992, 1995-2004 1990-1992, 1995-2004	RS CS V BG	Ukupno
Ekonomija	Javni rashodi	Učešće konsolidovanih javnih rashoda u BDP			Procenat	Ministarstvo finansija	2001-2003	RS	Ukupno
Ekonomija	Javni rashodi	Učešće penzija u BDP			Procenat	Ministarstvo finansija	2001-2003	RS	Ukupno
Ekonomija	Javni rashodi	Procenat BDP za obrazovanje	X		Procenat	Ministarstvo finansija	2001-2003	RS	Ukupno
Ekonomija	Javni rashodi	Učešće rashoda socijalne zaštite u BDP			Procenat	Ministarstvo finansija	2001-2003	RS	Ukupno
Ekonomija	Javni rashodi	Učešće rashoda za zdravstvo u BDP			Procenat	Ministarstvo finansija	2001-2003	RS	Ukupno
Ekonomija	Javni rashodi	Deficit budžeta, učešće u BDP			Procenat	Ministarstvo finansija	2001-2003	RS	Ukupno
Ekonomija	Javni prihodi	Učešće konsolidovanih javnih prihoda u BDP			Procenat	Ministarstvo finansija	2001-2003	RS	Ukupno
Ekonomija	Prihod	Deficit siromaštva			Procenat	Ministarstvo za rad, zapošljavanje i socijalnu politiku - anketa o životnom standardu	2002	RS	Ukupno
Ekonomija	Prihod	Gini koeficijent nejednakosti (po potrošnji)			Procenat	Ministarstvo za rad, zapošljavanje i socijalnu politiku - anketa o životnom standardu	2002	RS	Ukupno
Ekonomija	Prihodi stanovništva	Prosečan prihod po potrošačkoj jedinici	X		Dinara	Ministarstvo za rad, zapošljavanje i socijalnu politiku - anketa o životnom standardu	2002	RS	Ukupno
Ekonomija	Potrošnja	Procenat populacije sa potrošnjom ispod linije siromaštva	X		Procenat	Ministarstvo za rad, zapošljavanje i socijalnu politiku - anketa o životnom standardu	2002	RS CS V BG	Ukupno
Ekonomija	Potrošnja stanovništva	Procenat potrošnje domaćinstava na hranu	X		Procenat	Ministarstvo za rad, zapošljavanje i socijalnu politiku - anketa o životnom standardu	2002	RS	Ukupno
Ekonomija	Potrošnja stanovništva	Prosečan rashod po potrošačkoj jedinici	X		Dinara	Ministarstvo za rad, zapošljavanje i socijalnu politiku - anketa o životnom standardu	2002	RS	Ukupno
Ekonomija	Potrošnja stanovništva	Udeo 25% najsiromašnijih u nacionalnoj potrošnji			Procenat	Ministarstvo za rad, zapošljavanje i socijalnu politiku - anketa o životnom standardu	2002	RS	Ukupno
Ekonomija	Potrošnja stanovništva	Mesečni troškovi za smeštaj i stanovanje kao udeo u ukupnim troškovima domaćinstva			Procenat	Ministarstvo za rad, zapošljavanje i socijalnu politiku - anketa o životnom standardu	2002	RS	Ukupno
Ekonomija	Proizvodnja	BDP - procena			U mil. US\$	RZS - Nacionalni računi	2000-2003	RS	Ukupno
Ekonomija	Proizvodnja	BDP po stanovniku - procena			U US\$	RZS - Nacionalni računi	2000-2003	RS	Ukupno

Tabela detaljnih podataka o indikatorima u bazi DevInfo

Sektor	Klasa	Ime indikatora	NPA	MDG	Jedinica mere	Izvor podataka	Za godine	Nivoi	Sub-populacija
Ekonomija	Proizvodnja	Narodni dohodak po stanovniku u nacionalnoj valuti			Dinara	RZS - Nacionalni računi	2000-2002 2000-2002 2000, 2001	RS CS+V Opštine	Ukupno
Ekonomija	Proizvodnja	Narodni dohodak u nacionalnoj valuti			U mil. Dinara	RZS - Nacionalni računi	2001	RS CS+V Okruzi Opštine	Ukupno
Ekonomija	Proizvodnja	Učešće investicija u BDP			Procenat	RZS - Nacionalni bilanci	2000-2002	RS	Ukupno
Ekonomija	Proizvodnja	Učešće izvoza u BDP			Procenat	RZS - Nacionalni bilanci i Spoljna trgovina	2000-2002	RS	Ukupno
Ekonomija	Spoljna trgovina	Vrednost izvoza			U mil. US\$	RZS - Spoljna trgovina	1990, 1991, 1996-2004 1990, 1991, 1996-2004	RS CS+V	Ukupno
Ekonomija	Spoljna trgovina	Vrednost uvoza			U mil. US\$	RZS - Spoljna trgovina	1990, 1991, 1996-2004 1990, 1991, 1996-2004	RS CS+V	Ukupno
Ekonomija	Zaposlenost	Nezaposleni prema ILO definiciji u odnosu na aktivno stanovništvo			Procenat	RZS - Radna snaga (ARS)	1995-2003 1995-2003	RS CS+V	Ukupno
Ekonomija	Zaposlenost	Nivo prosečnih zarada u osnovnom obrazovanju u odnosu na ukupan prosek republike			Procenat	RZS - Radna snaga (RAD1 P)	1990-2004 1990-2004 1990-1995, 2000-2004	RS CS+V BG	Ukupno
Ekonomija	Zaposlenost	Nivo prosečnih zarada u srednjem obrazovanju u odnosu na ukupan prosek republike			Procenat	RZS - Radna snaga (RAD1 P)	1990-2004 1990-2004 1990-1995, 2000-2004	RS CS+V BG	Ukupno
Ekonomija	Zaposlenost	Prosečne zarade			Dinara	RZS - Radna snaga (RAD1)	1990-2004 1990-2004 2000-2004 2000-2004	RS CS+V Okruzi Opštine	Ukupno
Ekonomija	Zaposlenost	Prosečne zarade nastavnika u osnovnom obrazovanju			Dinara	Ministarstvo prosvete i sporta - Evidencija praćenja obrazovanja nastavnika	2001-2003	RS	Ukupno
Ekonomija	Zaposlenost	Prosečne zarade nastavnika u srednjem obrazovanju			Dinara	Ministarstvo prosvete i sporta - Evidencija praćenja obrazovanja nastavnika	2001-2003	RS	Ukupno
Ekonomija	Zaposlenost	Zaposleni			Broj	RZS - Radna snaga (RAD1 P)	1990-2003 1990-2003 1990-2003 2000-2003 2000-2003	RS CS+V BG Okruzi Opštine	Ukupno
Ekonomija	Zaposlenost	Zaposleni u odnosu na broj stanovnika			Procenat	RZS - Radna snaga (RAD1 P)	1991-2002 1991-2002 1991-2002	RS CS+V BG	Ukupno
Žene	Oснаživanje uloge žena	Odnos prosečnih zarada žena u odnosu na prosečne zarade muškaraca			Procenat	RZS - Radna snaga (RAD1 P)	2003, 2004 2003, 2004 2003, 2004	RS CS+V BG	Ukupno
Žene	Oснаživanje uloge žena	Proporcija žena među zaposlenima			Procenat	RZS - Radna snaga (RAD1 P)	1990-2003 1990-2003 1990-2003 2000-2003 2000-2003	RS CS+V BG Okruzi Opštine	Ukupno
Informisanje	Mediji	Dnevne novine			Broj	RZS - Statistika obrazovanja	1990-2001 1990-2001	RS CS+V	Ukupno
Informisanje	Mediji	Radio aparati			Broj	RZS - APD	2000-2002 2000-2002	RS CS+V	Ukupno
Informisanje	Mediji	Telefonski pretplatnici			Broj	Telekom Srbije i RZS - Saobraćaj	2001 2001 2001 2001 2001	RS CS+V BG Okruzi Opštine	Ukupno
Ishrana	Anemija	Prevalenca anemije kod žena starosti 15-49 godina			Procenat	UNICEF - Četvorogodišnje istraživanje dece i majki (MICS)	2000 2000 2000 2000	SCG RS CS+V BG	Žensko 15-49 godina, Grad, Selo, 15-19, 20-24, 25-29, 30-34, 35-39, 40-44, 45-49, Nema/osnovno obrazovanje, Srednje obrazovanje, Više/visoko obrazovanje
Ishrana	Anemija	Prevalenca anemije kod dece	X		Procenat	UNICEF - Četvorogodišnje istraživanje dece i majki (MICS)	2000 2000 2000 2000	SCG RS CS+V BG	Ukupno 6-59 meseci, Grad, Selo, Muško, Žensko, Uzrast 6-11 meseci, Uzrast 12-23 meseca, Uzrast 24-35 meseci, Uzrast 36-47 meseci, Uzrast 48-59 meseci, Nema/osnovno obrazovanje, Srednje obrazovanje, Više/visoko obrazovanje
Ishrana	Dojenje	Proporcija odojčadi do 6 meseci života koja se isključivo doje	X		Procenat	UNICEF - Četvorogodišnje istraživanje dece i majki (MICS)	1996, 2000	SCG RS CS+V BG	Muško, Žensko, Grad, Selo, Ukupno

Tabela detaljnih podataka o indikatorima u bazi DevInfo

Sektor	Klasa	Ime indikatora	NPA	MDG	Jedinica mere	Izvor podataka	Za godine	Nivoi	Sub-populacija
Ishrana	Dojenje	Stopa odojčadi sa dopunskom ishranom uz dojenje			Procenat	UNICEF - Četvorogodišnje istraživanje dece i majki (MICS)	2000	SCG RS CS+V	Ukupno 6-9 meseci, Grad, Selo, Muško, Žensko, Nema/osnovno obrazovanje, Srednje obrazovanje, Više/visoko obrazovanje
Ishrana	Dojenje	Stopa produženog dojenja			Procenat	UNICEF - Četvorogodišnje istraživanje dece i majki (MICS)	2000	SCG RS CS+V	Ukupno 12-15 meseci, Grad, Selo, Muško, Žensko, Nema/osnovno obrazovanje, Srednje obrazovanje, Više/visoko obrazovanje
Ishrana	Nedostatak joda	Procenat domaćinstava koja koriste adekvatno jodiranu so			Procenat	UNICEF - Četvorogodišnje istraživanje dece i majki (MICS)	2000 2000 2000	SCG RS CS+V BG	Ukupno, Grad, Selo
Ishrana	Neadekvatna uhranjenost	Procenat dece do 5 godina starosti koja su gojazna	X		Procenat	UNICEF - Četvorogodišnje istraživanje dece i majki (MICS)	1996, 2000	SCG RS CS+V BG	Ukupno < 5 godina, Grad, Selo, Muško, Žensko, do 6 meseci, do 1 godine, Uzrast 6-11 meseci, Uzrast 12-23 meseca, Uzrast 24-35 meseci, Uzrast 36-47 meseci, Uzrast 48-59 meseci, Nema/osnovno obrazovanje, Srednje obrazovanje, Više/visoko obrazovanje
Ishrana	Neadekvatna uhranjenost	Procenat dece uzrasta do 5 godina čija telesna masa u odnosu na visinu odstupa više od 2 standardne devijacije u odnosu na referentnu populaciju			Procenat	UNICEF - Četvorogodišnje istraživanje dece i majki (MICS)	1996, 2000	SCG RS CS+V BG	Ukupno, Grad, Selo, Muško, Žensko, do 6 meseci, do 1 godine, Uzrast 6-11 meseci, Uzrast 12-23 meseca, Uzrast 24-35 meseci, Uzrast 36-47 meseci, Uzrast 48-59 meseci, Nema/osnovno obrazovanje, Srednje obrazovanje, Više/visoko obrazovanje
Ishrana	Neadekvatna uhranjenost	Procenat dece do 5 godina starosti koja su pothranjena	X	X	Procenat	UNICEF - Četvorogodišnje istraživanje dece i majki (MICS)	1996, 2000	SCG RS CS+V BG	Ukupno < 5 godina, Grad, Selo, Muško, Žensko, do 6 meseci, do 1 godine, Uzrast 6-11 meseci, Uzrast 12-23 meseca, Uzrast 24-35 meseci, Uzrast 36-47 meseci, Uzrast 48-59 meseci, Nema/osnovno obrazovanje, Srednje obrazovanje, Više/visoko obrazovanje
Ishrana	Neadekvatna uhranjenost	Procenat živorođene dece sa telesnom masom ispod 2.500 grama pri rođenju	X		Procenat	RZS - Vitalna statistika	1995-2002 1995-2002	RS CS+V	Ukupno
Obrazovanje	Dostupnost obrazovanja	Predškolske ustanove	X		Broj	RZS - Statistika obrazovanja	1990-2000 1990-2000 2000-2003 2000-2003	RS CS+V Okruzi Opštine	Ukupno
Obrazovanje	Dostupnost obrazovanja	Osnovne škole			Broj	RZS - Statistika obrazovanja	1990-2000 1990-2000 1990-2000 2000-2003 2000-2003	RS CS+V BG Okruzi Opštine	Ukupno
Obrazovanje	Dostupnost obrazovanja	Srednje škole			Broj	RZS - Statistika obrazovanja	1990-2003 1990-2003 1990-2003 2000-2003 2000-2003	RS CS+V BG Okruzi Opštine	Ukupno
Obrazovanje	Dostupnost obrazovanja	Prelaz generacije iz osnovne u srednju školu			Procenat	RZS - Statistika obrazovanja	1990-2003, 1990-2003, 1990-2003	RS CS+V BG	Ukupno
Obrazovanje	Dostupnost obrazovanju Stečeno obrazovanje	Stanovništvo starije od 15 godina bez 4 razreda osnovne škole Procenat stanovništva starijeg od 15 godina bez 4 razreda osnovne škole			Procenat	RZS - Popis stanovništva	1991, 2002 1991, 2002 1991, 2002	RS CS+V BG	Ukupno, Žensko
Obrazovanje	Stečeno obrazovanje	Procenat romskog stanovništva starijeg od 15 godina bez osnovne škole			Procenat	RZS - Popis stanovništva	1991, 2002 1991, 2002 1991, 2002	RS CS+V BG	Ukupno
Obrazovanje	Stečeno obrazovanje	Procenat stanovništva starijeg od 15 godina bez osnovne škole			Procenat	RZS - Popis stanovništva	1991, 2002 1991, 2002 1991, 2002	RS CS+V BG	Ukupno
Obrazovanje	Ravnopravnost polova	Procenat devojčica u osnovnom obrazovanju			Procenat	RZS - Statistika obrazovanja	1990-2003, 1990-2003, 1990-2003	RS, CS+V, BG	Ukupno
Obrazovanje	Ravnopravnost polova	Procenat devojčica u srednjem obrazovanju			Procenat	RZS - Statistika obrazovanja	1990-2003, 1990-2003, 1990-2003	RS, CS+V, BG	Ukupno
Obrazovanje	Ravnopravnost polova	Procenat devojčica u visokom obrazovanju			Procenat	RZS - Statistika obrazovanja	1990-2003, 1990-2003, 1990-2003	RS, CS+V, BG	Ukupno
Obrazovanje	Ravnopravnost polova	Procenat žena starijih od 15 godina bez osnovne škole			Procenat	RZS - Popis stanovništva	1991, 2002 1991, 2002 1991, 2002	RS CS+V BG	Žensko
Obrazovanje	Ravnopravnost polova	Proporcija pismenih žena u odnosu na pismene muškarce starosti 15-24 godina		X	Odnos	RZS - Popis stanovništva	1991, 2002 1991, 2002 1991, 2002	RS CS+V BG	Ukupno 15-24 godina

Tabela detaljnih podataka o indikatorima u bazi DevInfo

Sektor	Klasa	Ime indikatora	NPA	MDG	Jedinica mere	Izvor podataka	Za godine	Nivoi	Sub-populacija
Obrazovanje	Pismenost	Proporcija nepismenih žena, na 100 žena (stanovništvo staro 10 i više)			Procenat	RZS - Popis stanovništva	1991, 2002 1991, 2002 1991, 2002	RS CS+V BG	Ukupno
Obrazovanje	Pismenost	Učešće žena u ukupnom broju nepismenih starijih od 10 godina			Procenat	RZS - Popis stanovništva	1991, 2002 1991, 2002 1991, 2002	RS CS+V BG	Ukupno
Obrazovanje	Predškolsko obrazovanje	Procenat dece obuhvaćene predškolskim obrazovanjem	X		Procenat	RZS - Statistika obrazovanja	1990-2003 1990-2003 1990-2003	RS CS+V BG	Ukupno 3-7 godina
Obrazovanje	Predškolsko obrazovanje	Procenat dece koja pohađaju neki vid organizovanog obrazovnog programa za rano delirjstvo			Procenat	UNICEF - Četvorogodišnje istraživanje dece i majki (MICS)	2000 2000 2000 2000	SCG RS CS+V BG	Ukupno 36-59 meseci, Grad, Selo, Muško, Žensko, Uzrast 36-47 meseci, Uzrast 48-59 meseci, Nema/osnovno obrazovanje, Srednje obrazovanje, Više/visoko obrazovanje
Obrazovanje	Predškolsko obrazovanje	Vaspitne grupe	X		Broj	RZS - Statistika obrazovanja	1990-2003 1990-2003 1990-2003	RS CS+V BG	Ukupno
Obrazovanje	Osnovno obrazovanje	Procenat dece koja upišu prvi i stignu do petog razreda		X	Procenat	RZS - Statistika obrazovanja	2000-2003 2000-2003 2000-2003	RS CS+V BG	Ukupno, Muško, Žensko
Obrazovanje	Osnovno obrazovanje	Deca upisana u osnovne škole - broj			Broj	RZS - Statistika obrazovanja	1990-2000 1990-2000 1990-2000 2000-2003 2000-2003	RS CS+V BG Okruzi Opštine	Ukupno, Muško, Žensko
Obrazovanje	Osnovno obrazovanje	Procenat dece upisane u osnovne škole	X	X	Procenat	RZS - Statistika obrazovanja	2000-2003 2000-2003 2000-2003	RS CS+V BG	Ukupno, Muško, Žensko
Obrazovanje	Osnovno obrazovanje	Stopa završavanja osnovne škole			Stopa	RZS - Statistika obrazovanja	1994-2003 1994-2003 2000-2003	RS CS+V BG	Ukupno, Muško, Žensko
Obrazovanje	Osnovno obrazovanje	Procenat naselja sa osnovnim školama			Procenat	RZS - Statistika obrazovanja	2000, 2002 2000, 2002 2000, 2002 2000, 2002	RS CS+V BG Opštine	Ukupno
Obrazovanje	Osnovno obrazovanje	Obučeni nastavnici za novi sistem osnovnog obrazovanja			Broj	Ministarstvo prosvete i sporta - Evidencija praćenja obrazovanja nastavnika	2003	RS	Ukupno
Obrazovanje	Osnovno obrazovanje	Broj đaka po nastavniku u osnovnom obrazovanju			Broj	RZS - Statistika obrazovanja	1990-2003 1990-2003 1990-2003	RS CS+V BG	Ukupno
Obrazovanje	Osnovno obrazovanje	Deca ometena u razvoju obuhvaćena osnovnim obrazovanjem			Broj	RZS - Statistika obrazovanja	1990-2003, 1990-2003, 1990-2003	RS CS+V BG	Ukupno, Muško, Žensko
Obrazovanje	Srednje obrazovanje	Procenat dece koja završavaju različite srednje škole	X		Procenat	RZS - Statistika obrazovanja	1990-2003, 1990-2003, 1990-2003	RS CS+V BG	Ukupno
Obrazovanje	Srednje obrazovanje	Deca upisana u srednje škole			Broj	RZS - Statistika obrazovanja	1990-2000 1990-2000 1990-2000 2000-2003 2000-2003	RS CS+V BG Okruzi Opštine	Ukupno, Muško, Žensko
Obrazovanje	Srednje obrazovanje	Procenat dece upisane u srednje škole	X		Procenat	RZS - Statistika obrazovanja	1990-2003, 1990-2003, 1990-2003	RS CS+V BG	Ukupno, Muško, Žensko
Obrazovanje	Srednje obrazovanje	Procenat naselja sa srednjim školama			Procenat	RZS - Statistika obrazovanja	2002 2002 2002	RS CS+V Opštine	Ukupno
Obrazovanje	Srednje obrazovanje	Obučeni nastavnici za novi sistem srednjeg obrazovanja			Broj	Ministarstvo prosvete i sporta - Evidencija praćenja obrazovanja nastavnika	2003	RS	Ukupno
Obrazovanje	Srednje obrazovanje	Broj đaka po nastavniku u srednjem obrazovanju			Broj	RZS - Statistika obrazovanja	1990-2003, 1990-2003, 1990-2003	RS CS+V BG	Ukupno
Prirodna sredina	Prirodni resursi	Teritorija pod šumom			ha	RZS - Statistika vodoprivrede i šumarstva	2000-2003 2000-2003 2000-2003 2000-2003	RS CS+V Okruzi Opštine	Ukupno
Prirodna sredina	Prirodni resursi	Proporcija teritorije pod šumom		X	Procenat	RZS - Statistika vodoprivrede i šumarstva	2000-2003 2000-2003 2000-2003 2000-2003	RS CS+V Okruzi Opštine	Ukupno

Tabela detaljnih podataka o indikatorima u bazi DevInfo

Sektor	Klasa	Ime indikatora	NPA	MDG	Jedinica mere	Izvor podataka	Za godine	Nivoi	Sub-populacija
Prirodna sredina	Zaštita životne sredine	Procenat domaćinstava čije otpadne materije odnose javne službe			Procenat	UNICEF - Četvorogodišnje istraživanje dece i majki (MICS)	1996, 2000	SCG RS CS+V BG	Ukupno, Grad, Selo
Prirodna sredina	Zaštita životne sredine	Procenat domaćinstava koja otpadne materije odnose na javne deponije			Procenat	UNICEF - Četvorogodišnje istraživanje dece i majki (MICS)	1996, 2000	SCG RS CS+V BG	Ukupno, Grad, Selo
Prirodna sredina	Zaštita životne sredine	Procenat domaćinstava koja otpadne materije spaljuju ili ostavljaju oko kuće			Procenat	UNICEF - Četvorogodišnje istraživanje dece i majki (MICS)	1996, 2000	SCG RS CS+V BG	Ukupno, Grad, Selo
Prirodna sredina	Zaštita životne sredine	Procenat stanovništva koje koristi poboljšane ili tradicionalne ružnike			Procenat	UNICEF - Četvorogodišnje istraživanje dece i majki (MICS)	1996, 2000	SCG RS CS+V BG	Ukupno, Grad, Selo
Prirodna sredina	Zaštita životne sredine	Procenat stanovništva koje odlaže otpadne materije putem kanalizacionog sistema			Procenat	UNICEF - Četvorogodišnje istraživanje dece i majki (MICS)	1996, 2000	SCG RS CS+V BG	Ukupno, Grad, Selo
Prirodna sredina	Zaštita životne sredine	Procenat stanovništva koje odlaže otpadne materije putem septičkih jama			Procenat	UNICEF - Četvorogodišnje istraživanje dece i majki (MICS)	1996, 2000	SCG RS CS+V BG	Ukupno, Grad, Selo
Prirodna sredina	Zaštita životne sredine	Procenat stanovništva koje otpadne materije odnose na nelegalne deponije			Procenat	UNICEF - Četvorogodišnje istraživanje dece i majki (MICS)	1996, 2000	SCG RS CS+V BG	Ukupno, Grad, Selo
Prirodna sredina	Zaštita životne sredine	Procenat stanovništva koje koristi higijenske načine za uklanjanje otpadnih materija		X	Procenat	UNICEF - Četvorogodišnje istraživanje dece i majki (MICS)	1996, 2000	SCG RS CS+V BG	Ukupno, Grad, Selo
Prirodna sredina	Snabdevanje vodom	Proporcija populacije sa održivim pristupom poboljšanim izvorima vode		X	Procenat	UNICEF - Četvorogodišnje istraživanje dece i majki (MICS)	2000	SCG RS CS+V BG	Ukupno, Grad, Selo
Prirodna sredina	Snabdevanje vodom	Procenat stanovništva koje se snabdeva vodom iz sopstvenog bunara			Procenat	UNICEF - Četvorogodišnje istraživanje dece i majki (MICS)	1996, 2000	SCG RS CS+V BG	Ukupno, Grad, Selo
Prirodna sredina	Snabdevanje vodom	Procenat stanovništva koje se snabdeva vodom iz vodovoda			Procenat	UNICEF - Četvorogodišnje istraživanje dece i majki (MICS)	1996, 2000	SCG RS CS+V BG	Ukupno, Grad, Selo
Prirodna sredina	Snabdevanje vodom	Procenat vodovoda sa zadovoljavajućim kvalitetom (fizičko/hemijsko/mikrobiološkim) vode			Procenat	Institut za zaštitu zdravlja	1993-2003 1994-2003 1994-2003	RS, CS+V, BG	Ukupno
Prirodna sredina	Stanovanje	Cena kvadratnog metra stana (ugovorena cena stanova novogradnje u dinarima)			Dinara	RZS - Statistika građevinarstva	2000-2003 2000-2003 2000-2003	RS CS+V BG	Ukupno
Prirodna sredina	Stanovanje	Izgrađeni stanovi			Broj na 1000 stanovnika	RZS - Statistika građevinarstva	2000-2002 2000-2002 2000-2002 2000-2002	RS CS+V Okruzi Opštine	Ukupno
Prirodna sredina	Stanovanje	Prosek stambene površine po glavi stanovnika			m2 stana po stanovniku	RZS - Popis stanovništva	2002 2002 2002	RS CS+V BG	Ukupno
Prirodna sredina	Stanovanje	Naselja			Broj	RZS - Teritorijalni registar	2002 2002 2002 2002	RS CS+V Okruzi Opštine	Ukupno
Prirodna sredina	Stanovanje	Površina			KM ²	Republički geodetski zavod	2002 2002 2002 2002	RS CS+V Okruzi Opštine	Ukupno
Socijalna zaštita	Deca ometena u razvoju	Procenat dece ometene u razvoju koja nastavljaju školovanje posle završetka osnovnog obrazovanja	X		Procenat	RZS - Statistika obrazovanja	2000-2002 2000-2002 2000-2002	RS CS+V BG	Ukupno
Socijalna zaštita	Deca ometena u razvoju	Deca ometena u razvoju koja su korisnici prava iz okvira Zakona o finansijskoj podršci porodici sa decom	X		Broj	Ministarstvo za rad, zapošljavanje i socijalnu politiku - Baza podataka korisnika socijalne zaštite	2002 2002	RS CS+V	Ukupno

Tabela detaljnih podataka o indikatorima u bazi DevInfo

Sektor	Klasa	Ime indikatora	NPA	MDG	Jedinica mere	Izvor podataka	Za godine	Nivoi	Sub-populacija
Socijalna zaštita	Deca ometena u razvoju	Deca ometena u razvoju koja su korisnici socijalne zaštite	X		Broj	Ministarstvo za rad, zapošljavanje i socijalnu politiku - Baza podataka korisnika socijalne zaštite	2000-2002 2000-2002 2000-2002	RS CS+V BG	Ukupno
Socijalna zaštita	Deca ometena u razvoju	Deca ometena u razvoju koja su obuhvaćena obrazovanjem	X		Broj	RZS - Statistika obrazovanja	2000-2002 2000-2002 2000-2002	RS CS+V BG	Ukupno
Socijalna zaštita	Deca ometena u razvoju	Deca u stacionarnim specijalnim ustanovama	X		Broj	RZS - Statistika obrazovanja	2000-2002 2000-2002 2000-2002	RS CS+V BG	Ukupno
Socijalna zaštita	Dostupnost socijalnim službama	Porodice koje koriste MOP	X		Broj	Ministarstvo za rad, zapošljavanje i socijalnu politiku - Baza podataka korisnika socijalne zaštite	2000-2002 2000-2002 2000-2002	RS CS+V Okruzi Opštine	Ukupno
Socijalna zaštita	Dostupnost socijalnim službama	Domaćinstva u kojima bar jedno dete prima dečiji dodatak	X		Broj	Ministarstvo za rad, zapošljavanje i socijalnu politiku - Baza podataka korisnika socijalne zaštite	2002 2000-2002 2002	RS CS+V Okruzi Opštine	Ukupno
Socijalna zaštita	Zaštita dece	Deca bez roditeljskog staranja koja su usvojena	X		Broj	Ministarstvo za rad, zapošljavanje i socijalnu politiku - Centri za Socijalni rad	2001-2003	RS	Ukupno, Muško, Žensko
Socijalna zaštita	Zaštita dece	Deca bez roditeljskog staranja koja su smeštena u domaćinstva			Broj	Ministarstvo za rad, zapošljavanje i socijalnu politiku - Centri za Socijalni rad	2001-2003	RS	Ukupno
Socijalna zaštita	Zaštita dece	Deca na staratejskoj zaštiti			Broj	Ministarstvo za rad, zapošljavanje i socijalnu politiku - Centri za Socijalni rad	2001-2003	RS	Ukupno
Socijalna zaštita	Zaštita dece	Deca bez roditeljskog staranja koja su napuštena od roditelja			Broj	Ministarstvo za rad, zapošljavanje i socijalnu politiku - Centri za Socijalni rad	2001-2003	RS	Ukupno
Socijalna zaštita	Zaštita dece	Deca bez roditeljskog staranja oduzeta od roditelja			Broj	Ministarstvo za rad, zapošljavanje i socijalnu politiku - Centri za Socijalni rad	1998-2003	RS	Ukupno
Socijalna zaštita	Zaštita dece	Deca bez roditeljskog staranja čiji su roditelji lišeni roditeljskog prava			Broj	Ministarstvo za rad, zapošljavanje i socijalnu politiku - Centri za Socijalni rad	1998-2003	RS	Ukupno
Socijalna zaštita	Zaštita dece	Deca bez roditeljskog staranja čiji su roditelji nepoznati			Broj	Ministarstvo za rad, zapošljavanje i socijalnu politiku - Centri za Socijalni rad	2001-2003	RS	Ukupno
Socijalna zaštita	Zaštita dece	Deca bez roditeljskog staranja čiji su roditelji sprečeni da vrše roditeljska prava			Broj	Ministarstvo za rad, zapošljavanje i socijalnu politiku - Centri za Socijalni rad	2001-2003	RS	Ukupno
Socijalna zaštita	Zaštita dece	Deca bez roditeljskog staranja čiji su roditelji umrli			Broj	Ministarstvo za rad, zapošljavanje i socijalnu politiku - Centri za Socijalni rad	2001-2003	RS	Ukupno
Socijalna zaštita	Zaštita dece	Deca bez roditeljskog staranja smeštena u institucije	X		Broj	RZS - Statistika obrazovanja	2000-2002 2000-2002 2000-2002	RS CS+V BG	Ukupno
Socijalna zaštita	Zaštita dece	Deca koja primaju dečiji dodatak	X		Broj	Ministarstvo za rad, zapošljavanje i socijalnu politiku - Baza podataka korisnika socijalne zaštite	2000-2002 2002	RS CS+V Okruzi Opštine	Ukupno
Socijalna zaštita	Zlostavljanje i zanemarivanje dece	Zlostavljana i zanemarena deca registrovana u centrima za socijalni rad	X		Broj	Ministarstvo za rad, zapošljavanje i socijalnu politiku - Centri za Socijalni rad	2001, 2002	RS	Ukupno, fizičko, seksualno, emocionalno, zanemareni
Socijalna zaštita	Zlostavljanje i zanemarivanje dece	Krivične prijave podnete za zlostavljanje i zanemarivanje dece			Broj	Ministarstvo za rad, zapošljavanje i socijalnu politiku - Centri za Socijalni rad	2001, 2002	RS	Ukupno
Zdravstvo	Imunizacija	Procenat dece koja su vakcinisana protiv difterije, tetanusa i velikog kašlja u prvoj godini života	X		Procenat	Institut za zaštitu zdravlja - epidemiologija	1991-2003 1990-2003 1990-2003	RS, CS+V, BG	Ukupno
Zdravstvo	Imunizacija	Procenat dece koja su vakcinisana protiv malih boginja u prvih 18 meseci života	X	X	Procenat	Institut za zaštitu zdravlja - epidemiologija	1991, 1993-2003 1990-2003 1990-2003	RS, CS+V, BG	Ukupno
Zdravstvo	Bezbedno materinstvo	Porodilišta koja imaju sertifikat "Bolnica prijatelj beba"	X		Broj	Institut za zaštitu zdravlja - zdravstvene institucije	1996-2004	RS, CS+V, BG	Ukupno
Zdravstvo	Bezbedno materinstvo	Procenat porođaja obavijenih uz nadzor obučenih zdravstvenih radnika		X	Procenat	RZS - Vitalna statistika	1990-2002 1990-2002 1990-2002	RS CS+V BG	Ukupno
Zdravstvo	Bezbedno materinstvo	Stopa maloletničkih trudnoća žena od 15-19 godina	X		Stopa	Institut za zaštitu zdravlja - zdravstvene institucije	1999-2002	RS, CS+V, Okruzi	Ukupno
Zdravstvo	Bezbedno materinstvo	Stopa maloletničkih prekida trudnoća žena od 15-19 godina	X		Stopa	Institut za zaštitu zdravlja - zdravstvene institucije	1995-2002 1995-2002 1998-2002	RS, CS+V, Okruzi	Ukupno
Zdravstvo	Bezbedno materinstvo	Procenat žena uzrasla 15-49 godina koje redovno posećuju ginekologa			Procenat	Institut za zaštitu zdravlja - anketa o zdravstvenom stanju stanovništva	2000 2000 2000	RS, CS+V, BG	Ukupno

Tabela detaljnih podataka o indikatorima u bazi DevInfo

Sektor	Klasa	Ime indikatora	NPA	MDG	Jedinica mere	Izvor podataka	Za godine	Nivoi	Sub-populacija
Zdravstvo	Bezbedno materinstvo	Stopa korišćenja kondoma kod osoba koje koriste kontraceptivna sredstva			Procenat	UNICEF - Četvorogodišnje istraživanje dece i majki (MICS)	2000 2000 2000	RS, CS+V, BG	Žensko 15-49 godina, Grad, Selo, 15-19, 20-24, 25-49, Nema/osnovno obrazovanje, Srednje obrazovanje, Više/visoko obrazovanje
Zdravstvo	Bezbedno materinstvo	Procenat stanovništva koje redovno koristi kondom	X		Procenat	Institut za zaštitu zdravlja - anketa o zdravstvenom stanju stanovništva	2000 2000 2000	RS, CS+V, BG	Ukupno
Zdravstvo	Bezbedno materinstvo	Stopa upotrebe kontraceptivnih sredstava		X	Procenat	UNICEF - Četvorogodišnje istraživanje dece i majki (MICS)	2000	SCG RS CS+V BG	Žensko 15-49, Grad, Selo, 15-19, 20-24, 25-49, Nema/osnovno obrazovanje, Srednje obrazovanje, Više/visoko obrazovanje
Zdravstvo	Smrtnost dece	Stopa smrtnosti dece od spoljašnjih uzroka	X		Procenat	RZS - Vitalna statistika	1990-2002 1990-2002	RS CS+V	Ukupno < 18 godina
Zdravstvo	Smrtnost dece	Deca do 5 godina umrla od morbila			Broj	RZS - Vitalna statistika	1990-2002 1990-2002	RS CS+V	Ukupno < 5 godina
Zdravstvo	Smrtnost dece	Deca mlađa od 5 godina umrla od akutnih respiratornih infekcija	X		Broj	RZS - Vitalna statistika	1990-2002 1990-2002	RS CS+V	Ukupno < 5 godina
Zdravstvo	Smrtnost dece	Deca mlađa od 5 godina umrla od dijareje	X		Broj	RZS - Vitalna statistika	1990-2002 1990-2002	RS CS+V	Ukupno < 5 godina
Zdravstvo	Smrtnost dece	Stopa perinatalne smrtnosti	X		Stopa	RZS - Vitalna statistika	1990-2002 1990-2002	RS CS+V	Ukupno
Zdravstvo	Smrtnost dece	Stopa smrtnosti dece do pet godina starosti	X	X	Stopa	RZS - Vitalna statistika	1990-2002 1990-2002	RS CS+V	Ukupno Musko Žensko
Zdravstvo	Smrtnost dece	Stopa smrtnosti odojčadi	X	X	Stopa	RZS - Vitalna statistika	1990-2002 1990-2002	RS CS+V	Ukupno Musko Žensko
Zdravstvo	Smrtnost majki	Stopa maternalne smrtnosti	X	X	Stopa	RZS - Vitalna statistika	1990-2002 1990-2002	RS CS+V	Ukupno
Zdravstvo	Obolevanje	Procenat dece od 0 do 59 meseci života koja su imala akutne respiratorne infekcije tokom poslednje dve nedelje i bila su na lečenju kod odgovarajućeg zdravstvenog osoblja			Procenat	UNICEF - Četvorogodišnje istraživanje dece i majki (MICS)	2000	SCG RS CS+V BG	Ukupno, Grad, Selo, Muško, Žensko, do 6 meseci, Uzrast 6-11 meseci, Uzrast 12-23 meseca, Uzrast 24-35 meseci, Uzrast 36-47 meseci, Uzrast 48-59 meseci, Nema/osnovno obrazovanje, Srednje obrazovanje, Više/visoko obrazovanje
Zdravstvo	Obolevanje	Procenat dece od 0 do 59 meseci života koja su imala dijareju tokom poslednje dve nedelje i koja su uzimala soli za oralnu rehidraciju ili odgovarajući domaći rastvor			Procenat	UNICEF - Četvorogodišnje istraživanje dece i majki (MICS)	1996, 2000	SCG RS CS+V BG	Ukupno, Grad, Selo, Muško, Žensko, do 6 meseci, Uzrast 6-11 meseci, Uzrast 12-23 meseca, Uzrast 24-35 meseci, Uzrast 36-47 meseci, Uzrast 48-59 meseci, Nema/osnovno obrazovanje, Srednje obrazovanje, Više/visoko obrazovanje
Zdravstvo	Obolevanje	Procenat dece od 0 do 59 meseci života koja su imala dijareju tokom poslednje dve nedelje i koja su uzimala povećane količine tečnosti i imala poboljšanu ishranu tokom epizode			Procenat	UNICEF - Četvorogodišnje istraživanje dece i majki (MICS)	1996, 2000	SCG RS CS+V BG	Ukupno, Grad, Selo, Muško, Žensko, do 6 meseci, Uzrast 6-11 meseci, Uzrast 12-23 meseca, Uzrast 24-35 meseci, Uzrast 36-47 meseci, Uzrast 48-59 meseci, Nema/osnovno obrazovanje, Srednje obrazovanje, Više/visoko obrazovanje
Zdravstvo	Obolevanje	Procenjen godišnji broj epizoda dijareje po detetu uzrasta do 6 godina			Prosek	UNICEF - Četvorogodišnje istraživanje dece i majki (MICS)	1996, 2000	SCG RS CS+V BG	Ukupno, Grad, Selo, Muško, Žensko, do 6 meseci, Uzrast 6-11 meseci, Uzrast 12-23 meseca, Uzrast 24-35 meseci, Uzrast 36-47 meseci, Uzrast 48-59 meseci, Nema/osnovno obrazovanje, Srednje obrazovanje, Više/visoko obrazovanje
Zdravstvo	Obolevanje	Morbila u dece uzrasta do 6 godina godišnje-prijavljeni slučajevi			Broj	Institut za zaštitu zdravlja - statistika obolevanja	1996-2003 1996-2003	RS, CS+V	Ukupno
Zdravstvo	Obolevanje	Neonatalni tetanus godišnje-prijavljeni slučajevi	X		Broj	Institut za zaštitu zdravlja - statistika obolevanja	1990-2003 1990-2003 1990-2003	RS, CS+V, BG	Ukupno
Zdravstvo	Obolevanje	Procenat dece uzrasta do 5 godina obolele od dijareje	X		Procenat	UNICEF - Četvorogodišnje istraživanje dece i majki (MICS)	1996, 2000	SCG RS CS+V BG	Ukupno, Grad, Selo, Muško, Žensko, do 6 meseci, Uzrast 6-11 meseci, Uzrast 12-23 meseca, Uzrast 24-35 meseci, Uzrast 36-47 meseci, Uzrast 48-59 meseci, Nema/osnovno obrazovanje, Srednje obrazovanje, Više/visoko obrazovanje
Zdravstvo	Obolevanje	Procenat dece uzrasta do 5 godina obolele od akutnih respiratornih infekcija	X		Procenat	UNICEF - Četvorogodišnje istraživanje dece i majki (MICS)	2000	SCG RS CS+V BG	Ukupno, Grad, Selo, Muško, Žensko, do 6 meseci, Uzrast 6-11 meseci, Uzrast 12-23 meseca, Uzrast 24-35 meseci, Uzrast 36-47 meseci, Uzrast 48-59 meseci, Nema/osnovno obrazovanje, Srednje obrazovanje, Više/visoko obrazovanje
Zdravstvo	Obolevanje	Poliomijelitis godišnje-prijavljeni slučajevi	X		Broj	Institut za zaštitu zdravlja - statistika obolevanja	1990-2003 1990-2003 1990-2003	RS, CS+V, BG	Ukupno

Tabela detaljnih podataka o indikatorima u bazi DevInfo

Sektor	Klasa	Ime indikatora	NPA	MDG	Jedinica mere	Izvor podataka	Za godine	Nivoi	Sub-populacija
Zdravstvo	Obolevanje	Stopa razbolevanja adolescenata od polno prenosivih infekcija	X		Stopa	Institut za zaštitu zdravlja	1999-2002 1999, 2000, 2002	RS, CS+V	Ukupno
Zdravstvo	Obolevanje	Učešće povređivanja u morbiditetu dece do 19 godina	X		Procenat	Institut za zaštitu zdravlja - zdravstvene institucije	1997-2003	RS, CS+V, Okruzi	Ukupno
Zdravstvo	Tuberkuloza	Prevalenca obolevanja od tuberkuloze		X	Na 100,000 stanovnika	Institut za zaštitu zdravlja - statistika obolevanja	1995-2002 1995-2002 1995-2002	RS, CS+V, BG	Ukupno
Zdravstvo	Tuberkuloza	Stopa smrtnosti vezana za tuberkulozu		X	Na 100,000 stanovnika	RZS - Vitalna statistika	1990-2002 1990-2002	RS CS+V	Ukupno
Zdravstvo	HIV/AIDS	Registrovana lica inficirana AIDS-om			Broj	Institut za zaštitu zdravlja - statistika obolevanja	1985-2003 1985-2003 1985-2003	RS, CS+V, BG	Ukupno
Zdravstvo	HIV/AIDS	Umrli od AIDS-a			Broj	Institut za zaštitu zdravlja - statistika obolevanja	1985-2003 1985-2003 1985-2003	RS, CS+V, BG	Ukupno
Zdravstvo	HIV/AIDS	Procenat žena koje tačno prepoznaju predrasude o HIV/AIDS-u			Procenat	UNICEF - Četvorogodišnje istraživanje dece i majki (MICS)	2000	SCG RS CS+V BG	Ukupno, Grad, Selo, 15-19, 20-24, 25-29, 30-34, 35-39, 40-44, 45-49, Nema/osnovno obrazovanje, Srednje obrazovanje, Više/visoko obrazovanje
Zdravstvo	HIV/AIDS	Procenat žena koje su se testirale na HIV			Procenat	UNICEF - Četvorogodišnje istraživanje dece i majki (MICS)	2000	SCG RS CS+V BG	Žensko 15-49 godina, Grad, Selo, 15-19, 20-24, 25-29, 30-34, 35-39, 40-44, 45-49, Nema/osnovno obrazovanje, Srednje obrazovanje, Više/visoko obrazovanje
Zdravstvo	HIV/AIDS	Procenat žena koje znaju gde se testira na HIV			Procenat	UNICEF - Četvorogodišnje istraživanje dece i majki (MICS)	2000	SCG RS CS+V BG	Žensko 15-49 godina, Grad, Selo, 15-19, 20-24, 25-29, 30-34, 35-39, 40-44, 45-49, Nema/osnovno obrazovanje, Srednje obrazovanje, Više/visoko obrazovanje
Zdravstvo	HIV/AIDS	Procenat žena koje znaju načine za prenošenje HIV infekcije sa majke na dete			Procenat	UNICEF - Četvorogodišnje istraživanje dece i majki (MICS)	2000	SCG RS CS+V BG	Žensko 15-49 godina, Grad, Selo, 15-19, 20-24, 25-29, 30-34, 35-39, 40-44, 45-49, Nema/osnovno obrazovanje, Srednje obrazovanje, Više/visoko obrazovanje
Zdravstvo	Zloupotreba štetnih supstanci	Prevalenca pušenja među adolescentima	X		Procenat	Institut za zaštitu zdravlja - anketa o zdravstvenom stanju stanovništva	2000 2000 2000	RS, CS+V, BG	Ukupno
Zdravstvo	Zloupotreba štetnih supstanci	Prevalenca upotrebe alkohola među adolescentima	X		Procenat	Institut za zaštitu zdravlja - anketa o zdravstvenom stanju stanovništva	2000 2000 2000	RS, CS+V, BG	Ukupno
Zdravstvo	Zloupotreba štetnih supstanci	Prevalenca upotrebe droga među adolescentima	X		Procenat	Institut za zaštitu zdravlja - anketa o zdravstvenom stanju stanovništva	2000 2000 2000	RS, CS+V, BG	Ukupno
Zdravstvo	Zdravstvene usluge	Zadovoljstvo korisnika radom zdravstvene službe i pruženim zdravstvenim uslugama	X		Prosek	Institut za zaštitu zdravlja - anketa o zdravstvenom stanju stanovništva	2000	RS, CS+V, BG	Ukupno
Zdravstvo	Zdravstvena zaštita	Bolničke postelje na 1.000 stanovnika			Prosek	Institut za zaštitu zdravlja - zdravstvene institucije	1999-2002 1999-2002 1999-2002	RS, CS+V, BG	Ukupno
Zdravstvo	Zdravstvena zaštita	Stope korišćenja primarne zdravstvene zaštite dece	X		Stopa	Institut za zaštitu zdravlja - zdravstvene institucije	1997-2003	RS, CS+V, Okruzi	Ukupno
Zdravstvo	Zdravstvena zaštita	Stope hospitalizacije dece	X		Stopa	Institut za zaštitu zdravlja - zdravstvene institucije	1996, 2000	RS, CS+V, Okruzi	Ukupno
Zdravstvo	Zdravstvena zaštita	Lekari opšte prakse na 1.000 stanovnika			Prosek	Institut za zaštitu zdravlja - zdravstvene institucije	1999-2002 1999-2002 1999-2002 1999-2002	RS, CS+V, BG, Opštine	Ukupno

Legenda za nivo: RS - Republika Srbija, SCG - Srbija / Crna Gora

CS - Centralna Srbija

V - Vojvodina

BG - Grad Beograd

Legenda NPA (Nacionalni Plan Akcije za decu)

MDG (Millennium Development Goals) - Milenijumski Ciljevi razvoja