

Природно кретање становништва* 1961 – 1997.

Профил
јул 2023.

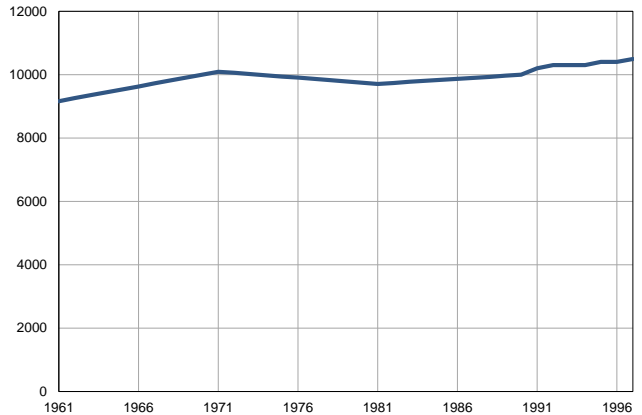
Звечан

	1961.	1997.
Број становника	9166	10500
Живорођени, број	210	108
Умрли, број	61	87
Природни прираштај, број	149	21
Умрла одојчад, број	18	1
Живорођени, на 1 000 становника	23	10
Умрли, на 1 000 становника	7	8
Природни прираштај, на 1 000 становника	16	2
Умрла одојчад, на 1 000 живорођених	86	9

Извор: Витална статистика, РЗС

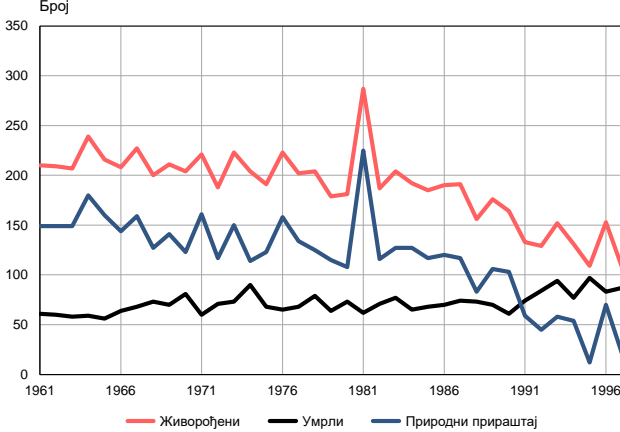
* Републички завод за статистику од 1998. године не располаже демографским подацима за АП Косово и Метохија, тако да они нису садржани у обухвату података за Републику Србију.

Број становника, 1961–1997.



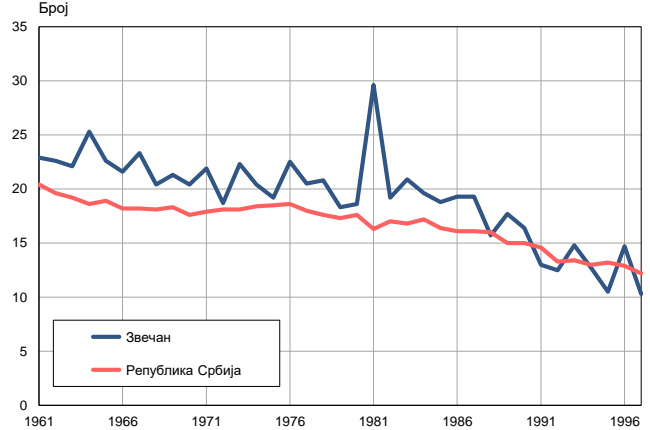
Извор: Витална статистика, РЗС

Живорођени, умрли и природни прираштај, 1961–1997.



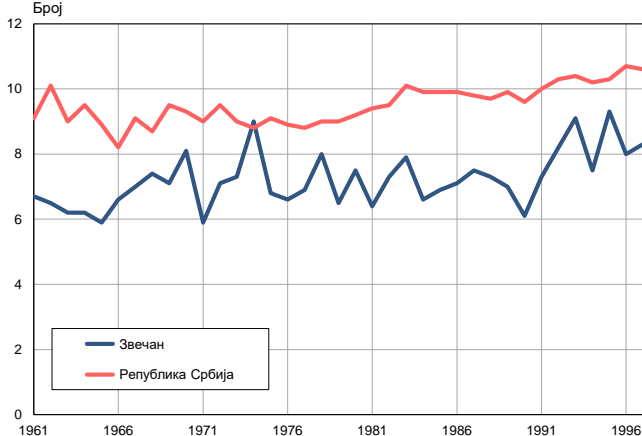
Извор: Витална статистика, РЗС

Живорођени на 1 000 становника, 1961–1997.



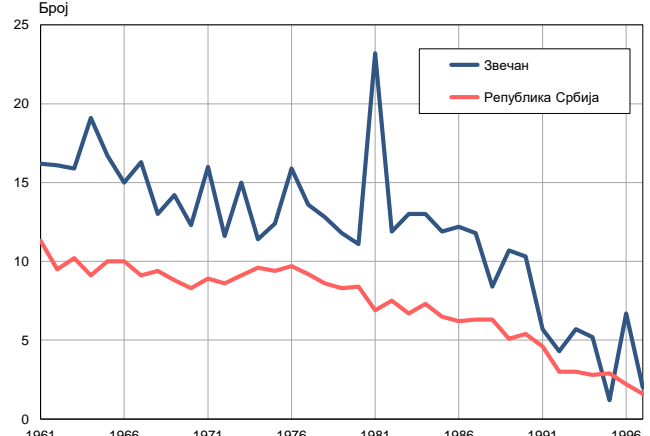
Извор: Витална статистика, РЗС

Умрли на 1 000 становника, 1961–1997.



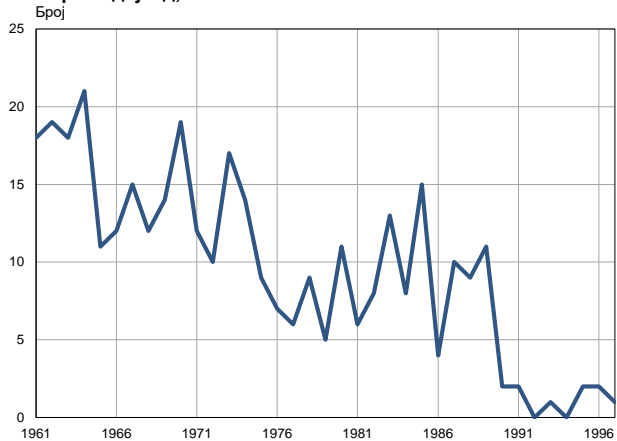
Извор: Витална статистика, РЗС

Природни прираштај на 1 000 становника, 1961–1997.



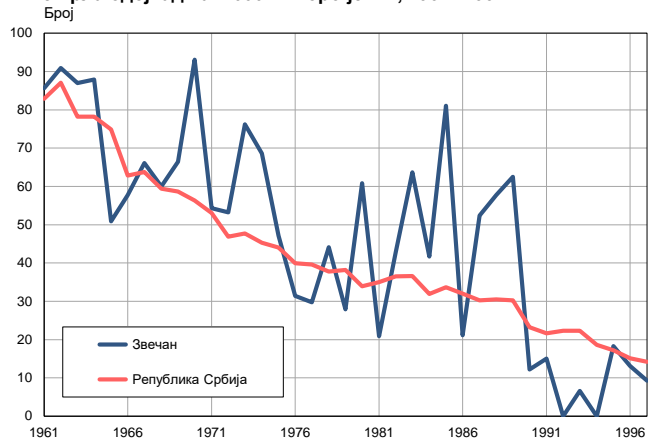
Извор: Витална статистика, РЗС

Умрла одојчад, 1961–1997.



Извор: Витална статистика, РЗС

Умрла одојчад на 1 000 живорођених, 1961–1997.



Извор: Витална статистика, РЗС

Табела. Природно кретање становништва, Звечан

Година	Број становника	Живо-рођени	Умрли	Природни прираштај	Умрла одојчад	На 1000 становника			Умрла одојчад на 1000 живо-рођених
						живорођени	умрли	природни прираштај	
1961	9166	210	61	149	18	22,9	6,7	16,2	85,7
1962	9259	209	60	149	19	22,6	6,5	16,1	90,9
1963	9352	207	58	149	18	22,1	6,2	15,9	87,0
1964	9445	239	59	180	21	25,3	6,2	19,1	87,9
1965	9538	216	56	160	11	22,6	5,9	16,7	50,9
1966	9631	208	64	144	12	21,6	6,6	15,0	57,7
1967	9724	227	68	159	15	23,3	7,0	16,3	66,1
1968	9817	200	73	127	12	20,4	7,4	13,0	60,0
1969	9910	211	70	141	14	21,3	7,1	14,2	66,4
1970	10003	204	81	123	19	20,4	8,1	12,3	93,1
1971	10095	221	60	161	12	21,9	5,9	16,0	54,3
1972	10057	188	71	117	10	18,7	7,1	11,6	53,2
1973	10019	223	73	150	17	22,3	7,3	15,0	76,2
1974	9981	204	90	114	14	20,4	9,0	11,4	68,6
1975	9943	191	68	123	9	19,2	6,8	12,4	47,1
1976	9905	223	65	158	7	22,5	6,6	15,9	31,4
1977	9867	202	68	134	6	20,5	6,9	13,6	29,7
1978	9829	204	79	125	9	20,8	8,0	12,8	44,1
1979	9791	179	64	115	5	18,3	6,5	11,8	27,9
1980	9753	181	73	108	11	18,6	7,5	11,1	60,8
1981	9710	287	62	225	6	29,6	6,4	23,2	20,9
1982	9742	187	71	116	8	19,2	7,3	11,9	42,8
1983	9774	204	77	127	13	20,9	7,9	13,0	63,7
1984	9806	192	65	127	8	19,6	6,6	13,0	41,7
1985	9838	185	68	117	15	18,8	6,9	11,9	81,1
1986	9870	190	70	120	4	19,3	7,1	12,2	21,1
1987	9902	191	74	117	10	19,3	7,5	11,8	52,4
1988	9934	156	73	83	9	15,7	7,3	8,4	57,7
1989	9966	176	70	106	11	17,7	7,0	10,7	62,5
1990	9998	164	61	103	2	16,4	6,1	10,3	12,2
1991	10200	133	74	59	2	13,0	7,3	5,7	15,0
1992	10300	129	84	45	0	12,5	8,2	4,3	0,0
1993	10300	152	94	58	1	14,8	9,1	5,7	6,6
1994	10300	131	77	54	0	12,7	7,5	5,2	0,0
1995	10400	109	97	12	2	10,5	9,3	1,2	18,3
1996	10400	153	83	70	2	14,7	8,0	6,7	13,1
1997	10500	108	87	21	1	10,3	8,3	2,0	9,3

Извор: Витална статистика, РЗС

Дефиниције

Број становника

Број становника се односи на годину посматрања. Подаци о броју становника за 1961, 1971, 1981. и 1991. годину јесу пописни подаци, док је за међупописне године процењен број становника израчунат као просечна међупописна разлика.

Живорођени

Апсолутни број живорођених у току једне године. Живорођено дете је дете које је после рођења показивало знаке живота (дисање, односно куцање срца), макар и за најкраће време, без обзира на трајање трудноће мајке.

Умрли

Апсолутни број умрлих лица у току једне године. Умрло лице је лице код којег је било када, након живорођења, дошло до трајног престанка свих знакова живота.

Природни прираштај

Природни прираштај представља разлику између броја живорођених и умрлих у посматраној години.

Умрла одојчад

Апсолутни број умрле одојчади у једној години. Умрла одојче је дете код кога је након живорођења, а пре него што је навршило једну годину живота, дошло до трајног престанка свих знакова живота.

Живорођени на 1 000 становника

Стопа живорођених представља однос броја живорођених и броја становника у години посматрања. Рачуна се тако што се број живорођених подели бројем становника и помножи са 1000.

Умрли на 1 000 становника

Општа стопа морталитета представља однос броја умрлих и броја становника у години посматрања. Рачуна се тако што се број умрлих подели бројем становника и помножи са 1000.

Природни прираштај на 1 000 становника

Стопа природног прираштаја представља разлику између броја живорођених и броја умрлих, у односу на број становника у години посматрања.

Стопа природног прираштаја = (број живорођених - број умрлих) / број становника * 1000

Умрла одојчад на 1 000 живорођених

Стопа смртности одојчади представља однос броја умрле деце старости испод 1 године и броја живорођене деце у години посматрања. Стопа се рачуна на 1000 живорођења.

Стопа смртности одојчади = (број умрле деце старости испод 1 године / број живорођене деце) * 1000

Додатне информације:



Преузмите све податке из базе у Excel формату:

[Подаци](#)



DevInfo профили:

devinfo.stat.gov.rs/diProfili



DevInfo база података online:

devinfo.stat.gov.rs/vitalna



За додатне информације и питања можете се обратити на:

devinfo@stat.gov.rs