

Природно кретање становништва 1961 – 2022.

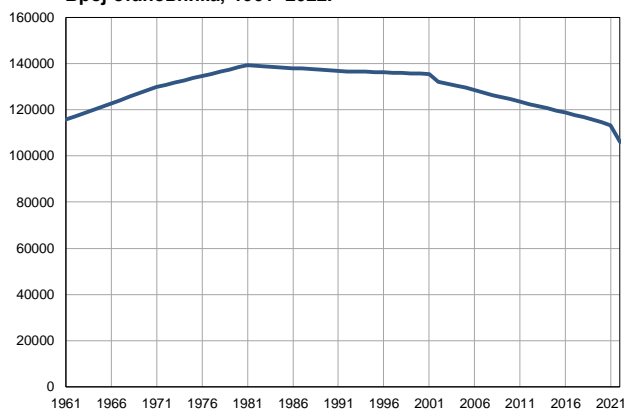
Профил
јул 2023.

Зрењанин

	1961.	2022.
Број становника	115692	106067
Живорођени, број	1868	880
Умрли, број	925	1941
Природни прираштај, број	943	-1061
Умрла одојчад, број	98	9
Живорођени, на 1 000 становника	16	8
Умрли, на 1 000 становника	8	18
Природни прираштај, на 1 000 становника	8	-10
Умрла одојчад, на 1 000 живорођених	53	10

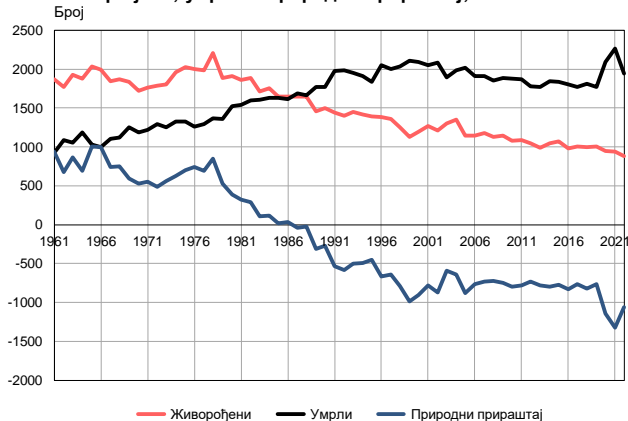
Извор: Витална статистика, РЗС

Број становника, 1961–2022.



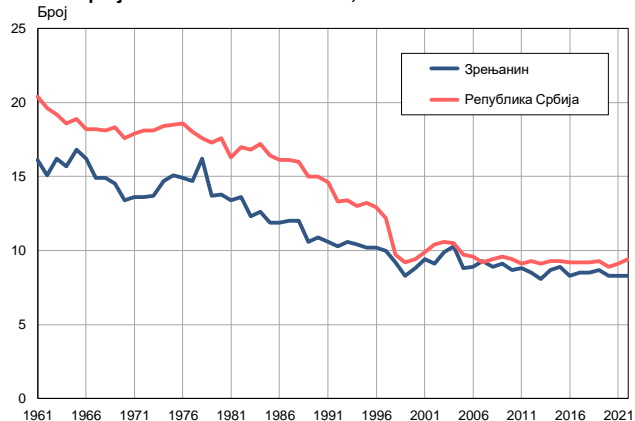
Извор: Витална статистика, РЗС

Живорођени, умрли и природни прираштај, 1961–2022.



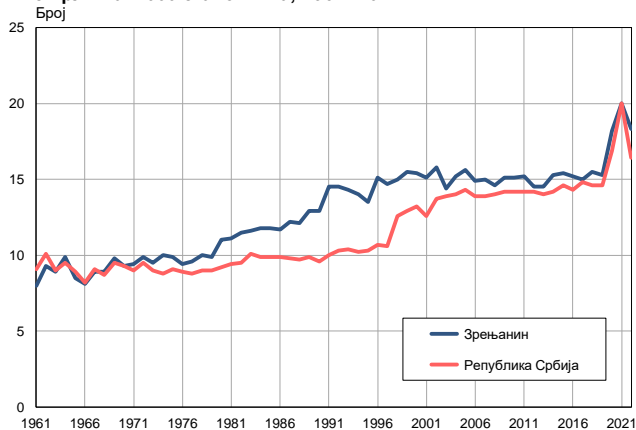
Извор: Витална статистика, РЗС

Живорођени на 1 000 становника, 1961–2022.



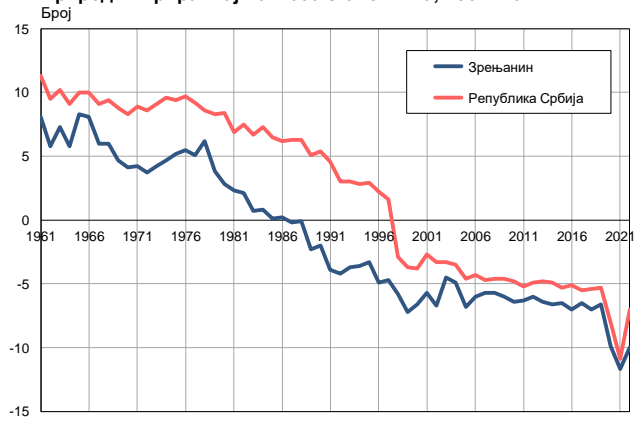
Извор: Витална статистика, РЗС

Умрли на 1 000 становника, 1961–2022.



Извор: Витална статистика, РЗС

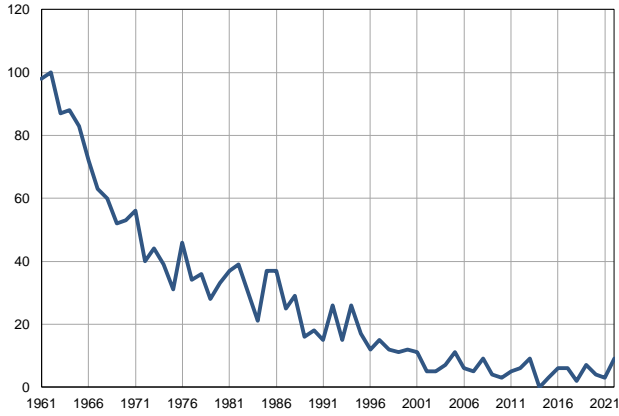
Природни прираштај на 1 000 становника, 1961–2022.



Извор: Витална статистика, РЗС

Умрла одојчад, 1961–2022.

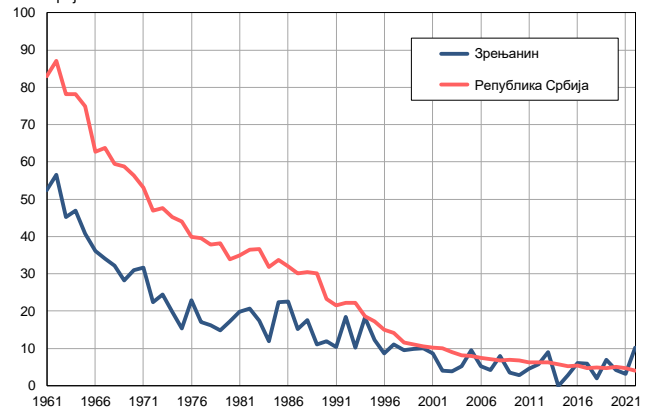
Број



Извор: Витална статистика, РЗС

Умрла одојчад на 1 000 живорођених, 1961–2022.

Број



Извор: Витална статистика, РЗС

Табела. Природно кретање становништва, Зрењанин

Година	Број становника	Живо-рођени	Умрли	Природни прираштај	Умрла одојчад	На 1000 становника			Умрла одојчад на 1000 живо-рођених
						живорођени	умрли	природни прираштај	
1961	115692	1868	925	943	98	16,1	8,0	8,1	52,5
1962	117107	1767	1091	676	100	15,1	9,3	5,8	56,6
1963	118521	1925	1058	867	87	16,2	8,9	7,3	45,2
1964	119936	1877	1187	690	88	15,7	9,9	5,8	46,9
1965	121350	2034	1032	1002	83	16,8	8,5	8,3	40,8
1966	122765	1994	998	996	72	16,2	8,1	8,1	36,1
1967	124179	1846	1103	743	63	14,9	8,9	6,0	34,1
1968	125594	1867	1119	748	60	14,9	8,9	6,0	32,1
1969	127008	1839	1249	590	52	14,5	9,8	4,7	28,3
1970	128423	1717	1188	529	53	13,4	9,3	4,1	30,9
1971	129837	1765	1216	549	56	13,6	9,4	4,2	31,7
1972	130783	1783	1295	488	40	13,6	9,9	3,7	22,4
1973	131730	1805	1248	557	44	13,7	9,5	4,2	24,4
1974	132676	1956	1327	629	39	14,7	10,0	4,7	19,9
1975	133622	2021	1323	698	31	15,1	9,9	5,2	15,3
1976	134569	2001	1263	738	46	14,9	9,4	5,5	23,0
1977	135515	1988	1296	692	34	14,7	9,6	5,1	17,1
1978	136461	2210	1365	845	36	16,2	10,0	6,2	16,3
1979	137407	1886	1359	527	28	13,7	9,9	3,8	14,8
1980	138353	1908	1521	387	33	13,8	11,0	2,8	17,3
1981	139300	1862	1541	321	37	13,4	11,1	2,3	19,9
1982	139048	1888	1600	288	39	13,6	11,5	2,1	20,7
1983	138796	1712	1604	108	30	12,3	11,6	0,7	17,5
1984	138543	1750	1632	118	21	12,6	11,8	0,8	12,0
1985	138291	1649	1634	15	37	11,9	11,8	0,1	22,4
1986	138039	1648	1612	36	37	11,9	11,7	0,2	22,5
1987	137787	1649	1686	-37	25	12,0	12,2	-0,2	15,2
1988	137535	1645	1665	-20	29	12,0	12,1	-0,1	17,6
1989	137282	1454	1768	-314	16	10,6	12,9	-2,3	11,0
1990	137030	1499	1766	-267	18	10,9	12,9	-2,0	12,0
1991	136778	1445	1979	-534	15	10,6	14,5	-3,9	10,4
1992	136651	1403	1983	-580	26	10,3	14,5	-4,2	18,5
1993	136523	1451	1953	-502	15	10,6	14,3	-3,7	10,3
1994	136396	1418	1906	-488	26	10,4	14,0	-3,6	18,3
1995	136268	1390	1840	-450	17	10,2	13,5	-3,3	12,2
1996	136141	1386	2049	-663	12	10,2	15,1	-4,9	8,7
1997	136013	1358	2002	-644	15	10,0	14,7	-4,7	11,0
1998	135886	1249	2037	-788	12	9,2	15,0	-5,8	9,6
1999	135758	1126	2110	-984	11	8,3	15,5	-7,2	9,8
2000	135631	1191	2091	-900	12	8,8	15,4	-6,6	10,1
2001	135503	1272	2051	-779	11	9,4	15,1	-5,7	8,6
2002	131960	1207	2079	-872	5	9,1	15,8	-6,7	4,1
2003	131224	1304	1893	-589	5	9,9	14,4	-4,5	3,8
2004	130464	1347	1983	-636	7	10,3	15,2	-4,9	5,2
2005	129568	1142	2019	-877	11	8,8	15,6	-6,8	9,6

Табела. Природно кретање становништва, Зрењанин

Година	Број становника	Живо-рођени	Умрли	Природни прираштај	Умрла одојчад	На 1000 становника			Умрла одојчад на 1000 живо-рођених
						живорођени	умрли	природни прираштај	
2006	128527	1149	1913	-764	6	8,9	14,9	-6,0	5,2
2007	127416	1182	1910	-728	5	9,3	15,0	-5,7	4,2
2008	126325	1129	1849	-720	9	8,9	14,6	-5,7	8,0
2009	125391	1142	1888	-746	4	9,1	15,1	-6,0	3,5
2010	124501	1083	1880	-797	3	8,7	15,1	-6,4	2,8
2011	123374	1088	1871	-783	5	8,8	15,2	-6,3	4,6
2012	122508	1045	1777	-732	6	8,5	14,5	-6,0	5,7
2013	121683	988	1768	-780	9	8,1	14,5	-6,4	9,1
2014	120709	1049	1846	-797	0	8,7	15,3	-6,6	0,0
2015	119710	1067	1838	-771	3	8,9	15,4	-6,5	2,8
2016	118699	981	1806	-825	6	8,3	15,2	-7,0	6,1
2017	117735	1005	1768	-763	6	8,5	15,0	-6,5	6,0
2018	116784	993	1813	-820	2	8,5	15,5	-7,0	2,0
2019	115797	1003	1768	-765	7	8,7	15,3	-6,6	7,0
2020	114679	948	2089	-1141	4	8,3	18,2	-9,9	4,2
2021	113248	943	2267	-1324	3	8,3	20,0	-11,7	3,2
2022	106067	880	1941	-1061	9	8,3	18,3	-10,0	10,2

Извор: Витална статистика, РЗС

Дефиниције

Број становника

Број становника се односи на годину посматрања. Подаци о броју становника за 1961, 1971, 1981. и 1991. годину јесу пописни подаци, док је за међупописне године проценен број становника израчунат као просечна међупописна разлика. Од 2002. године исказане су процене становништва које су израчунате на основу резултата пописа становништва и годишњих резултата статистике природног и механичког кретања становништва.

Живорођени

Апсолутни број живорођених у току једне године. Живорођено дете је дете које је после рођења показивало знаке живота (дисање, односно куцање срца), макар и за најкраће време, без обзира на трајање трудноће мајке.

Умрли

Апсолутни број умрлих лица у току једне године. Умрло лице је лице код којег је било када, након живорођења, дошло до трајног престанка свих знакова живота.

Природни прираштај

Природни прираштај представља разлику између броја живорођених и умрлих у посматраној години.

Умрла одојчад

Апсолутни број умрле одојчади у једној години. Умрло одојче је дете код кога је након живорођења, а пре него што је навршило једну годину живота, дошло до трајног престанка свих знакова живота.

Живорођени на 1 000 становника

Стопа живорођених представља однос броја живорођених и броја становника у години посматрања. Рачуна се тако што се број живорођених подели бројем становника и помножи са 1000.

Умрли на 1 000 становника

Општа стопа морталитета представља однос броја умрлих и броја становника у години посматрања. Рачуна се тако што се број умрлих подели бројем становника и помножи са 1000.

Природни прираштај на 1 000 становника

Стопа природног прираштаја представља разлику између броја живорођених и броја умрлих, у односу на број становника у години посматрања.

Стопа природног прираштаја = (број живорођених - број умрлих) / број становника * 1000

Умрла одојчад на 1 000 живорођених

Стопа смртности одојчади представља однос броја умрле деце старости испод 1 године и броја живорођене деце у години посматрања. Стопа се рачуна на 1000 живорођења.

Стопа смртности одојчади = (број умрле деце старости испод 1 године / број живорођене деце) * 1000

Додатне информације:



Преузмите све податке из базе у Excel формату:
[Подаци](#)



DevInfo профили:
<http://devinfo.stat.gov.rs/diProfili>



DevInfo база података online:
devinfo.stat.gov.rs/vitalna



За додатне информације и питања можете се обратити на:
devinfo@stat.gov.rs