

Природно кретање становништва 1961 – 2022.

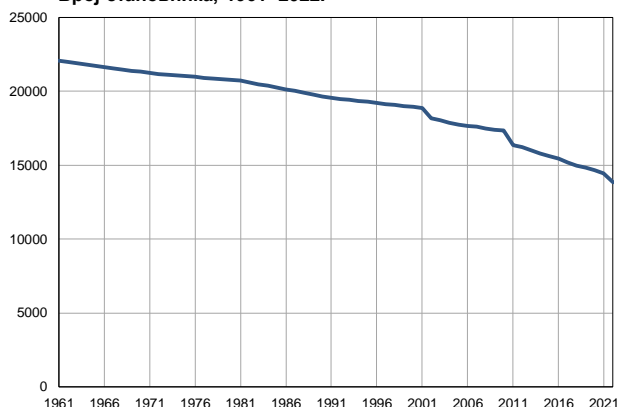
Профил
јул 2023.

Житорађа

	1961.	2022.
Број становника	22071	13825
Живорођени, број	346	112
Умрли, број	150	285
Природни прираштај, број	196	-173
Умрла одојчад, број	42	2
Живорођени, на 1 000 становника	16	8
Умрли, на 1 000 становника	7	21
Природни прираштај, на 1 000 становника	9	-13
Умрла одојчад, на 1 000 живорођених	121	18

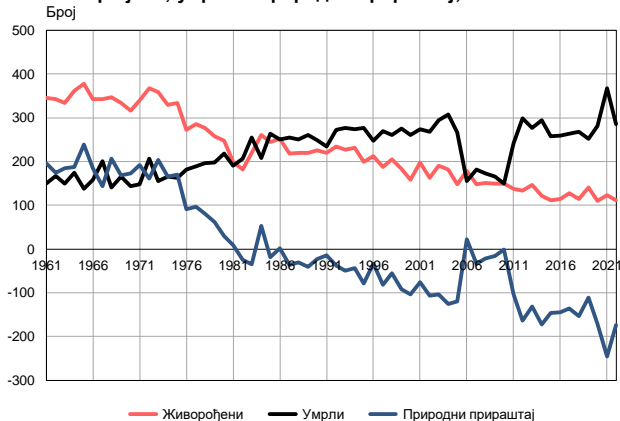
Извор: Витална статистика, РЗС

Број становника, 1961–2022.



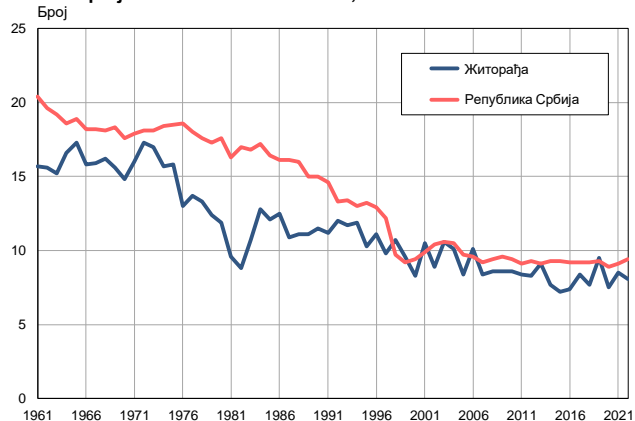
Извор: Витална статистика, РЗС

Живорођени, умрли и природни прираштај, 1961–2022.



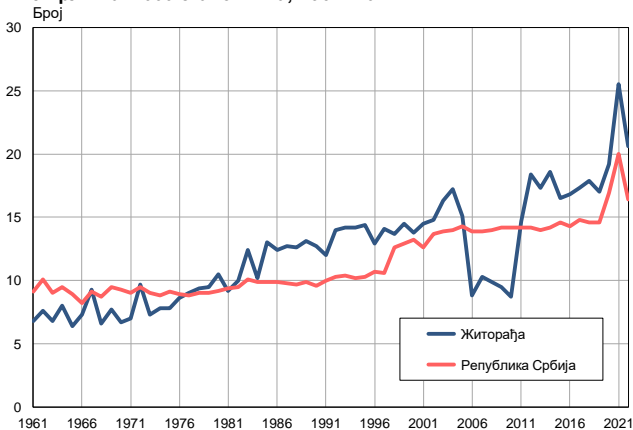
Извор: Витална статистика, РЗС

Живорођени на 1 000 становника, 1961–2022.



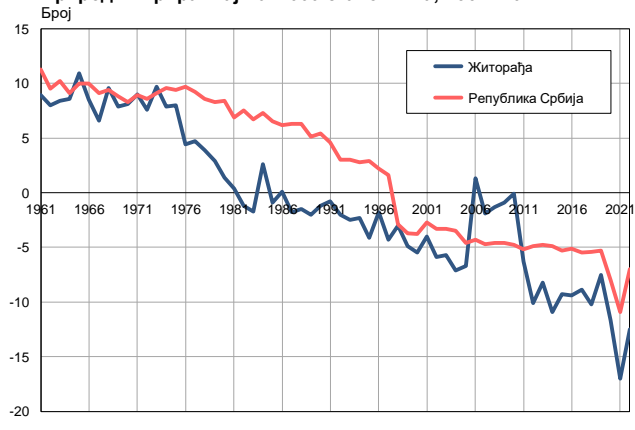
Извор: Витална статистика, РЗС

Умрли на 1 000 становника, 1961–2022.



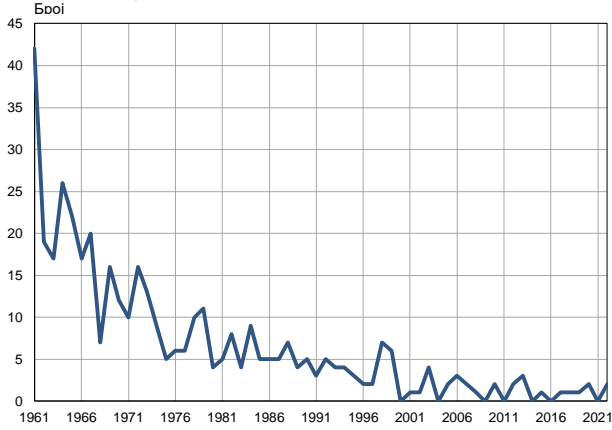
Извор: Витална статистика, РЗС

Природни прираштај на 1 000 становника, 1961–2022.

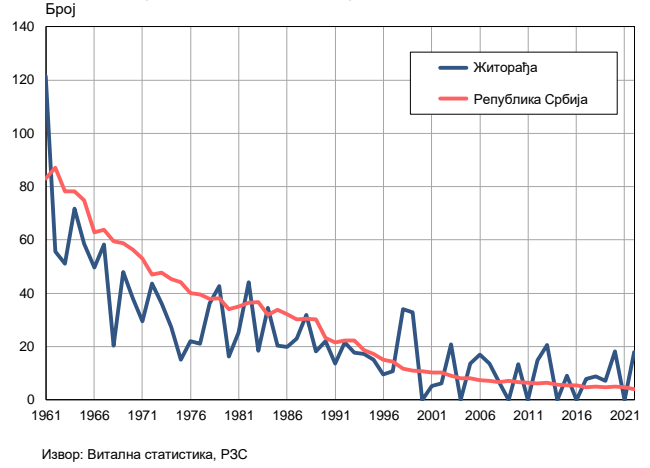


Извор: Витална статистика, РЗС

Умрла одојчад, 1961–2022.



Умрла одојчад на 1 000 живорођених, 1961–2022.



Табела. Природно кретање становништва, Житорађа

Година	Број становника	Живо-рођени	Умрли	Природни прираштај	Умрла одојчад	На 1000 становника			Умрла одојчад на 1000 живо-рођених
						живорођени	умрли	природни прираштај	
1961	22071	346	150	196	42	15,7	6,8	8,9	121,4
1962	21986	342	167	175	19	15,6	7,6	8,0	55,6
1963	21902	333	149	184	17	15,2	6,8	8,4	51,1
1964	21817	362	174	188	26	16,6	8,0	8,6	71,8
1965	21732	377	138	239	22	17,3	6,4	10,9	58,4
1966	21648	343	158	185	17	15,8	7,3	8,5	49,6
1967	21563	343	200	143	20	15,9	9,3	6,6	58,3
1968	21478	347	141	206	7	16,2	6,6	9,6	20,2
1969	21393	334	165	169	16	15,6	7,7	7,9	47,9
1970	21309	316	143	173	12	14,8	6,7	8,1	38,0
1971	21224	340	148	192	10	16,0	7,0	9,0	29,4
1972	21173	367	206	161	16	17,3	9,7	7,6	43,6
1973	21121	359	155	204	13	17,0	7,3	9,7	36,2
1974	21070	330	165	165	9	15,7	7,8	7,9	27,3
1975	21018	333	163	170	5	15,8	7,8	8,0	15,0
1976	20967	272	181	91	6	13,0	8,6	4,4	22,1
1977	20916	286	189	97	6	13,7	9,0	4,7	21,0
1978	20864	277	196	81	10	13,3	9,4	3,9	36,1
1979	20813	258	197	61	11	12,4	9,5	2,9	42,6
1980	20761	247	218	29	4	11,9	10,5	1,4	16,2
1981	20710	199	190	9	5	9,6	9,2	0,4	25,1
1982	20594	182	206	-24	8	8,8	10,0	-1,2	44,0
1983	20477	219	254	-35	4	10,7	12,4	-1,7	18,3
1984	20361	261	208	53	9	12,8	10,2	2,6	34,5
1985	20244	245	263	-18	5	12,1	13,0	-0,9	20,4
1986	20127	252	250	2	5	12,5	12,4	0,1	19,8
1987	20010	218	254	-36	5	10,9	12,7	-1,8	22,9
1988	19895	220	250	-30	7	11,1	12,6	-1,5	31,8
1989	19778	220	260	-40	4	11,1	13,1	-2,0	18,2
1990	19662	226	249	-23	5	11,5	12,7	-1,2	22,1
1991	19545	219	234	-15	3	11,2	12,0	-0,8	13,7
1992	19478	234	272	-38	5	12,0	14,0	-2,0	21,4
1993	19410	227	276	-49	4	11,7	14,2	-2,5	17,6
1994	19343	231	274	-43	4	11,9	14,2	-2,3	17,3
1995	19275	199	277	-78	3	10,3	14,4	-4,1	15,1
1996	19208	213	247	-34	2	11,1	12,9	-1,8	9,4
1997	19140	188	269	-81	2	9,8	14,1	-4,3	10,6
1998	19073	205	261	-56	7	10,7	13,7	-3,0	34,1
1999	19005	183	275	-92	6	9,6	14,5	-4,9	32,8
2000	18938	158	261	-103	0	8,3	13,8	-5,5	0,0
2001	18870	198	274	-76	1	10,5	14,5	-4,0	5,1
2002	18156	162	268	-106	1	8,9	14,8	-5,9	6,2
2003	18021	191	294	-103	4	10,6	16,3	-5,7	20,9
2004	17887	181	307	-126	0	10,1	17,2	-7,1	0,0
2005	17720	148	267	-119	2	8,4	15,1	-6,7	13,5

Табела. Природно кретање становништва, Житорађа

Година	Број становника	Живо-рођени	Умрли	Природни прираштај	Умрла одојчад	На 1000 становника			Умрла одојчад на 1000 живо-рођених
						живорођени	умрли	природни прираштај	
2006	17647	178	156	22	3	10,1	8,8	1,3	16,9
2007	17597	148	182	-34	2	8,4	10,3	-1,9	13,5
2008	17486	151	173	-22	1	8,6	9,9	-1,3	6,6
2009	17403	150	166	-16	0	8,6	9,5	-0,9	0,0
2010	17338	149	150	-1	2	8,6	8,7	-0,1	13,4
2011	16349	138	241	-103	0	8,4	14,7	-6,3	0,0
2012	16201	134	298	-164	2	8,3	18,4	-10,1	14,9
2013	15999	146	277	-131	3	9,1	17,3	-8,2	20,5
2014	15792	122	294	-172	0	7,7	18,6	-10,9	0,0
2015	15602	112	258	-146	1	7,2	16,5	-9,3	8,9
2016	15421	114	259	-145	0	7,4	16,8	-9,4	0,0
2017	15197	127	263	-136	1	8,4	17,3	-8,9	7,9
2018	14980	115	268	-153	1	7,7	17,9	-10,2	8,7
2019	14823	141	252	-111	1	9,5	17,0	-7,5	7,1
2020	14655	110	281	-171	2	7,5	19,2	-11,7	18,2
2021	14440	123	368	-245	0	8,5	25,5	-17,0	0,0
2022	13825	112	285	-173	2	8,1	20,6	-12,5	17,9

Извор: Витална статистика, РЗС

Дефиниције

Број становника

Број становника се односи на годину посматрања. Подаци о броју становника за 1961, 1971, 1981. и 1991. годину јесу пописни подаци, док је за међупописне године проценен број становника израчунат као просечна међупописна разлика. Од 2002. године исказане су процене становништва које су израчунате на основу резултата пописа становништва и годишњих резултата статистике природног и механичког кретања становништва.

Живорођени

Апсолутни број живорођених у току једне године. Живорођено дете је дете које је после рођења показивало знаке живота (дисање, односно куцање срца), макар и за најкраће време, без обзира на трајање трудноће мајке.

Умрли

Апсолутни број умрлих лица у току једне године. Умрло лице је лице код којег је било када, након живорођења, дошло до трајног престанка свих знакова живота.

Природни прираштај

Природни прираштај представља разлику између броја живорођених и умрлих у посматраној години.

Умрла одојчад

Апсолутни број умрле одојчади у једној години. Умрло одојче је дете код кога је након живорођења, а пре него што је навршило једну годину живота, дошло до трајног престанка свих знакова живота.

Живорођени на 1 000 становника

Стопа живорођених представља однос броја живорођених и броја становника у години посматрања. Рачуна се тако што се број живорођених подели бројем становника и помножи са 1000.

Умрли на 1 000 становника

Општа стопа морталитета представља однос броја умрлих и броја становника у години посматрања. Рачуна се тако што се број умрлих подели бројем становника и помножи са 1000.

Природни прираштај на 1 000 становника

Стопа природног прираштаја представља разлику између броја живорођених и броја умрлих, у односу на број становника у години посматрања.

Стопа природног прираштаја = (број живорођених - број умрлих) / број становника * 1000

Умрла одојчад на 1 000 живорођених

Стопа смртности одојчади представља однос броја умрле деце старости испод 1 године и броја живорођене деце у години посматрања. Стопа се рачуна на 1000 живорођења.

Стопа смртности одојчади = (број умрле деце старости испод 1 године / број живорођене деце) * 1000

Додатне информације:



Преузмите све податке из базе у Excel формату:
[Подаци](#)



DevInfo профили:
<http://devinfo.stat.gov.rs/diProfili>



DevInfo база података online:
devinfo.stat.gov.rs/vitalna



За додатне информације и питања можете се обратити на:
devinfo@stat.gov.rs