

Природно кретање становништва 1961 – 2022.

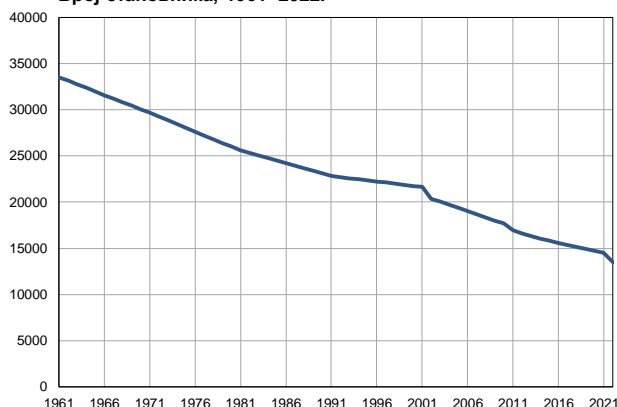
Профил
јул 2023.

ЖИТИШТЕ

	1961.	2022.
Број становника	33514	13489
Живорођени, број	475	125
Умрли, број	320	305
Природни прираштај, број	155	-180
Умрла одојчад, број	39	0
Живорођени, на 1 000 становника	14	9
Умрли, на 1 000 становника	10	23
Природни прираштај, на 1 000 становника	5	-13
Умрла одојчад, на 1 000 живорођених	82	0

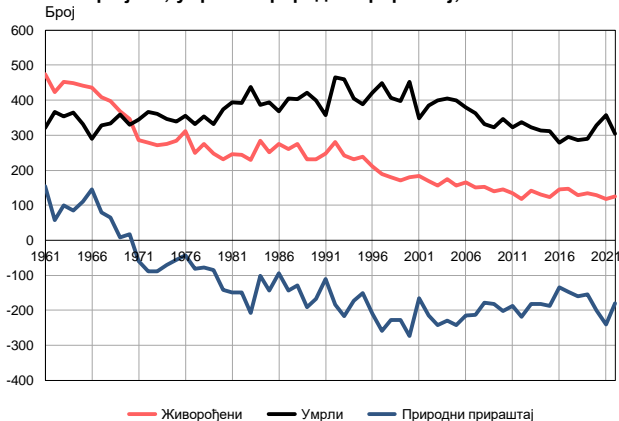
Извор: Витална статистика, РЗС

Број становника, 1961–2022.



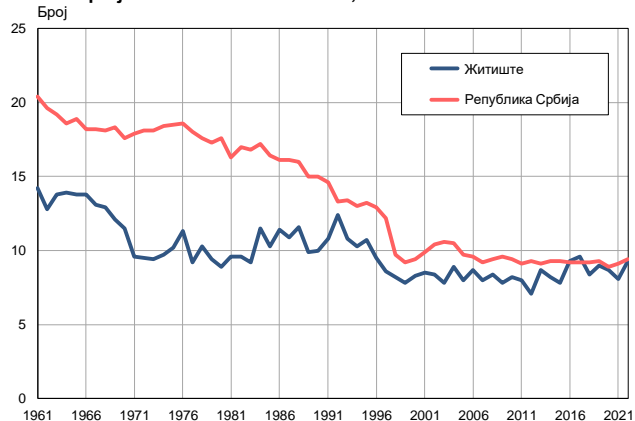
Извор: Витална статистика, РЗС

Живорођени, умрли и природни прираштај, 1961–2022.



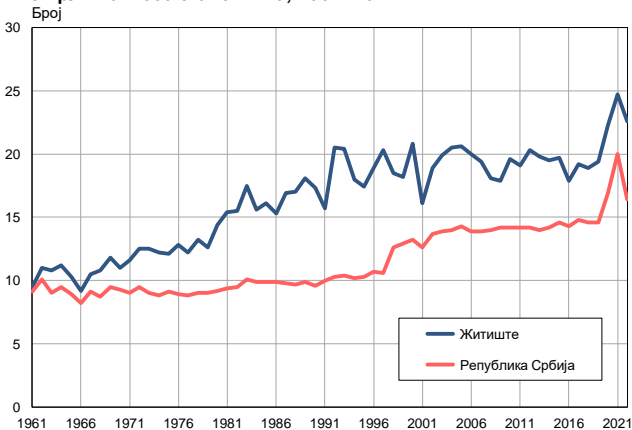
Извор: Витална статистика, РЗС

Живорођени на 1 000 становника, 1961–2022.



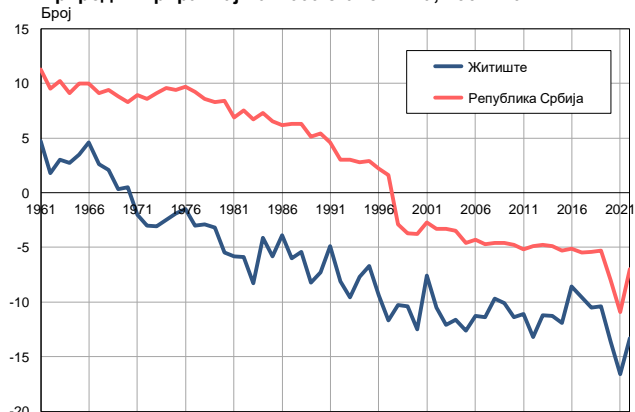
Извор: Витална статистика, РЗС

Умрли на 1 000 становника, 1961–2022.



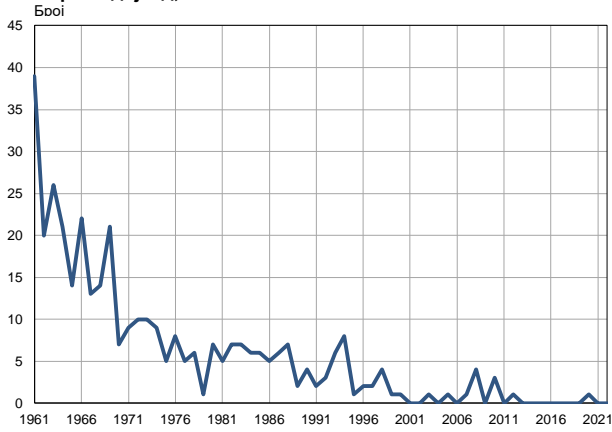
Извор: Витална статистика, РЗС

Природни прираштај на 1 000 становника, 1961–2022.

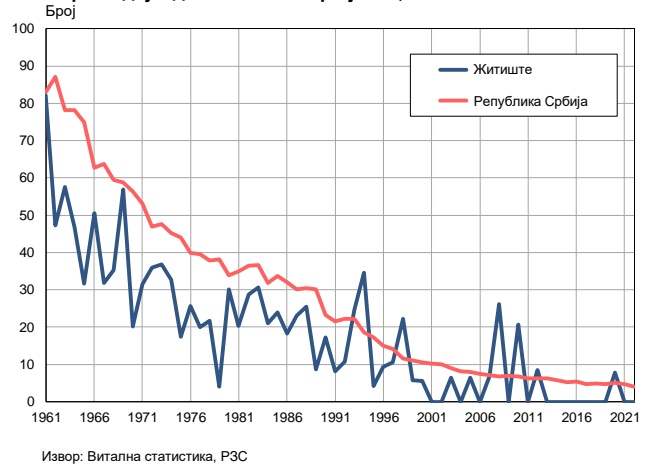


Извор: Витална статистика, РЗС

Умрла одојчад, 1961–2022.



Умрла одојчад на 1 000 живорођених, 1961–2022.



Табела. Природно кретање становништва, Житиште

Година	Број становника	Живо-рођени	Умрли	Природни прираштај	Умрла одојчад	На 1000 становника			Умрла одојчад на 1000 живо-рођених
						живорођени	умрли	природни прираштај	
1961	33514	475	320	155	39	14,2	9,5	4,7	82,1
1962	33131	423	366	57	20	12,8	11,0	1,8	47,3
1963	32748	452	353	99	26	13,8	10,8	3,0	57,5
1964	32365	449	364	85	21	13,9	11,2	2,7	46,8
1965	31982	441	331	110	14	13,8	10,3	3,5	31,7
1966	31599	436	290	146	22	13,8	9,2	4,6	50,5
1967	31216	408	329	79	13	13,1	10,5	2,6	31,9
1968	30833	398	333	65	14	12,9	10,8	2,1	35,2
1969	30450	369	360	9	21	12,1	11,8	0,3	56,9
1970	30067	347	330	17	7	11,5	11,0	0,5	20,2
1971	29684	286	345	-59	9	9,6	11,6	-2,0	31,5
1972	29274	278	366	-88	10	9,5	12,5	-3,0	36,0
1973	28863	272	361	-89	10	9,4	12,5	-3,1	36,8
1974	28453	275	346	-71	9	9,7	12,2	-2,5	32,7
1975	28042	285	340	-55	5	10,2	12,1	-1,9	17,5
1976	27632	312	355	-43	8	11,3	12,8	-1,5	25,6
1977	27221	250	331	-81	5	9,2	12,2	-3,0	20,0
1978	26811	276	353	-77	6	10,3	13,2	-2,9	21,7
1979	26400	247	332	-85	1	9,4	12,6	-3,2	4,0
1980	25990	232	374	-142	7	8,9	14,4	-5,5	30,2
1981	25579	245	394	-149	5	9,6	15,4	-5,8	20,4
1982	25302	244	393	-149	7	9,6	15,5	-5,9	28,7
1983	25025	229	437	-208	7	9,2	17,5	-8,3	30,6
1984	24749	285	387	-102	6	11,5	15,6	-4,1	21,1
1985	24472	251	394	-143	6	10,3	16,1	-5,8	23,9
1986	24195	275	369	-94	5	11,4	15,3	-3,9	18,2
1987	23918	260	404	-144	6	10,9	16,9	-6,0	23,1
1988	23641	275	403	-128	7	11,6	17,0	-5,4	25,5
1989	23365	231	422	-191	2	9,9	18,1	-8,2	8,7
1990	23088	231	399	-168	4	10,0	17,3	-7,3	17,3
1991	22811	247	358	-111	2	10,8	15,7	-4,9	8,1
1992	22694	281	465	-184	3	12,4	20,5	-8,1	10,7
1993	22577	243	460	-217	6	10,8	20,4	-9,6	24,7
1994	22460	231	404	-173	8	10,3	18,0	-7,7	34,6
1995	22343	239	389	-150	1	10,7	17,4	-6,7	4,2
1996	22226	212	421	-209	2	9,5	18,9	-9,4	9,4
1997	22109	190	448	-258	2	8,6	20,3	-11,7	10,5
1998	21992	180	407	-227	4	8,2	18,5	-10,3	22,2
1999	21875	171	398	-227	1	7,8	18,2	-10,4	5,8
2000	21758	180	453	-273	1	8,3	20,8	-12,5	5,6
2001	21641	183	348	-165	0	8,5	16,1	-7,6	0,0
2002	20322	170	385	-215	0	8,4	18,9	-10,5	0,0
2003	20026	156	399	-243	1	7,8	19,9	-12,1	6,4
2004	19725	175	404	-229	0	8,9	20,5	-11,6	0,0
2005	19383	156	399	-243	1	8,0	20,6	-12,6	6,4

Табела. Природно кретање становништва, Житиште

Година	Број становника	Живо-рођени	Умрли	Природни прираштај	Умрла одојчад	На 1000 становника			Умрла одојчад на 1000 живо-рођених
						живорођени	умрли	природни прираштај	
2006	19014	166	380	-214	0	8,7	20,0	-11,3	0,0
2007	18661	150	362	-212	1	8,0	19,4	-11,4	6,7
2008	18307	153	331	-178	4	8,4	18,1	-9,7	26,1
2009	18005	140	322	-182	0	7,8	17,9	-10,1	0,0
2010	17708	145	347	-202	3	8,2	19,6	-11,4	20,7
2011	16921	135	323	-188	0	8,0	19,1	-11,1	0,0
2012	16600	118	337	-219	1	7,1	20,3	-13,2	8,5
2013	16295	141	323	-182	0	8,7	19,8	-11,2	0,0
2014	16050	131	313	-182	0	8,2	19,5	-11,3	0,0
2015	15814	124	312	-188	0	7,8	19,7	-11,9	0,0
2016	15573	145	279	-134	0	9,3	17,9	-8,6	0,0
2017	15369	147	295	-148	0	9,6	19,2	-9,6	0,0
2018	15173	128	287	-159	0	8,4	18,9	-10,5	0,0
2019	14926	134	289	-155	0	9,0	19,4	-10,4	0,0
2020	14693	128	328	-200	1	8,7	22,3	-13,6	7,8
2021	14487	118	358	-240	0	8,1	24,7	-16,6	0,0
2022	13489	125	305	-180	0	9,3	22,6	-13,3	0,0

Извор: Витална статистика, РЗС

Дефиниције

Број становника

Број становника се односи на годину посматрања. Подаци о броју становника за 1961, 1971, 1981. и 1991. годину јесу пописни подаци, док је за међупописне године проценен број становника израчунат као просечна међупописна разлика. Од 2002. године исказане су процене становништва које су израчунате на основу резултата пописа становништва и годишњих резултата статистике природног и механичког кретања становништва.

Живорођени

Апсолутни број живорођених у току једне године. Живорођено дете је дете које је после рођења показивало знаке живота (дисање, односно куцање срца), макар и за најкраће време, без обзира на трајање трудноће мајке.

Умрли

Апсолутни број умрлих лица у току једне године. Умрло лице је лице код којег је било када, након живорођења, дошло до трајног престанка свих знакова живота.

Природни прираштај

Природни прираштај представља разлику између броја живорођених и умрлих у посматраној години.

Умрла одојчад

Апсолутни број умрле одојчади у једној години. Умрло одојче је дете код кога је након живорођења, а пре него што је навршило једну годину живота, дошло до трајног престанка свих знакова живота.

Живорођени на 1 000 становника

Стопа живорођених представља однос броја живорођених и броја становника у години посматрања. Рачуна се тако што се број живорођених подели бројем становника и помножи са 1000.

Умрли на 1 000 становника

Општа стопа морталитета представља однос броја умрлих и броја становника у години посматрања. Рачуна се тако што се број умрлих подели бројем становника и помножи са 1000.

Природни прираштај на 1 000 становника

Стопа природног прираштаја представља разлику између броја живорођених и броја умрлих, у односу на број становника у години посматрања.

Стопа природног прираштаја = (број живорођених - број умрлих) / број становника * 1000

Умрла одојчад на 1 000 живорођених

Стопа смртности одојчади представља однос броја умрле деце старости испод 1 године и броја живорођене деце у години посматрања. Стопа се рачуна на 1000 живорођења.

Стопа смртности одојчади = (број умрле деце старости испод 1 године / број живорођене деце) * 1000

Додатне информације:



Преузмите све податке из базе у Excel формату:

[Подаци](#)



DevInfo профили:

<http://devinfo.stat.gov.rs/diProfili>



DevInfo база података online:

devinfo.stat.gov.rs/vitalna



За додатне информације и питања можете се обратити на:

devinfo@stat.gov.rs