

Природно кретање становништва 1961 – 2022.

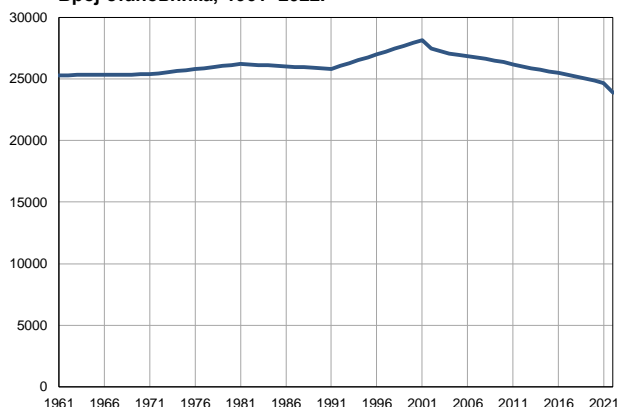
Профил
јул 2023.

Жабалъ

	1961.	2022.
Број становника	25300	23887
Живорођени, број	474	271
Умрли, број	246	374
Природни прираштај, број	228	-103
Умрла одојчад, број	26	2
Живорођени, на 1 000 становника	19	11
Умрли, на 1 000 становника	10	16
Природни прираштај, на 1 000 становника	9	-4
Умрла одојчад, на 1 000 живорођених	55	7

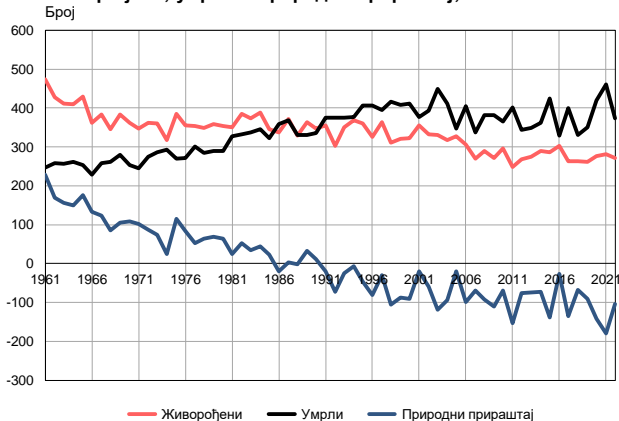
Извор: Витална статистика, РЗС

Број становника, 1961–2022.



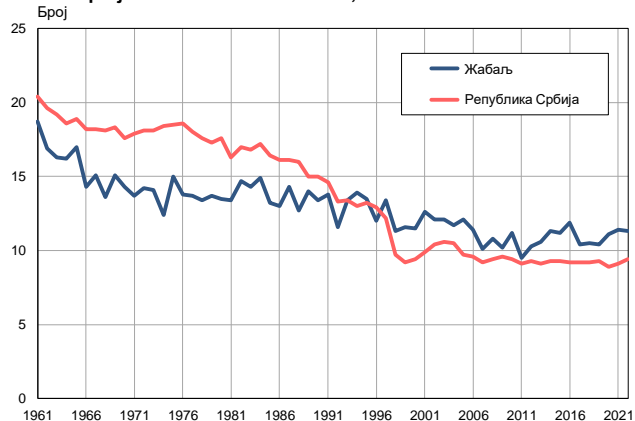
Извор: Витална статистика, РЗС

Живорођени, умрли и природни прираштај, 1961–2022.



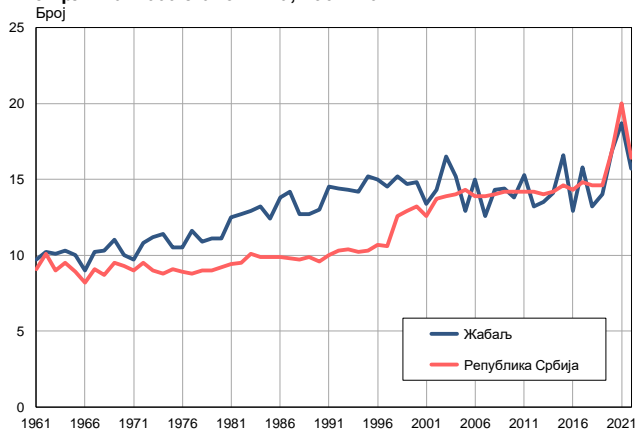
Извор: Витална статистика, РЗС

Живорођени на 1 000 становника, 1961–2022.



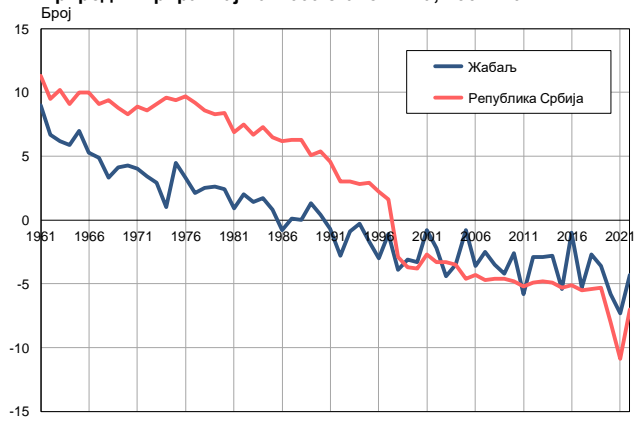
Извор: Витална статистика, РЗС

Умрли на 1 000 становника, 1961–2022.



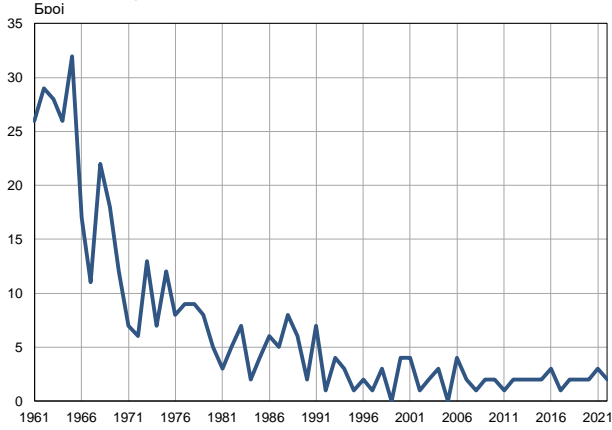
Извор: Витална статистика, РЗС

Природни прираштај на 1 000 становника, 1961–2022.

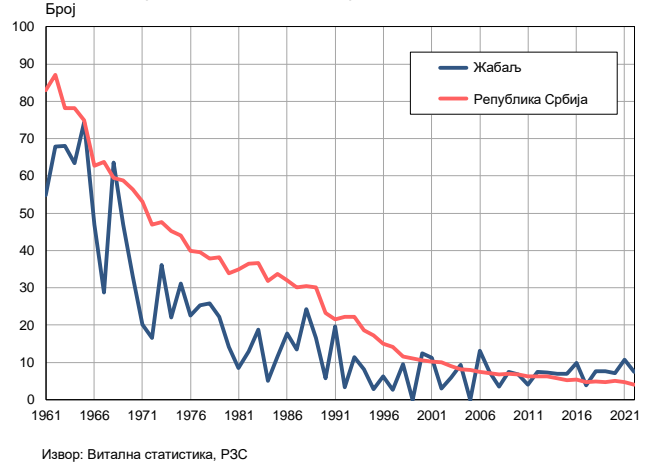


Извор: Витална статистика, РЗС

Умрла одојчад, 1961–2022.



Умрла одојчад на 1 000 живорођених, 1961–2022.



Табела. Природно кретање становништва, Жабалъ

Година	Број становника	Живо-рођени	Умрли	Природни прираштај	Умрла одојчад	На 1000 становника			Умрла одојчад на 1000 живо-рођених
						живорођени	умрли	природни прираштај	
1961	25300	474	246	228	26	18,7	9,7	9,0	54,9
1962	25307	427	258	169	29	16,9	10,2	6,7	67,9
1963	25314	412	256	156	28	16,3	10,1	6,2	68,0
1964	25322	410	261	149	26	16,2	10,3	5,9	63,4
1965	25329	430	254	176	32	17,0	10,0	7,0	74,4
1966	25335	362	228	134	17	14,3	9,0	5,3	47,0
1967	25343	383	259	124	11	15,1	10,2	4,9	28,7
1968	25350	346	261	85	22	13,6	10,3	3,3	63,6
1969	25358	384	279	105	18	15,1	11,0	4,1	46,9
1970	25365	362	254	108	12	14,3	10,0	4,3	33,1
1971	25372	347	245	102	7	13,7	9,7	4,0	20,2
1972	25457	362	275	87	6	14,2	10,8	3,4	16,6
1973	25541	360	286	74	13	14,1	11,2	2,9	36,1
1974	25626	317	292	25	7	12,4	11,4	1,0	22,1
1975	25711	385	270	115	12	15,0	10,5	4,5	31,2
1976	25796	356	272	84	8	13,8	10,5	3,3	22,5
1977	25880	354	301	53	9	13,7	11,6	2,1	25,4
1978	25965	348	284	64	9	13,4	10,9	2,5	25,9
1979	26050	358	289	69	8	13,7	11,1	2,6	22,3
1980	26134	354	290	64	5	13,5	11,1	2,4	14,1
1981	26219	351	327	24	3	13,4	12,5	0,9	8,5
1982	26179	385	333	52	5	14,7	12,7	2,0	13,0
1983	26140	373	338	35	7	14,3	12,9	1,4	18,8
1984	26100	389	345	44	2	14,9	13,2	1,7	5,1
1985	26061	345	322	23	4	13,2	12,4	0,8	11,6
1986	26021	338	358	-20	6	13,0	13,8	-0,8	17,8
1987	25981	371	368	3	5	14,3	14,2	0,1	13,5
1988	25943	329	330	-1	8	12,7	12,7	0,0	24,3
1989	25902	363	330	33	6	14,0	12,7	1,3	16,5
1990	25863	347	335	12	2	13,4	13,0	0,4	5,8
1991	25823	356	375	-19	7	13,8	14,5	-0,7	19,7
1992	26056	303	375	-72	1	11,6	14,4	-2,8	3,3
1993	26288	351	375	-24	4	13,4	14,3	-0,9	11,4
1994	26521	369	376	-7	3	13,9	14,2	-0,3	8,1
1995	26753	360	406	-46	1	13,5	15,2	-1,7	2,8
1996	26986	325	406	-81	2	12,0	15,0	-3,0	6,2
1997	27218	364	394	-30	1	13,4	14,5	-1,1	2,7
1998	27451	311	416	-105	3	11,3	15,2	-3,9	9,6
1999	27684	321	408	-87	0	11,6	14,7	-3,1	0,0
2000	27916	322	412	-90	4	11,5	14,8	-3,3	12,4
2001	28148	356	376	-20	4	12,6	13,4	-0,8	11,2
2002	27468	333	393	-60	1	12,1	14,3	-2,2	3,0
2003	27285	331	449	-118	2	12,1	16,5	-4,4	6,0
2004	27076	318	411	-93	3	11,7	15,2	-3,5	9,4
2005	26952	327	347	-20	0	12,1	12,9	-0,8	0,0

Табела. Природно кретање становништва, Жабалъ

Година	Број становника	Живо-рођени	Умрли	Природни прираштај	Умрла одојчад	На 1000 становника			Умрла одојчад на 1000 живо-рођених
						живорођени	умрли	природни прираштај	
2006	26853	306	404	-98	4	11,4	15,0	-3,6	13,1
2007	26748	269	338	-69	2	10,1	12,6	-2,5	7,4
2008	26641	289	381	-92	1	10,8	14,3	-3,5	3,5
2009	26502	271	382	-111	2	10,2	14,4	-4,2	7,4
2010	26367	296	365	-69	2	11,2	13,8	-2,6	6,8
2011	26159	248	401	-153	1	9,5	15,3	-5,8	4,0
2012	26004	268	344	-76	2	10,3	13,2	-2,9	7,5
2013	25873	275	349	-74	2	10,6	13,5	-2,9	7,3
2014	25728	290	362	-72	2	11,3	14,1	-2,8	6,9
2015	25596	287	425	-138	2	11,2	16,6	-5,4	7,0
2016	25476	303	329	-26	3	11,9	12,9	-1,0	9,9
2017	25324	264	399	-135	1	10,4	15,8	-5,3	3,8
2018	25156	264	331	-67	2	10,5	13,2	-2,7	7,6
2019	25019	261	351	-90	2	10,4	14,0	-3,6	7,7
2020	24852	277	419	-142	2	11,1	16,9	-5,8	7,2
2021	24663	281	461	-180	3	11,4	18,7	-7,3	10,7
2022	23887	271	374	-103	2	11,3	15,7	-4,3	7,4

Извор: Витална статистика, РЗС

Дефиниције

Број становника

Број становника се односи на годину посматрања. Подаци о броју становника за 1961, 1971, 1981. и 1991. годину јесу пописни подаци, док је за међупописне године проценен број становника израчунат као просечна међупописна разлика. Од 2002. године исказане су процене становништва које су израчунате на основу резултата пописа становништва и годишњих резултата статистике природног и механичког кретања становништва.

Живорођени

Апсолутни број живорођених у току једне године. Живорођено дете је дете које је после рођења показивало знаке живота (дисање, односно куцање срца), макар и за најкраће време, без обзира на трајање трудноће мајке.

Умрли

Апсолутни број умрлих лица у току једне године. Умрло лице је лице код којег је било када, након живорођења, дошло до трајног престанка свих знакова живота.

Природни прираштај

Природни прираштај представља разлику између броја живорођених и умрлих у посматраној години.

Умрла одојчад

Апсолутни број умрле одојчади у једној години. Умрло одојче је дете код кога је након живорођења, а пре него што је навршило једну годину живота, дошло до трајног престанка свих знакова живота.

Живорођени на 1 000 становника

Стопа живорођених представља однос броја живорођених и броја становника у години посматрања. Рачуна се тако што се број живорођених подели бројем становника и помножи са 1000.

Умрли на 1 000 становника

Општа стопа морталитета представља однос броја умрлих и броја становника у години посматрања. Рачуна се тако што се број умрлих подели бројем становника и помножи са 1000.

Природни прираштај на 1 000 становника

Стопа природног прираштаја представља разлику између броја живорођених и броја умрлих, у односу на број становника у години посматрања.

Стопа природног прираштаја = (број живорођених - број умрлих) / број становника * 1000

Умрла одојчад на 1 000 живорођених

Стопа смртности одојчади представља однос броја умрле деце старости испод 1 године и броја живорођене деце у години посматрања. Стопа се рачуна на 1000 живорођења.

Стопа смртности одојчади = (број умрле деце старости испод 1 године / број живорођене деце) * 1000

Додатне информације:



Преузмите све податке из базе у Excel формату:
[Подаци](#)



DevInfo профили:
<http://devinfo.stat.gov.rs/diProfili>



DevInfo база података online:
devinfo.stat.gov.rs/vitalna



За додатне информације и питања можете се обратити на:
devinfo@stat.gov.rs