

Природно кретање становништва* 1961 – 1997.

Профил
јул 2023.

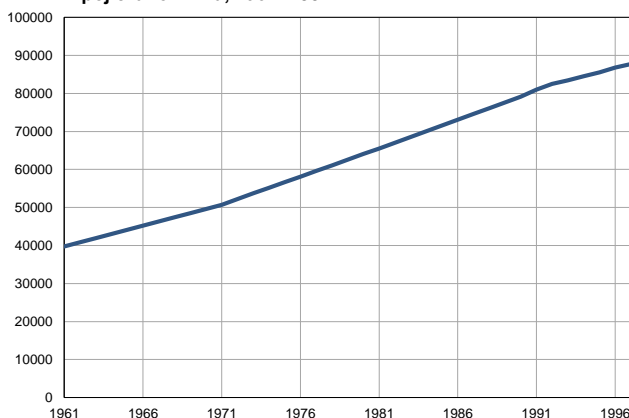
Вучитрн

	1961.	1997.
Број становника	39779	87700
Живорођени, број	1725	1155
Умрли, број	486	288
Природни прираштај, број	1239	867
Умрла одојчад, број	213	16
Живорођени, на 1 000 становника	43	13
Умрли, на 1 000 становника	12	3
Природни прираштај, на 1 000 становника	31	10
Умрла одојчад, на 1 000 живорођених	124	14

Извор: Витална статистика, РЗС

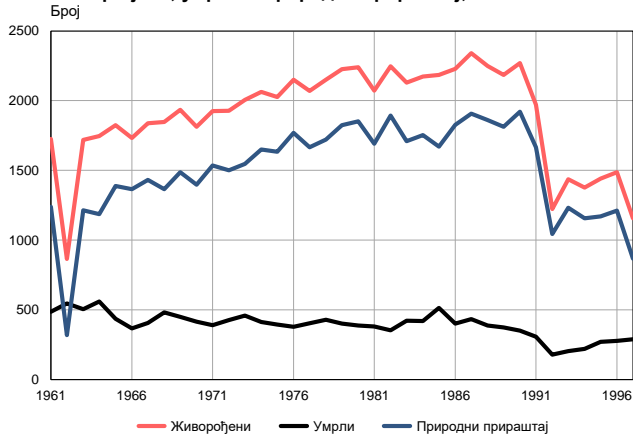
* Републички завод за статистику од 1998. године не располаже демографским подацима за АП Косово и Метохија, тако да они нису садржани у обухвату података за Републику Србију.

Број становника, 1961–1997.



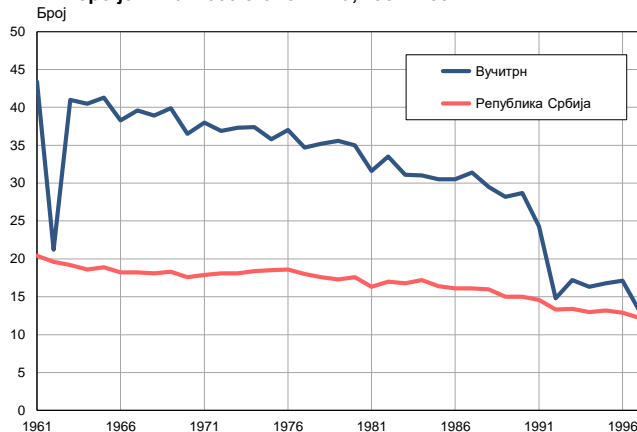
Извор: Витална статистика, РЗС

Живорођени, умрли и природни прираштај, 1961–1997.



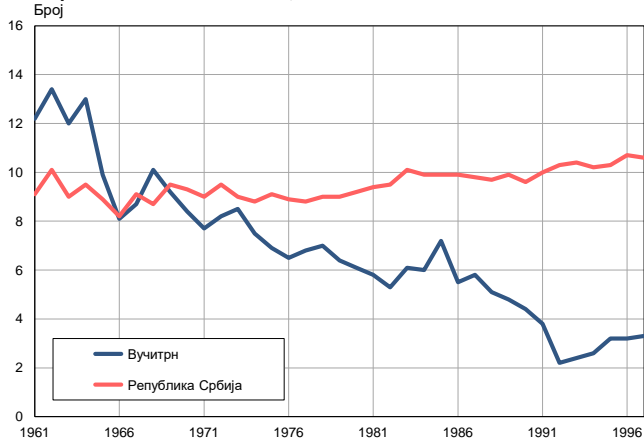
Извор: Витална статистика, РЗС

Живорођени на 1 000 становника, 1961–1997.



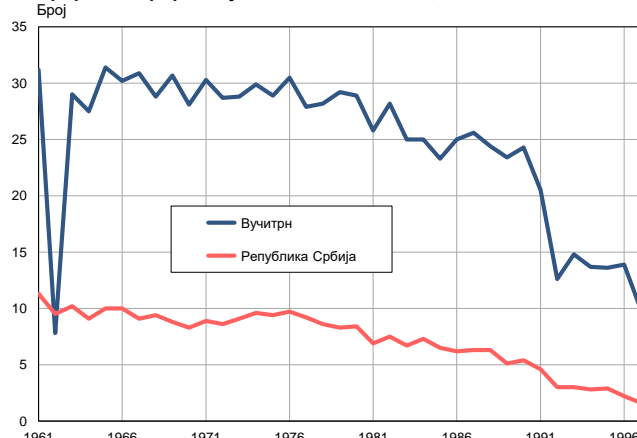
Извор: Витална статистика, РЗС

Умрли на 1 000 становника, 1961–1997.



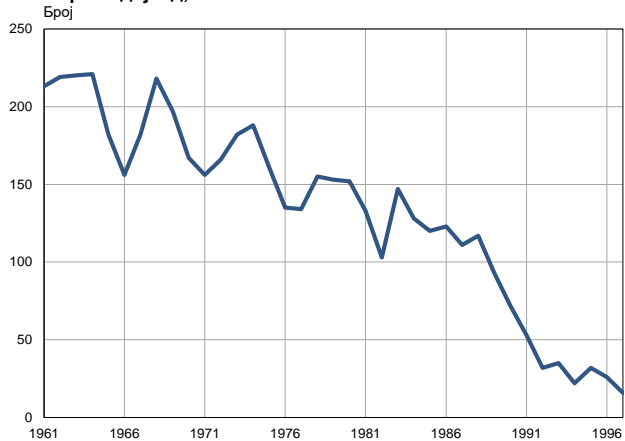
Извор: Витална статистика, РЗС

Природни прираштај на 1 000 становника, 1961–1997.



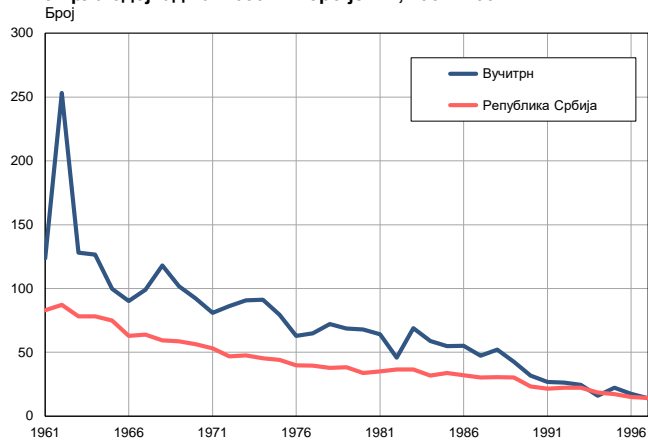
Извор: Витална статистика, РЗС

Умрла одојчад, 1961–1997.



Извор: Витална статистика, РЗС

Умрла одојчад на 1 000 живорођених, 1961–1997.



Извор: Витална статистика, РЗС

Табела. Природно кретање становништва, Вучитрн

Година	Број становника	Живо-рођени	Умрли	Природни прираштај	Умрла одојчад	На 1000 становника			Умрла одојчад на 1000 живо-рођених
						живорођени	умрли	природни прираштај	
1961	39779	1725	486	1239	213	43,4	12,2	31,2	123,5
1962	40874	865	546	319	219	21,2	13,4	7,8	253,2
1963	41969	1719	505	1214	220	41,0	12,0	29,0	128,0
1964	43064	1745	560	1185	221	40,5	13,0	27,5	126,6
1965	44159	1823	436	1387	182	41,3	9,9	31,4	99,8
1966	45254	1732	367	1365	156	38,3	8,1	30,2	90,1
1967	46349	1837	405	1432	182	39,6	8,7	30,9	99,1
1968	47444	1846	481	1365	218	38,9	10,1	28,8	118,1
1969	48539	1935	448	1487	197	39,9	9,2	30,7	101,8
1970	49634	1812	415	1397	167	36,5	8,4	28,1	92,2
1971	50724	1925	389	1536	156	38,0	7,7	30,3	81,0
1972	52203	1928	427	1501	166	36,9	8,2	28,7	86,1
1973	53682	2005	458	1547	182	37,3	8,5	28,8	90,8
1974	55161	2062	412	1650	188	37,4	7,5	29,9	91,2
1975	56640	2027	393	1634	161	35,8	6,9	28,9	79,4
1976	58119	2149	379	1770	135	37,0	6,5	30,5	62,8
1977	59598	2069	404	1665	134	34,7	6,8	27,9	64,8
1978	61077	2149	429	1720	155	35,2	7,0	28,2	72,1
1979	62556	2226	402	1824	153	35,6	6,4	29,2	68,7
1980	64035	2240	388	1852	152	35,0	6,1	28,9	67,9
1981	65512	2073	381	1692	133	31,6	5,8	25,8	64,2
1982	67025	2246	352	1894	103	33,5	5,3	28,2	45,9
1983	68538	2130	421	1709	147	31,1	6,1	25,0	69,0
1984	70051	2172	419	1753	128	31,0	6,0	25,0	58,9
1985	71564	2185	514	1671	120	30,5	7,2	23,3	54,9
1986	73077	2229	402	1827	123	30,5	5,5	25,0	55,2
1987	74590	2341	434	1907	111	31,4	5,8	25,6	47,4
1988	76103	2248	386	1862	117	29,5	5,1	24,4	52,0
1989	77616	2185	373	1812	93	28,2	4,8	23,4	42,6
1990	79129	2270	350	1920	72	28,7	4,4	24,3	31,7
1991	81000	1971	306	1665	53	24,3	3,8	20,5	26,9
1992	82500	1223	179	1044	32	14,8	2,2	12,6	26,2
1993	83400	1436	204	1232	35	17,2	2,4	14,8	24,4
1994	84500	1376	219	1157	22	16,3	2,6	13,7	16,0
1995	85500	1440	271	1169	32	16,8	3,2	13,6	22,2
1996	86800	1487	276	1211	26	17,1	3,2	13,9	17,5
1997	87700	1155	288	867	16	13,2	3,3	9,9	13,9

Извор: Витална статистика, РЗС

Дефиниције

Број становника

Број становника се односи на годину посматрања. Подаци о броју становника за 1961, 1971, 1981. и 1991. годину јесу пописни подаци, док је за међупописне године процењен број становника израчунат као просечна међупописна разлика.

Живорођени

Апсолутни број живорођених у току једне године. Живорођено дете је дете које је после рођења показивало знаке живота (дисање, односно куцање срца), макар и за најкраће време, без обзира на трајање трудноће мајке.

Умрли

Апсолутни број умрлих лица у току једне године. Умрло лице је лице код којег је било када, након живорођења, дошло до трајног престанка свих знакова живота.

Природни прираштај

Природни прираштај представља разлику између броја живорођених и умрлих у посматраној години.

Умрла одојчад

Апсолутни број умрле одојчади у једној години. Умрла одојче је дете код кога је након живорођења, а пре него што је навршило једну годину живота, дошло до трајног престанка свих знакова живота.

Живорођени на 1 000 становника

Стопа живорођених представља однос броја живорођених и броја становника у години посматрања. Рачуна се тако што се број живорођених подели бројем становника и помножи са 1000.

Умрли на 1 000 становника

Општа стопа морталитета представља однос броја умрлих и броја становника у години посматрања. Рачуна се тако што се број умрлих подели бројем становника и помножи са 1000.

Природни прираштај на 1 000 становника

Стопа природног прираштаја представља разлику између броја живорођених и броја умрлих, у односу на број становника у години посматрања.

Стопа природног прираштаја = (број живорођених - број умрлих) / број становника * 1000

Умрла одојчад на 1 000 живорођених

Стопа смртности одојчади представља однос броја умрле деце старости испод 1 године и броја живорођене деце у години посматрања. Стопа се рачуна на 1000 живорођења.

Стопа смртности одојчади = (број умрле деце старости испод 1 године / број живорођене деце) * 1000

Додатне информације:



Преузмите све податке из базе у Excel формату:

[Подаци](#)



DevInfo профили:

devinfo.stat.gov.rs/diProfili



DevInfo база података online:

devinfo.stat.gov.rs/vitalna



За додатне информације и питања можете се обратити на:

devinfo@stat.gov.rs