

Природно кретање становништва 1961 – 2022.

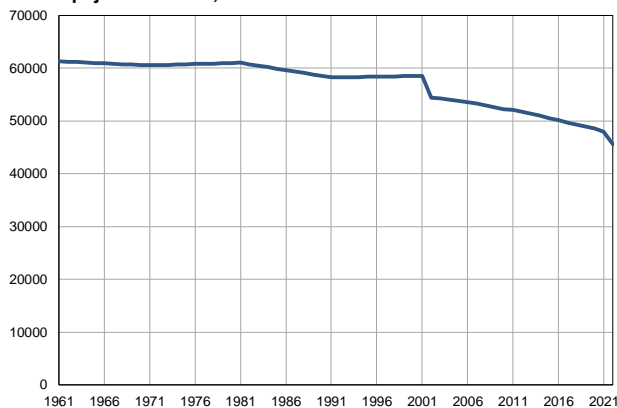
Профил
јул 2023.

Вршац

	1961.	2022.
Број становника	61284	45577
Живорођени, број	1086	413
Умрли, број	652	792
Природни прираштај, број	434	-379
Умрла одојчад, број	86	2
Живорођени, на 1 000 становника	18	9
Умрли, на 1 000 становника	11	17
Природни прираштај, на 1 000 становника	7	-8
Умрла одојчад, на 1 000 живорођених	79	5

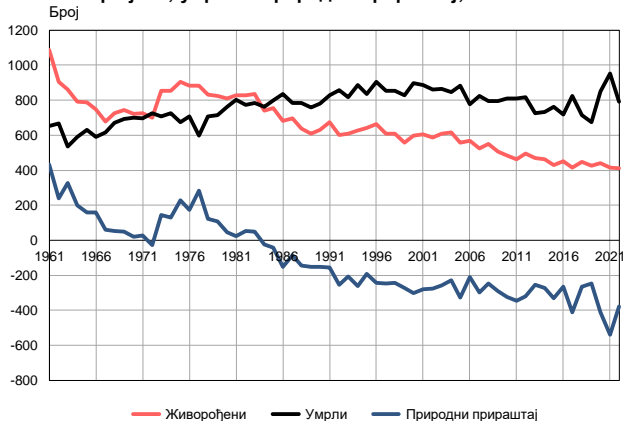
Извор: Витална статистика, РЗС

Број становника, 1961–2022.



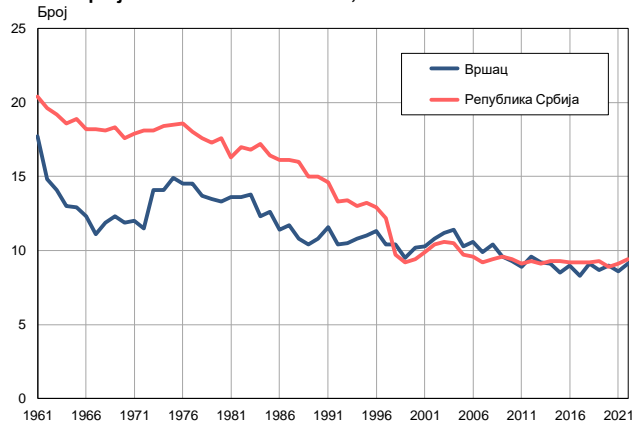
Извор: Витална статистика, РЗС

Живорођени, умрли и природни прираштај, 1961–2022.



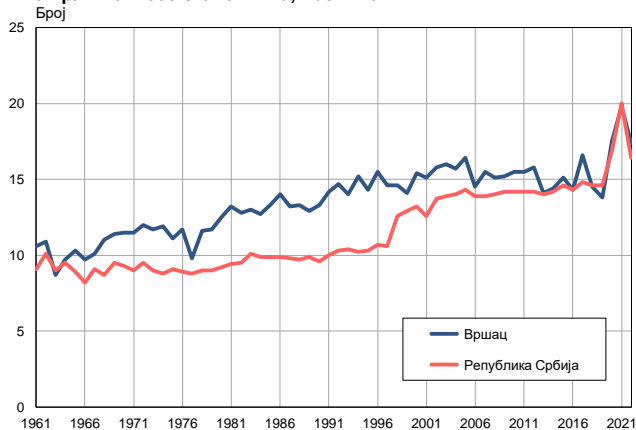
Извор: Витална статистика, РЗС

Живорођени на 1 000 становника, 1961–2022.



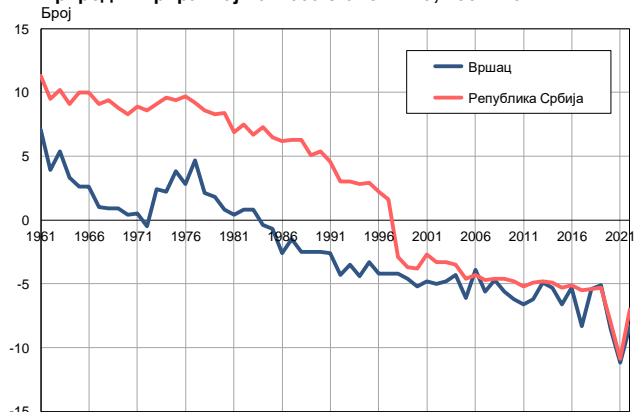
Извор: Витална статистика, РЗС

Умрли на 1 000 становника, 1961–2022.



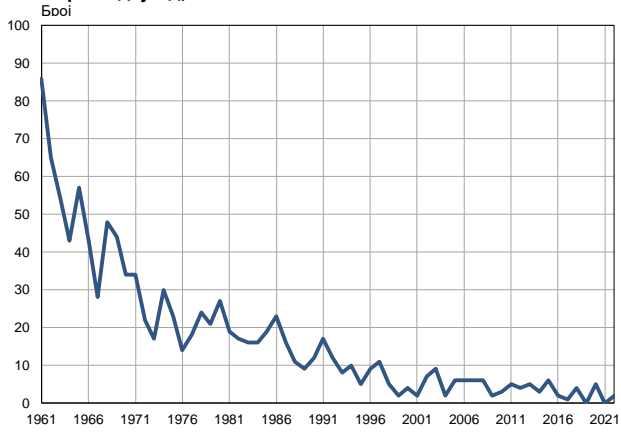
Извор: Витална статистика, РЗС

Природни прираштај на 1 000 становника, 1961–2022.

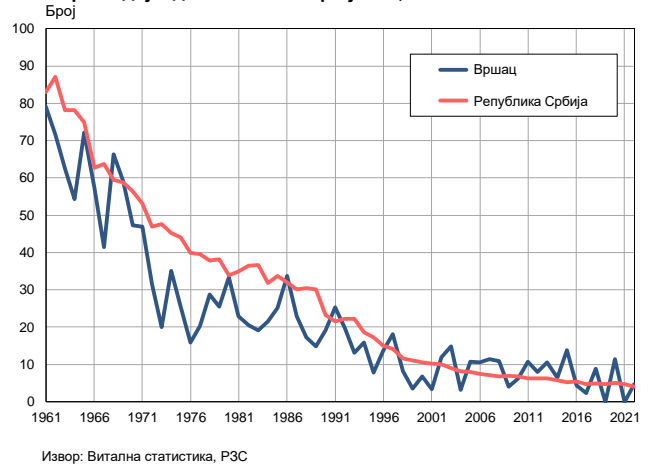


Извор: Витална статистика, РЗС

Умрла одојчад, 1961–2022.



Умрла одојчад на 1 000 живорођених, 1961–2022.



Табела. Природно кретање становништва, Вршац

Година	Број становника	Живо-рођени	Умрли	Природни прираштај	Умрла одојчад	На 1000 становника			Умрла одојчад на 1000 живо-рођених
						живорођени	умрли	природни прираштај	
1961	61284	1086	652	434	86	17,7	10,6	7,1	79,2
1962	61208	906	666	240	65	14,8	10,9	3,9	71,7
1963	61133	862	534	328	54	14,1	8,7	5,4	62,6
1964	61057	792	592	200	43	13,0	9,7	3,3	54,3
1965	60981	789	630	159	57	12,9	10,3	2,6	72,2
1966	60906	749	590	159	43	12,3	9,7	2,6	57,4
1967	60831	677	615	62	28	11,1	10,1	1,0	41,4
1968	60754	724	671	53	48	11,9	11,0	0,9	66,3
1969	60678	744	693	51	44	12,3	11,4	0,9	59,1
1970	60603	721	699	22	34	11,9	11,5	0,4	47,2
1971	60528	725	696	29	34	12,0	11,5	0,5	46,9
1972	60576	699	727	-28	22	11,5	12,0	-0,5	31,5
1973	60623	852	708	144	17	14,1	11,7	2,4	20,0
1974	60671	854	725	129	30	14,1	11,9	2,2	35,1
1975	60720	905	676	229	23	14,9	11,1	3,8	25,4
1976	60767	882	709	173	14	14,5	11,7	2,8	15,9
1977	60814	882	597	285	18	14,5	9,8	4,7	20,4
1978	60862	833	709	124	24	13,7	11,6	2,1	28,8
1979	60910	824	715	109	21	13,5	11,7	1,8	25,5
1980	60957	808	764	44	27	13,3	12,5	0,8	33,4
1981	61005	829	804	25	19	13,6	13,2	0,4	22,9
1982	60727	828	775	53	17	13,6	12,8	0,8	20,5
1983	60450	834	786	48	16	13,8	13,0	0,8	19,2
1984	60172	740	764	-24	16	12,3	12,7	-0,4	21,6
1985	59894	755	798	-43	19	12,6	13,3	-0,7	25,2
1986	59617	682	834	-152	23	11,4	14,0	-2,6	33,7
1987	59339	697	784	-87	16	11,7	13,2	-1,5	23,0
1988	59061	637	783	-146	11	10,8	13,3	-2,5	17,3
1989	58783	609	759	-150	9	10,4	12,9	-2,5	14,8
1990	58506	629	780	-151	12	10,8	13,3	-2,5	19,1
1991	58228	673	827	-154	17	11,6	14,2	-2,6	25,3
1992	58258	603	856	-253	12	10,4	14,7	-4,3	19,9
1993	58288	610	817	-207	8	10,5	14,0	-3,5	13,1
1994	58318	627	887	-260	10	10,8	15,2	-4,4	15,9
1995	58348	643	834	-191	5	11,0	14,3	-3,3	7,8
1996	58378	662	904	-242	9	11,3	15,5	-4,2	13,6
1997	58409	609	854	-245	11	10,4	14,6	-4,2	18,1
1998	58439	610	854	-244	5	10,4	14,6	-4,2	8,2
1999	58469	556	827	-271	2	9,5	14,1	-4,6	3,6
2000	58499	597	898	-301	4	10,2	15,4	-5,2	6,7
2001	58529	604	885	-281	2	10,3	15,1	-4,8	3,3
2002	54402	585	860	-275	7	10,8	15,8	-5,0	12,0
2003	54228	609	865	-256	9	11,2	16,0	-4,8	14,8
2004	54055	617	847	-230	2	11,4	15,7	-4,3	3,2
2005	53828	557	883	-326	6	10,3	16,4	-6,1	10,8

Табела. Природно кретање становништва, Вршац

Година	Број становника	Живо-рођени	Умрли	Природни прираштај	Умрла одојчад	На 1000 становника			Умрла одојчад на 1000 живо-рођених
						живорођени	умрли	природни прираштај	
2006	53579	567	776	-209	6	10,6	14,5	-3,9	10,6
2007	53290	526	825	-299	6	9,9	15,5	-5,6	11,4
2008	52946	552	797	-245	6	10,4	15,1	-4,7	10,9
2009	52606	505	797	-292	2	9,6	15,2	-5,6	4,0
2010	52240	486	808	-322	3	9,3	15,5	-6,2	6,2
2011	52089	463	808	-345	5	8,9	15,5	-6,6	10,8
2012	51685	497	817	-320	4	9,6	15,8	-6,2	8,0
2013	51330	471	724	-253	5	9,2	14,1	-4,9	10,6
2014	50964	462	733	-271	3	9,1	14,4	-5,3	6,5
2015	50558	431	763	-332	6	8,5	15,1	-6,6	13,9
2016	50152	453	717	-264	2	9,0	14,3	-5,3	4,4
2017	49704	414	825	-411	1	8,3	16,6	-8,3	2,4
2018	49270	449	713	-264	4	9,1	14,5	-5,4	8,9
2019	48913	427	674	-247	0	8,7	13,8	-5,1	0,0
2020	48514	439	849	-410	5	9,0	17,5	-8,5	11,4
2021	47984	414	952	-538	0	8,6	19,8	-11,2	0,0
2022	45577	413	792	-379	2	9,1	17,4	-8,3	4,8

Извор: Витална статистика, РЗС

Дефиниције

Број становника

Број становника се односи на годину посматрања. Подаци о броју становника за 1961, 1971, 1981. и 1991. годину јесу пописни подаци, док је за међупописне године проценен број становника израчунат као просечна међупописна разлика. Од 2002. године исказане су процене становништва које су израчунате на основу резултата пописа становништва и годишњих резултата статистике природног и механичког кретања становништва.

Живорођени

Апсолутни број живорођених у току једне године. Живорођено дете је дете које је после рођења показивало знаке живота (дисање, односно куцање срца), макар и за најкраће време, без обзира на трајање трудноће мајке.

Умрли

Апсолутни број умрлих лица у току једне године. Умрло лице је лице код којег је било када, након живорођења, дошло до трајног престанка свих знакова живота.

Природни прираштај

Природни прираштај представља разлику између броја живорођених и умрлих у посматраној години.

Умрла одојчад

Апсолутни број умрле одојчади у једној години. Умрло одојче је дете код кога је након живорођења, а пре него што је навршило једну годину живота, дошло до трајног престанка свих знакова живота.

Живорођени на 1 000 становника

Стопа живорођених представља однос броја живорођених и броја становника у години посматрања. Рачуна се тако што се број живорођених подели бројем становника и помножи са 1000.

Умрли на 1 000 становника

Општа стопа морталитета представља однос броја умрлих и броја становника у години посматрања. Рачуна се тако што се број умрлих подели бројем становника и помножи са 1000.

Природни прираштај на 1 000 становника

Стопа природног прираштаја представља разлику између броја живорођених и броја умрлих, у односу на број становника у години посматрања.

Стопа природног прираштаја = (број живорођених - број умрлих) / број становника * 1000

Умрла одојчад на 1 000 живорођених

Стопа смртности одојчади представља однос броја умрле деце старости испод 1 године и броја живорођене деце у години посматрања. Стопа се рачуна на 1000 живорођења.

Стопа смртности одојчади = (број умрле деце старости испод 1 године / број живорођене деце) * 1000

Додатне информације:



Преузмите све податке из базе у Excel формату:
[Подаци](#)



DevInfo профили:
<http://devinfo.stat.gov.rs/diProfili>



DevInfo база података online:
devinfo.stat.gov.rs/vitalna



За додатне информације и питања можете се обратити на:
devinfo@stat.gov.rs