

## Природно кретање становништва 1961 – 2022.

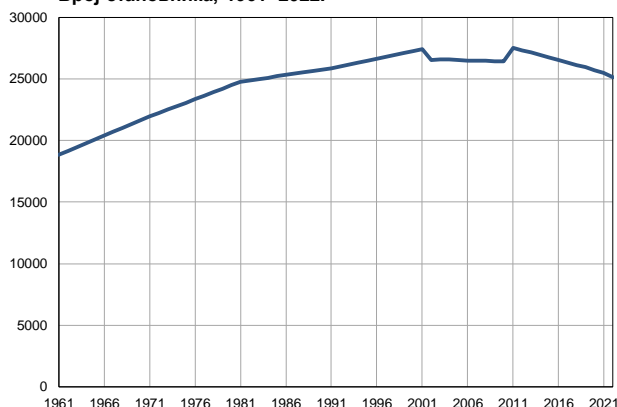
Профил  
јул 2023.

### Врњачка Бања

	1961.	2022.
Број становника	18820	25117
Живорођени, број	257	200
Умрли, број	134	427
Природни прираштај, број	123	-227
Умрла одојчад, број	8	2
Живорођени, на 1 000 становника	14	8
Умрли, на 1 000 становника	7	17
Природни прираштај, на 1 000 становника	7	-9
Умрла одојчад, на 1 000 живорођених	31	10

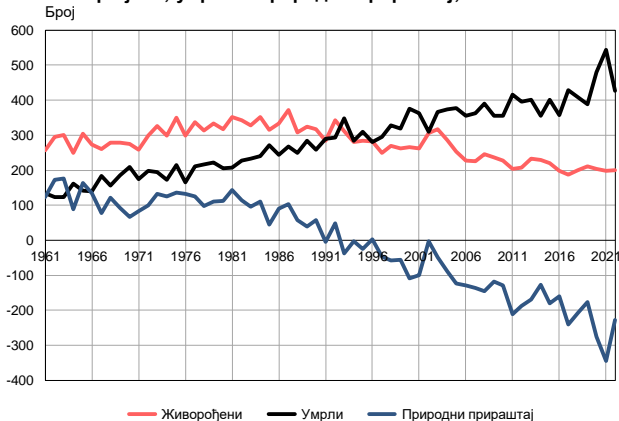
Извор: Витална статистика, РЗС

Број становника, 1961–2022.



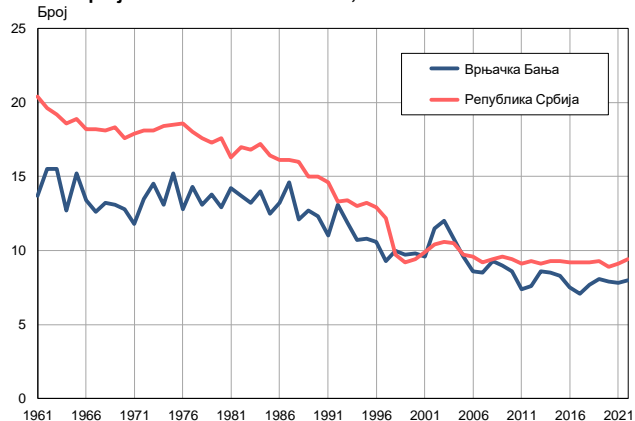
Извор: Витална статистика, РЗС

Живорођени, умрли и природни прираштај, 1961–2022.



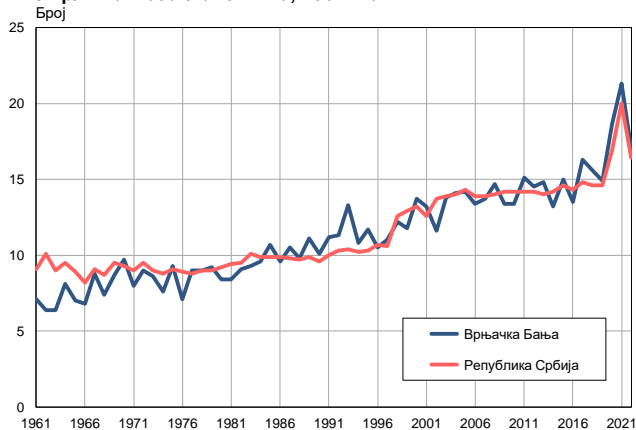
Извор: Витална статистика, РЗС

Живорођени на 1 000 становника, 1961–2022.



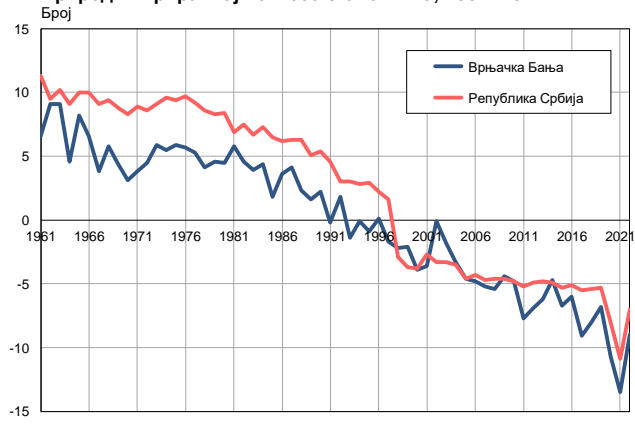
Извор: Витална статистика, РЗС

Умрли на 1 000 становника, 1961–2022.



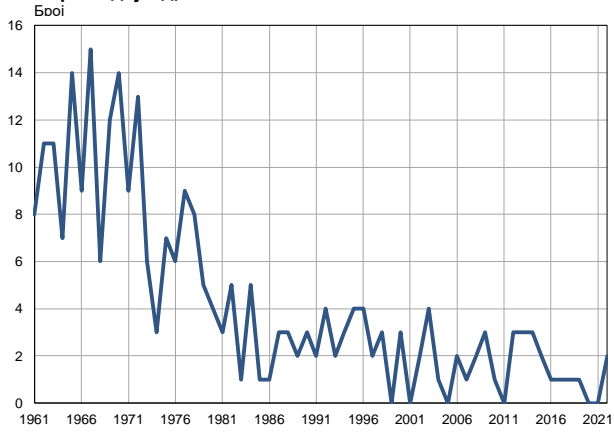
Извор: Витална статистика, РЗС

Природни прираштај на 1 000 становника, 1961–2022.

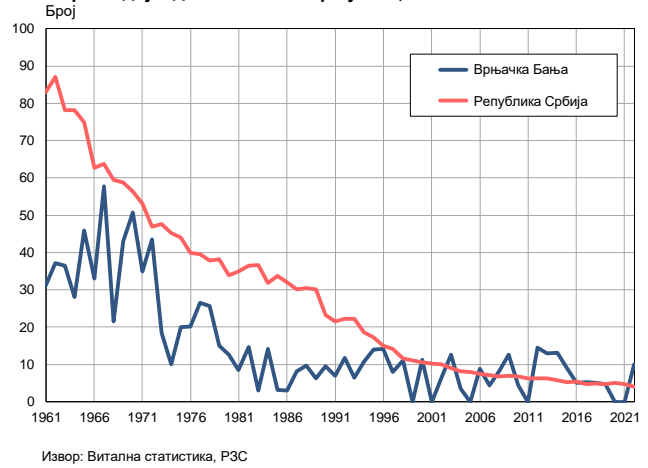


Извор: Витална статистика, РЗС

Умрла одојчад, 1961–2022.



Умрла одојчад на 1 000 живорођених, 1961–2022.



**Табела. Природно кретање становништва, Врњачка Бања**

Година	Број становника	Живо-рођени	Умрли	Природни прираштај	Умрла одојчад	На 1000 становника			Умрла одојчад на 1000 живо-рођених
						живорођени	умрли	природни прираштај	
1961	18820	257	134	123	8	13,7	7,1	6,6	31,1
1962	19132	296	123	173	11	15,5	6,4	9,1	37,2
1963	19444	301	124	177	11	15,5	6,4	9,1	36,5
1964	19756	250	161	89	7	12,7	8,1	4,6	28,0
1965	20068	305	141	164	14	15,2	7,0	8,2	45,9
1966	20380	273	139	134	9	13,4	6,8	6,6	33,0
1967	20692	260	183	77	15	12,6	8,8	3,8	57,7
1968	21004	278	156	122	6	13,2	7,4	5,8	21,6
1969	21316	279	186	93	12	13,1	8,7	4,4	43,0
1970	21628	276	209	67	14	12,8	9,7	3,1	50,7
1971	21940	258	175	83	9	11,8	8,0	3,8	34,9
1972	22223	299	199	100	13	13,5	9,0	4,5	43,5
1973	22506	326	194	132	6	14,5	8,6	5,9	18,4
1974	22788	299	173	126	3	13,1	7,6	5,5	10,0
1975	23071	350	214	136	7	15,2	9,3	5,9	20,0
1976	23354	298	166	132	6	12,8	7,1	5,7	20,1
1977	23637	338	212	126	9	14,3	9,0	5,3	26,6
1978	23920	313	216	97	8	13,1	9,0	4,1	25,6
1979	24202	334	223	111	5	13,8	9,2	4,6	15,0
1980	24485	317	205	112	4	12,9	8,4	4,5	12,6
1981	24768	352	208	144	3	14,2	8,4	5,8	8,5
1982	24879	342	227	115	5	13,7	9,1	4,6	14,6
1983	24989	329	233	96	1	13,2	9,3	3,9	3,0
1984	25100	351	241	110	5	14,0	9,6	4,4	14,2
1985	25211	315	271	44	1	12,5	10,7	1,8	3,2
1986	25322	334	244	90	1	13,2	9,6	3,6	3,0
1987	25432	372	268	104	3	14,6	10,5	4,1	8,1
1988	25543	308	250	58	3	12,1	9,8	2,3	9,7
1989	25654	325	285	40	2	12,7	11,1	1,6	6,2
1990	25764	317	259	58	3	12,3	10,1	2,2	9,5
1991	25875	285	289	-4	2	11,0	11,2	-0,2	7,0
1992	26031	342	294	48	4	13,1	11,3	1,8	11,7
1993	26187	311	348	-37	2	11,9	13,3	-1,4	6,4
1994	26343	281	284	-3	3	10,7	10,8	-0,1	10,7
1995	26499	285	309	-24	4	10,8	11,7	-0,9	14,0
1996	26655	283	280	3	4	10,6	10,5	0,1	14,1
1997	26811	249	296	-47	2	9,3	11,0	-1,7	8,0
1998	26967	270	328	-58	3	10,0	12,2	-2,2	11,1
1999	27123	263	319	-56	0	9,7	11,8	-2,1	0,0
2000	27280	266	375	-109	3	9,8	13,7	-3,9	11,3
2001	27436	263	363	-100	0	9,6	13,2	-3,6	0,0
2002	26524	306	309	-3	2	11,5	11,6	-0,1	6,5
2003	26565	318	367	-49	4	12,0	13,8	-1,8	12,6
2004	26591	286	374	-88	1	10,8	14,1	-3,3	3,5
2005	26556	254	377	-123	0	9,6	14,2	-4,6	0,0

Табела. Природно кретање становништва, Врњачка Бања

Година	Број становника	Живо-рођени	Умрли	Природни прираштај	Умрла одојчад	На 1000 становника			Умрла одојчад на 1000 живо-рођених
						живорођени	умрли	природни прираштај	
2006	26481	227	355	-128	2	8,6	13,4	-4,8	8,8
2007	26456	226	362	-136	1	8,5	13,7	-5,2	4,4
2008	26462	245	390	-145	2	9,3	14,7	-5,4	8,2
2009	26451	237	355	-118	3	9,0	13,4	-4,4	12,7
2010	26431	227	355	-128	1	8,6	13,4	-4,8	4,4
2011	27535	204	415	-211	0	7,4	15,1	-7,7	0,0
2012	27329	207	395	-188	3	7,6	14,5	-6,9	14,5
2013	27141	233	402	-169	3	8,6	14,8	-6,2	12,9
2014	26948	229	356	-127	3	8,5	13,2	-4,7	13,1
2015	26751	221	401	-180	2	8,3	15,0	-6,7	9,0
2016	26544	199	358	-159	1	7,5	13,5	-6,0	5,0
2017	26322	188	428	-240	1	7,1	16,3	-9,1	5,3
2018	26141	200	408	-208	1	7,7	15,6	-8,0	5,0
2019	25964	211	388	-177	1	8,1	14,9	-6,8	4,7
2020	25722	204	479	-275	0	7,9	18,6	-10,7	0,0
2021	25468	199	543	-344	0	7,8	21,3	-13,5	0,0
2022	25117	200	427	-227	2	8,0	17,0	-9,0	10,0

Извор: Витална статистика, РЗС

## Дефиниције

### Број становника

Број становника се односи на годину посматрања. Подаци о броју становника за 1961, 1971, 1981. и 1991. годину јесу пописни подаци, док је за међупописне године проценен број становника израчунат као просечна међупописна разлика. Од 2002. године исказане су процене становништва које су израчунате на основу резултата пописа становништва и годишњих резултата статистике природног и механичког кретања становништва.

### Живорођени

Апсолутни број живорођених у току једне године. Живорођено дете је дете које је после рођења показивало знаке живота (дисање, односно куцање срца), макар и за најкраће време, без обзира на трајање трудноће мајке.

### Умрли

Апсолутни број умрлих лица у току једне године. Умрло лице је лице код којег је било када, након живорођења, дошло до трајног престанка свих знакова живота.

### Природни прираштај

Природни прираштај представља разлику између броја живорођених и умрлих у посматраној години.

### Умрла одојчад

Апсолутни број умрле одојчади у једној години. Умрло одојче је дете код кога је након живорођења, а пре него што је навршило једну годину живота, дошло до трајног престанка свих знакова живота.

### Живорођени на 1 000 становника

Стопа живорођених представља однос броја живорођених и броја становника у години посматрања. Рачуна се тако што се број живорођених подели бројем становника и помножи са 1000.

### Умрли на 1 000 становника

Општа стопа морталитета представља однос броја умрлих и броја становника у години посматрања. Рачуна се тако што се број умрлих подели бројем становника и помножи са 1000.

### Природни прираштај на 1 000 становника

Стопа природног прираштаја представља разлику између броја живорођених и броја умрлих, у односу на број становника у години посматрања.

Стопа природног прираштаја = (број живорођених - број умрлих) / број становника \* 1000

### Умрла одојчад на 1 000 живорођених

Стопа смртности одојчади представља однос броја умрле деце старости испод 1 године и броја живорођене деце у години посматрања. Стопа се рачуна на 1000 живорођења.

Стопа смртности одојчади = (број умрле деце старости испод 1 године / број живорођене деце) \* 1000

## Додатне информације:



Преузмите све податке из базе у Excel формату:  
[Подаци](#)



DevInfo профили:  
<http://devinfo.stat.gov.rs/diProfili>



DevInfo база података online:  
[devinfo.stat.gov.rs/vitalna](http://devinfo.stat.gov.rs/vitalna)



За додатне информације и питања можете се обратити на:  
[devinfo@stat.gov.rs](mailto:devinfo@stat.gov.rs)