

Природно кретање становништва 1961 – 2022.

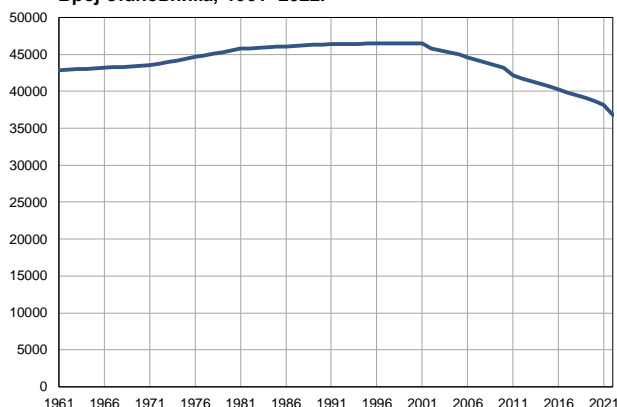
Профил
јул 2023.

Врбас

	1961.	2022.
Број становника	42853	36755
Живорођени, број	875	359
Умрли, број	330	631
Природни прираштај, број	545	-272
Умрла одојчад, број	58	0
Живорођени, на 1 000 становника	20	10
Умрли, на 1 000 становника	8	17
Природни прираштај, на 1 000 становника	13	-7
Умрла одојчад, на 1 000 живорођених	66	0

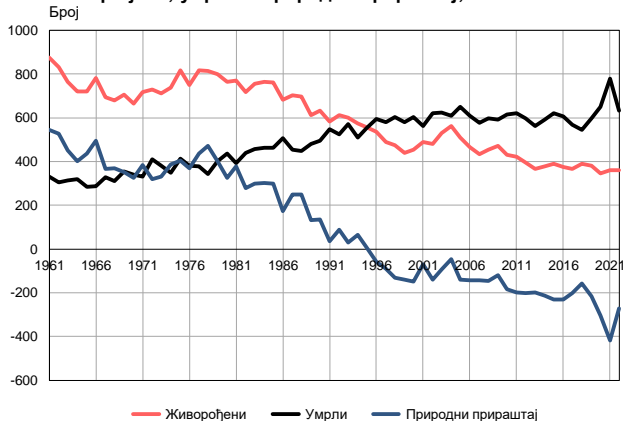
Извор: Витална статистика, РЗС

Број становника, 1961–2022.



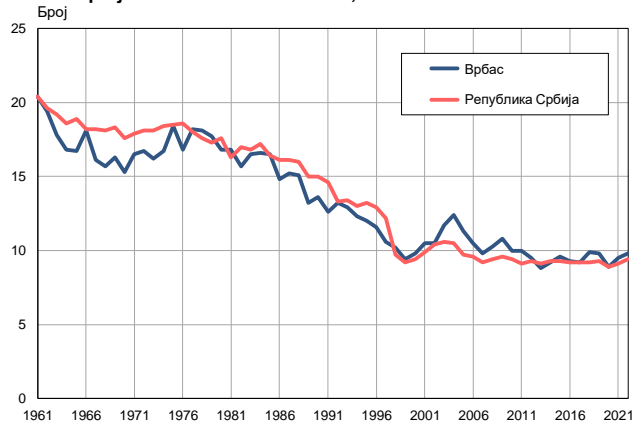
Извор: Витална статистика, РЗС

Живорођени, умрли и природни прираштај, 1961–2022.



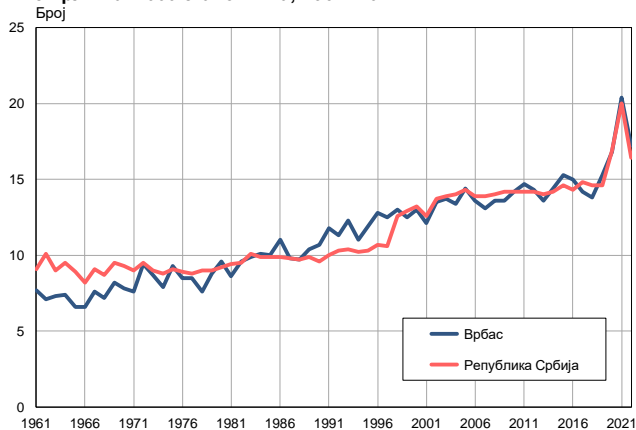
Извор: Витална статистика, РЗС

Живорођени на 1 000 становника, 1961–2022.



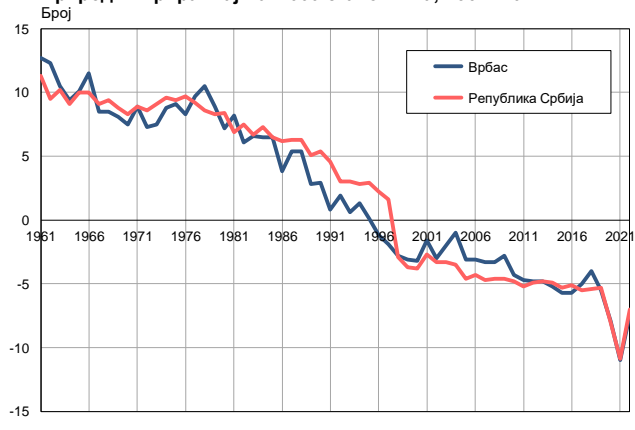
Извор: Витална статистика, РЗС

Умрли на 1 000 становника, 1961–2022.



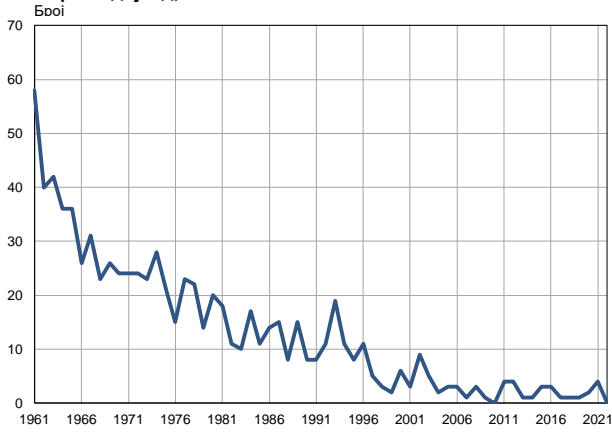
Извор: Витална статистика, РЗС

Природни прираштај на 1 000 становника, 1961–2022.

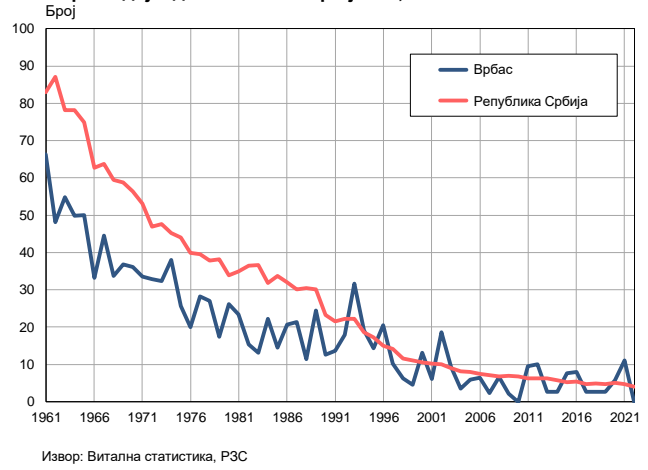


Извор: Витална статистика, РЗС

Умрла одојчад, 1961–2022.



Умрла одојчад на 1 000 живорођених, 1961–2022.



Табела. Природно кретање становништва, Врбас

Година	Број становника	Живо-рођени	Умрли	Природни прираштај	Умрла одојчад	На 1000 становника			Умрла одојчад на 1000 живо-рођених
						живорођени	умрли	природни прираштај	
1961	42853	875	330	545	58	20,4	7,7	12,7	66,3
1962	42916	832	306	526	40	19,4	7,1	12,3	48,1
1963	42980	765	313	452	42	17,8	7,3	10,5	54,9
1964	43044	721	319	402	36	16,8	7,4	9,4	49,9
1965	43109	720	284	436	36	16,7	6,6	10,1	50,0
1966	43171	782	286	496	26	18,1	6,6	11,5	33,2
1967	43235	695	329	366	31	16,1	7,6	8,5	44,6
1968	43299	680	310	370	23	15,7	7,2	8,5	33,8
1969	43363	706	355	351	26	16,3	8,2	8,1	36,8
1970	43426	663	339	324	24	15,3	7,8	7,5	36,2
1971	43490	716	332	384	24	16,5	7,6	8,9	33,5
1972	43717	729	411	318	24	16,7	9,4	7,3	32,9
1973	43943	712	381	331	23	16,2	8,7	7,5	32,3
1974	44170	737	350	387	28	16,7	7,9	8,8	38,0
1975	44396	816	413	403	21	18,4	9,3	9,1	25,7
1976	44623	750	381	369	15	16,8	8,5	8,3	20,0
1977	44850	816	379	437	23	18,2	8,5	9,7	28,2
1978	45076	815	343	472	22	18,1	7,6	10,5	27,0
1979	45303	800	400	400	14	17,7	8,8	8,9	17,5
1980	45529	763	437	326	20	16,8	9,6	7,2	26,2
1981	45756	769	392	377	18	16,8	8,6	8,2	23,4
1982	45821	718	440	278	11	15,7	9,6	6,1	15,3
1983	45886	756	456	300	10	16,5	9,9	6,6	13,2
1984	45951	765	463	302	17	16,6	10,1	6,5	22,2
1985	46016	761	462	299	11	16,5	10,0	6,5	14,5
1986	46081	681	507	174	14	14,8	11,0	3,8	20,6
1987	46145	702	454	248	15	15,2	9,8	5,4	21,4
1988	46210	697	448	249	8	15,1	9,7	5,4	11,5
1989	46275	613	480	133	15	13,2	10,4	2,8	24,5
1990	46340	632	496	136	8	13,6	10,7	2,9	12,7
1991	46405	584	547	37	8	12,6	11,8	0,8	13,7
1992	46411	612	523	89	11	13,2	11,3	1,9	18,0
1993	46418	600	570	30	19	12,9	12,3	0,6	31,7
1994	46424	573	509	64	11	12,3	11,0	1,3	19,2
1995	46431	557	552	5	8	12,0	11,9	0,1	14,4
1996	46437	537	595	-58	11	11,6	12,8	-1,2	20,5
1997	46444	490	581	-91	5	10,6	12,5	-1,9	10,2
1998	46450	473	604	-131	3	10,2	13,0	-2,8	6,3
1999	46457	438	579	-141	2	9,4	12,5	-3,1	4,6
2000	46463	455	604	-149	6	9,8	13,0	-3,2	13,2
2001	46470	490	561	-71	3	10,5	12,1	-1,6	6,1
2002	45764	481	620	-139	9	10,5	13,5	-3,0	18,7
2003	45502	531	623	-92	5	11,7	13,7	-2,0	9,4
2004	45287	562	609	-47	2	12,4	13,4	-1,0	3,6
2005	44981	509	649	-140	3	11,3	14,4	-3,1	5,9

Табела. Природно кретање становништва, Врбас

Година	Број становника	Живо-рођени	Умрли	Природни прираштај	Умрла одојчад	На 1000 становника			Умрла одојчад на 1000 живо-рођених
						живорођени	умрли	природни прираштај	
2006	44570	466	608	-142	3	10,5	13,6	-3,1	6,4
2007	44202	434	577	-143	1	9,8	13,1	-3,3	2,3
2008	43840	453	598	-145	3	10,3	13,6	-3,3	6,6
2009	43516	471	591	-120	1	10,8	13,6	-2,8	2,1
2010	43198	431	615	-184	0	10,0	14,2	-4,3	0,0
2011	42139	423	620	-197	4	10,0	14,7	-4,7	9,5
2012	41730	395	597	-202	4	9,5	14,3	-4,8	10,1
2013	41378	365	563	-198	1	8,8	13,6	-4,8	2,7
2014	41029	377	590	-213	1	9,2	14,4	-5,2	2,7
2015	40634	391	621	-230	3	9,6	15,3	-5,7	7,7
2016	40214	374	605	-231	3	9,3	15,0	-5,7	8,0
2017	39821	367	567	-200	1	9,2	14,2	-5,0	2,7
2018	39482	390	546	-156	1	9,9	13,8	-4,0	2,6
2019	39099	382	597	-215	1	9,8	15,3	-5,5	2,6
2020	38654	345	650	-305	2	8,9	16,8	-7,9	5,8
2021	38119	361	779	-418	4	9,5	20,4	-11,0	11,1
2022	36755	359	631	-272	0	9,8	17,2	-7,4	0,0

Извор: Витална статистика, РЗС

Дефиниције

Број становника

Број становника се односи на годину посматрања. Подаци о броју становника за 1961, 1971, 1981. и 1991. годину јесу пописни подаци, док је за међупописне године проценен број становника израчунат као просечна међупописна разлика. Од 2002. године исказане су процене становништва које су израчунате на основу резултата пописа становништва и годишњих резултата статистике природног и механичког кретања становништва.

Живорођени

Апсолутни број живорођених у току једне године. Живорођено дете је дете које је после рођења показивало знаке живота (дисање, односно куцање срца), макар и за најкраће време, без обзира на трајање трудноће мајке.

Умрли

Апсолутни број умрлих лица у току једне године. Умрло лице је лице код којег је било када, након живорођења, дошло до трајног престанка свих знакова живота.

Природни прираштај

Природни прираштај представља разлику између броја живорођених и умрлих у посматраној години.

Умрла одојчад

Апсолутни број умрле одојчади у једној години. Умрло одојче је дете код кога је након живорођења, а пре него што је навршило једну годину живота, дошло до трајног престанка свих знакова живота.

Живорођени на 1 000 становника

Стопа живорођених представља однос броја живорођених и броја становника у години посматрања. Рачуна се тако што се број живорођених подели бројем становника и помножи са 1000.

Умрли на 1 000 становника

Општа стопа морталитета представља однос броја умрлих и броја становника у години посматрања. Рачуна се тако што се број умрлих подели бројем становника и помножи са 1000.

Природни прираштај на 1 000 становника

Стопа природног прираштаја представља разлику између броја живорођених и броја умрлих, у односу на број становника у години посматрања.

Стопа природног прираштаја = (број живорођених - број умрлих) / број становника * 1000

Умрла одојчад на 1 000 живорођених

Стопа смртности одојчади представља однос броја умрле деце старости испод 1 године и броја живорођене деце у години посматрања. Стопа се рачуна на 1000 живорођења.

Стопа смртности одојчади = (број умрле деце старости испод 1 године / број живорођене деце) * 1000

Додатне информације:



Преузмите све податке из базе у Excel формату:

[Подаци](#)



DevInfo профили:

<http://devinfo.stat.gov.rs/diProfili>



DevInfo база података online:

devinfo.stat.gov.rs/vitalna



За додатне информације и питања можете се обратити на:

devinfo@stat.gov.rs