

Природно кретање становништва 1961 – 2022.

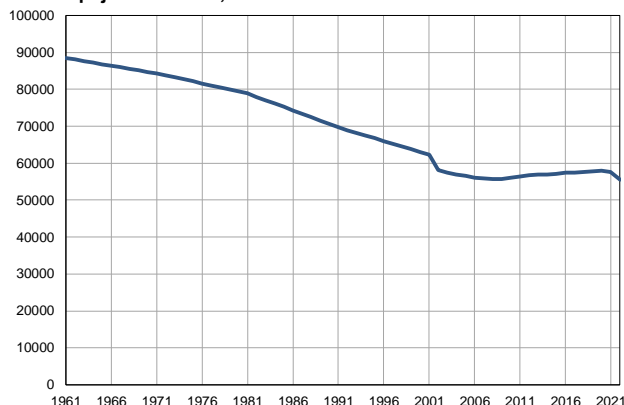
Профил
јул 2023.

Врачар

	1961.	2022.
Број становника	88422	55477
Живорођени, број	938	579
Умрли, број	626	881
Природни прираштај, број	312	-302
Умрла одојчад, број	26	2
Живорођени, на 1 000 становника	11	10
Умрли, на 1 000 становника	7	16
Природни прираштај, на 1 000 становника	4	-5
Умрла одојчад, на 1 000 живорођених	28	4

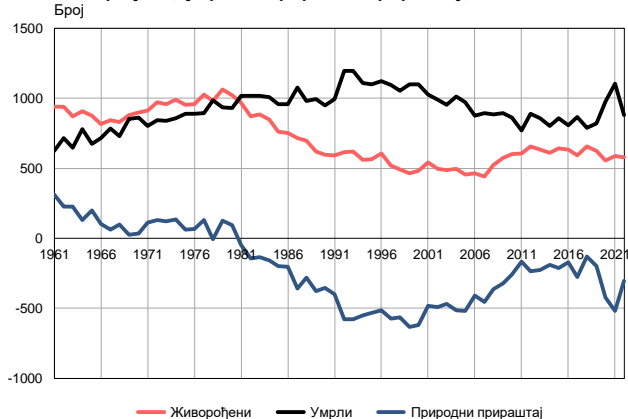
Извор: Витална статистика, РЗС

Број становника, 1961–2022.



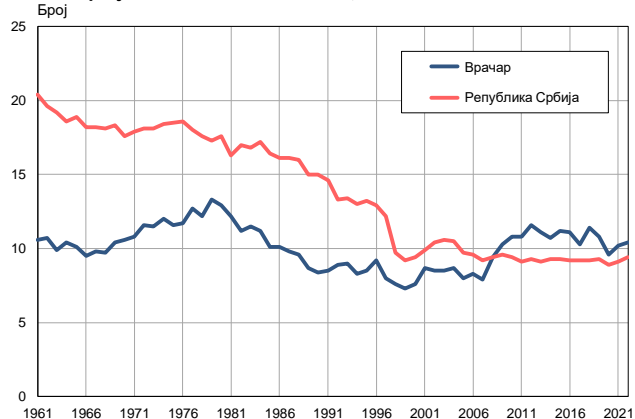
Извор: Витална статистика, РЗС

Живорођени, умрли и природни прираштај, 1961–2022.



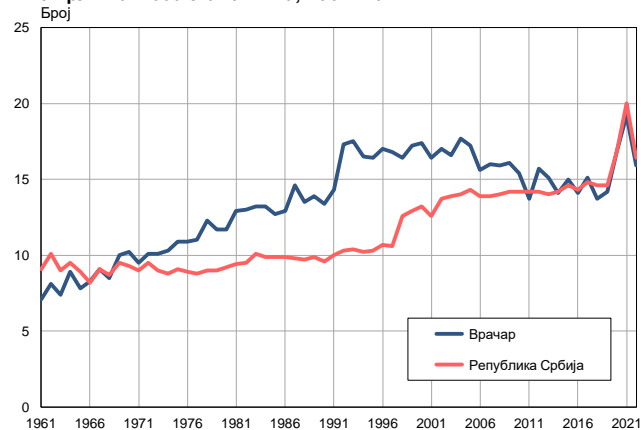
Извор: Витална статистика, РЗС

Живорођени на 1 000 становника, 1961–2022.



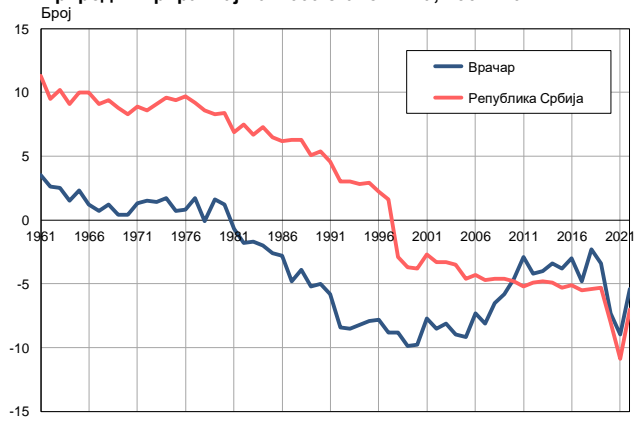
Извор: Витална статистика, РЗС

Умрли на 1 000 становника, 1961–2022.



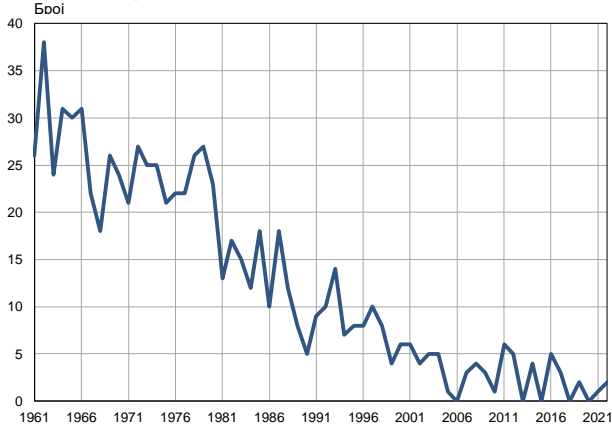
Извор: Витална статистика, РЗС

Природни прираштај на 1 000 становника, 1961–2022.

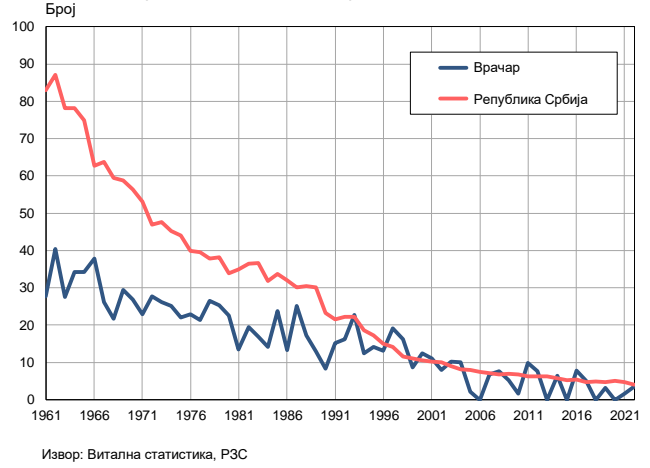


Извор: Витална статистика, РЗС

Умрла одојчад, 1961–2022.



Умрла одојчад на 1 000 живорођених, 1961–2022.



Табела. Природно кретање становништва, Врачар

Година	Број становника	Живо-рођени	Умрли	Природни прираштај	Умрла одојчад	На 1000 становника			Умрла одојчад на 1000 живо-рођених
						живорођени	умрли	природни прираштај	
1961	88422	938	626	312	26	10,6	7,1	3,5	27,7
1962	88009	940	715	225	38	10,7	8,1	2,6	40,4
1963	87596	870	646	224	24	9,9	7,4	2,5	27,6
1964	87183	906	777	129	31	10,4	8,9	1,5	34,2
1965	86770	876	676	200	30	10,1	7,8	2,3	34,2
1966	86356	818	714	104	31	9,5	8,3	1,2	37,9
1967	85943	844	783	61	22	9,8	9,1	0,7	26,1
1968	85530	830	731	99	18	9,7	8,5	1,2	21,7
1969	85117	881	854	27	26	10,4	10,0	0,4	29,5
1970	84704	897	863	34	24	10,6	10,2	0,4	26,8
1971	84291	914	800	114	21	10,8	9,5	1,3	23,0
1972	83748	972	842	130	27	11,6	10,1	1,5	27,8
1973	83205	959	839	120	25	11,5	10,1	1,4	26,1
1974	82662	991	855	136	25	12,0	10,3	1,7	25,2
1975	82119	955	891	64	21	11,6	10,9	0,7	22,0
1976	81576	957	889	68	22	11,7	10,9	0,8	23,0
1977	81034	1027	895	132	22	12,7	11,0	1,7	21,4
1978	80491	979	987	-8	26	12,2	12,3	-0,1	26,6
1979	79948	1061	934	127	27	13,3	11,7	1,6	25,4
1980	79404	1022	929	93	23	12,9	11,7	1,2	22,5
1981	78862	965	1015	-50	13	12,2	12,9	-0,7	13,5
1982	77944	871	1015	-144	17	11,2	13,0	-1,8	19,5
1983	77026	885	1018	-133	15	11,5	13,2	-1,7	16,9
1984	76107	850	1007	-157	12	11,2	13,2	-2,0	14,1
1985	75189	760	957	-197	18	10,1	12,7	-2,6	23,7
1986	74271	752	957	-205	10	10,1	12,9	-2,8	13,3
1987	73353	716	1074	-358	18	9,8	14,6	-4,8	25,1
1988	72435	696	979	-283	12	9,6	13,5	-3,9	17,2
1989	71516	619	995	-376	8	8,7	13,9	-5,2	12,9
1990	70598	595	948	-353	5	8,4	13,4	-5,0	8,4
1991	69680	593	994	-401	9	8,5	14,3	-5,8	15,2
1992	68943	615	1195	-580	10	8,9	17,3	-8,4	16,3
1993	68207	617	1197	-580	14	9,0	17,5	-8,5	22,7
1994	67470	559	1110	-551	7	8,3	16,5	-8,2	12,5
1995	66733	564	1097	-533	8	8,5	16,4	-7,9	14,2
1996	65996	606	1121	-515	8	9,2	17,0	-7,8	13,2
1997	65260	520	1094	-574	10	8,0	16,8	-8,8	19,2
1998	64523	491	1055	-564	8	7,6	16,4	-8,8	16,3
1999	63786	465	1097	-632	4	7,3	17,2	-9,9	8,6
2000	63049	480	1098	-618	6	7,6	17,4	-9,8	12,5
2001	62313	541	1024	-483	6	8,7	16,4	-7,7	11,1
2002	58166	497	990	-493	4	8,5	17,0	-8,5	8,0
2003	57365	485	954	-469	5	8,5	16,6	-8,1	10,3
2004	56923	496	1010	-514	5	8,7	17,7	-9,0	10,1
2005	56499	453	970	-517	1	8,0	17,2	-9,2	2,2

Табела. Природно кретање становништва, Врачар

Година	Број становника	Живо-рођени	Умрли	Природни прираштај	Умрла одојчад	На 1000 становника			Умрла одојчад на 1000 живо-рођених
						живорођени	умрли	природни прираштај	
2006	56053	466	876	-410	0	8,3	15,6	-7,3	0,0
2007	55880	439	893	-454	3	7,9	16,0	-8,1	6,8
2008	55767	524	885	-361	4	9,4	15,9	-6,5	7,6
2009	55761	573	895	-322	3	10,3	16,1	-5,8	5,2
2010	55962	603	862	-259	1	10,8	15,4	-4,6	1,7
2011	56417	607	772	-165	6	10,8	13,7	-2,9	9,9
2012	56698	655	891	-236	5	11,6	15,7	-4,2	7,6
2013	56854	632	858	-226	0	11,1	15,1	-4,0	0,0
2014	56922	611	802	-191	4	10,7	14,1	-3,4	6,5
2015	57130	642	856	-214	0	11,2	15,0	-3,8	0,0
2016	57343	635	806	-171	5	11,1	14,1	-3,0	7,9
2017	57483	591	868	-277	3	10,3	15,1	-4,8	5,1
2018	57607	657	789	-132	0	11,4	13,7	-2,3	0,0
2019	57856	625	822	-197	2	10,8	14,2	-3,4	3,2
2020	57962	554	977	-423	0	9,6	16,9	-7,3	0,0
2021	57563	586	1104	-518	1	10,2	19,2	-9,0	1,7
2022	55477	579	881	-302	2	10,4	15,9	-5,4	3,5

Извор: Витална статистика, РЗС

Дефиниције

Број становника

Број становника се односи на годину посматрања. Подаци о броју становника за 1961, 1971, 1981. и 1991. годину јесу пописни подаци, док је за међупописне године проценен број становника израчунат као просечна међупописна разлика. Од 2002. године исказане су процене становништва које су израчунате на основу резултата пописа становништва и годишњих резултата статистике природног и механичког кретања становништва.

Живорођени

Апсолутни број живорођених у току једне године. Живорођено дете је дете које је после рођења показивало знаке живота (дисање, односно куцање срца), макар и за најкраће време, без обзира на трајање трудноће мајке.

Умрли

Апсолутни број умрлих лица у току једне године. Умрло лице је лице код којег је било када, након живорођења, дошло до трајног престанка свих знакова живота.

Природни прираштај

Природни прираштај представља разлику између броја живорођених и умрлих у посматраној години.

Умрла одојчад

Апсолутни број умрле одојчади у једној години. Умрло одојче је дете код кога је након живорођења, а пре него што је навршило једну годину живота, дошло до трајног престанка свих знакова живота.

Живорођени на 1 000 становника

Стопа живорођених представља однос броја живорођених и броја становника у години посматрања. Рачуна се тако што се број живорођених подели бројем становника и помножи са 1000.

Умрли на 1 000 становника

Општа стопа морталитета представља однос броја умрлих и броја становника у години посматрања. Рачуна се тако што се број умрлих подели бројем становника и помножи са 1000.

Природни прираштај на 1 000 становника

Стопа природног прираштаја представља разлику између броја живорођених и броја умрлих, у односу на број становника у години посматрања.

Стопа природног прираштаја = (број живорођених - број умрлих) / број становника * 1000

Умрла одојчад на 1 000 живорођених

Стопа смртности одојчади представља однос броја умрле деце старости испод 1 године и броја живорођене деце у години посматрања. Стопа се рачуна на 1000 живорођења.

Стопа смртности одојчади = (број умрле деце старости испод 1 године / број живорођене деце) * 1000

Додатне информације:



Преузмите све податке из базе у Excel формату:
[Подаци](#)



DevInfo профили:
<http://devinfo.stat.gov.rs/diProfili>



DevInfo база података online:
devinfo.stat.gov.rs/vitalna



За додатне информације и питања можете се обратити на:
devinfo@stat.gov.rs