

Природно кретање становништва 1961 – 2022.

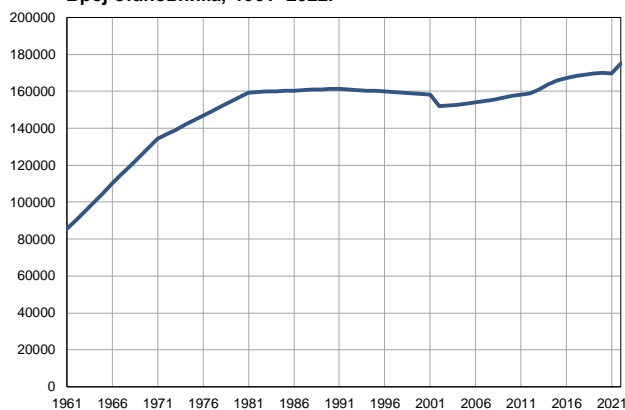
Профил
јул 2023.

Вождовац

	1961.	2022.
Број становника	85458	175055
Живорођени, број	1486	1984
Умрли, број	553	2422
Природни прираштај, број	933	-438
Умрла одојчад, број	84	11
Живорођени, на 1 000 становника	17	11
Умрли, на 1 000 становника	7	14
Природни прираштај, на 1 000 становника	11	-3
Умрла одојчад, на 1 000 живорођених	57	6

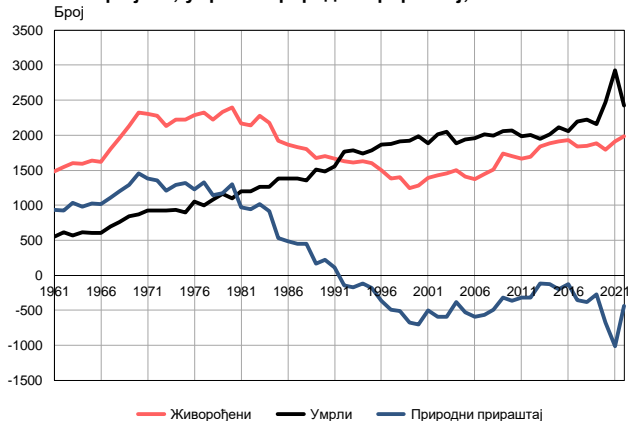
Извор: Витална статистика, РЗС

Број становника, 1961–2022.



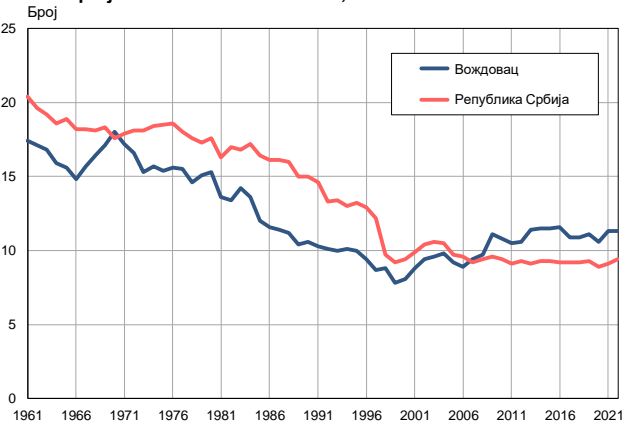
Извор: Витална статистика, РЗС

Живорођени, умрли и природни прираштај, 1961–2022.



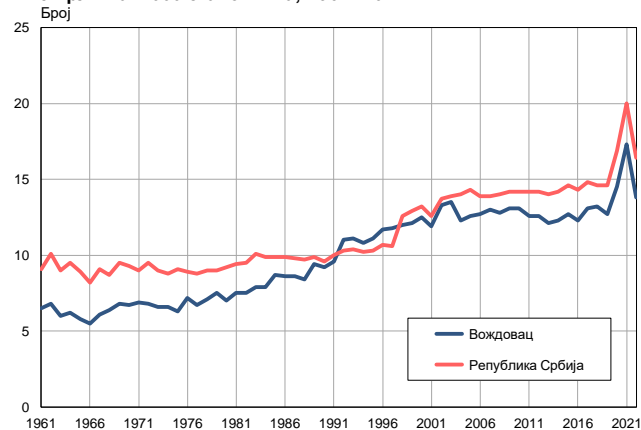
Извор: Витална статистика, РЗС

Живорођени на 1 000 становника, 1961–2022.



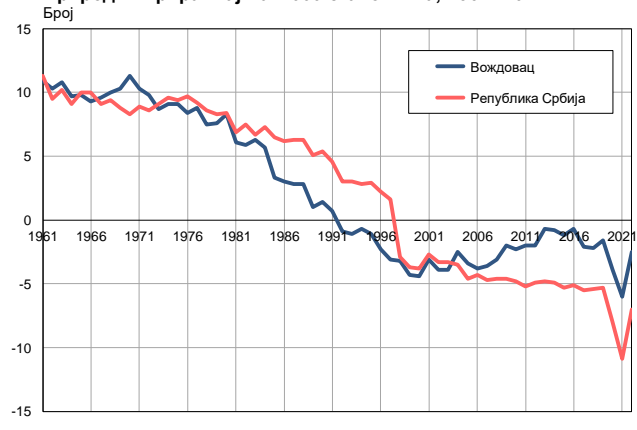
Извор: Витална статистика, РЗС

Умрли на 1 000 становника, 1961–2022.



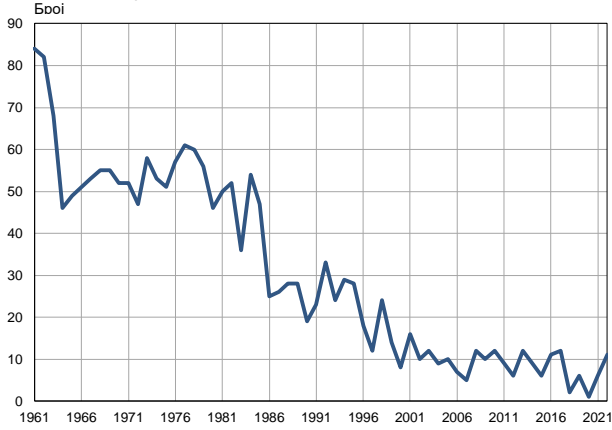
Извор: Витална статистика, РЗС

Природни прираштај на 1 000 становника, 1961–2022.

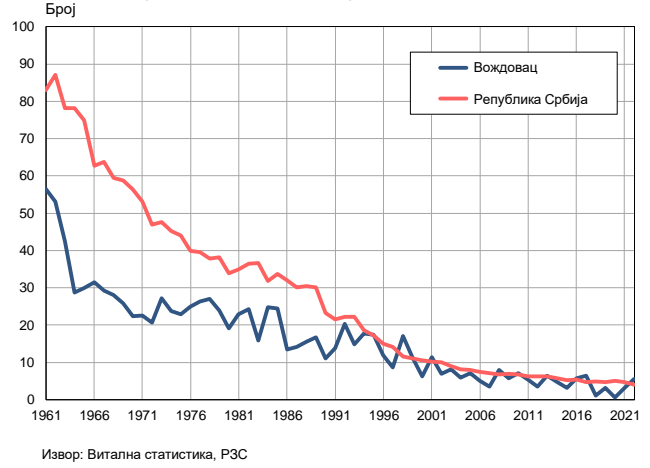


Извор: Витална статистика, РЗС

Умрла одојчад, 1961–2022.



Умрла одојчад на 1 000 живорођених, 1961–2022.



Табела. Природно кретање становништва, Вождовац

Година	Број становника	Живорођени	Умрли	Природни прираштај	Умрла одојчад	На 1000 становника			Умрла одојчад на 1000 живорођених
						живорођени	умрли	природни прираштај	
1961	85458	1486	553	933	84	17,4	6,5	10,9	56,5
1962	90333	1545	617	928	82	17,1	6,8	10,3	53,1
1963	95207	1603	569	1034	68	16,8	6,0	10,8	42,4
1964	100082	1595	618	977	46	15,9	6,2	9,7	28,8
1965	104957	1635	606	1029	49	15,6	5,8	9,8	30,0
1966	109832	1621	608	1013	51	14,8	5,5	9,3	31,5
1967	114707	1806	697	1109	53	15,7	6,1	9,6	29,3
1968	119582	1958	762	1196	55	16,4	6,4	10,0	28,1
1969	124457	2133	842	1291	55	17,1	6,8	10,3	25,8
1970	129331	2325	868	1457	52	18,0	6,7	11,3	22,4
1971	134206	2308	929	1379	52	17,2	6,9	10,3	22,5
1972	136722	2274	923	1351	47	16,6	6,8	9,8	20,7
1973	139238	2132	924	1208	58	15,3	6,6	8,7	27,2
1974	141753	2226	933	1293	53	15,7	6,6	9,1	23,8
1975	144269	2224	902	1322	51	15,4	6,3	9,1	22,9
1976	146784	2285	1054	1231	57	15,6	7,2	8,4	24,9
1977	149301	2319	996	1323	61	15,5	6,7	8,8	26,3
1978	151817	2223	1080	1143	60	14,6	7,1	7,5	27,0
1979	154332	2335	1163	1172	56	15,1	7,5	7,6	24,0
1980	156847	2397	1101	1296	46	15,3	7,0	8,3	19,2
1981	159364	2170	1201	969	50	13,6	7,5	6,1	23,0
1982	159565	2142	1197	945	52	13,4	7,5	5,9	24,3
1983	159766	2275	1262	1013	36	14,2	7,9	6,3	15,8
1984	159968	2177	1265	912	54	13,6	7,9	5,7	24,8
1985	160169	1920	1386	534	47	12,0	8,7	3,3	24,5
1986	160370	1866	1379	487	25	11,6	8,6	3,0	13,4
1987	160571	1834	1383	451	26	11,4	8,6	2,8	14,2
1988	160772	1803	1351	452	28	11,2	8,4	2,8	15,5
1989	160974	1675	1509	166	28	10,4	9,4	1,0	16,7
1990	161175	1706	1480	226	19	10,6	9,2	1,4	11,1
1991	161376	1668	1553	115	23	10,3	9,6	0,7	13,8
1992	161052	1627	1768	-141	33	10,1	11,0	-0,9	20,3
1993	160729	1609	1780	-171	24	10,0	11,1	-1,1	14,9
1994	160405	1626	1739	-113	29	10,1	10,8	-0,7	17,8
1995	160082	1601	1782	-181	28	10,0	11,1	-1,1	17,5
1996	159758	1498	1862	-364	18	9,4	11,7	-2,3	12,0
1997	159435	1386	1879	-493	12	8,7	11,8	-3,1	8,7
1998	159111	1403	1916	-513	24	8,8	12,0	-3,2	17,1
1999	158788	1245	1920	-675	14	7,8	12,1	-4,3	11,2
2000	158464	1282	1985	-703	8	8,1	12,5	-4,4	6,2
2001	158141	1387	1885	-498	16	8,8	11,9	-3,1	11,5
2002	151940	1427	2015	-588	10	9,4	13,3	-3,9	7,0
2003	152126	1457	2052	-595	12	9,6	13,5	-3,9	8,2
2004	152697	1501	1882	-381	9	9,8	12,3	-2,5	6,0
2005	153334	1411	1937	-526	10	9,2	12,6	-3,4	7,1

Табела. Природно кретање становништва, Вождовац

Година	Број становника	Живо-рођени	Умрли	Природни прираштај	Умрла одојчад	На 1000 становника			Умрла одојчад на 1000 живо-рођених
						живорођени	умрли	природни прираштај	
2006	153861	1371	1961	-590	7	8,9	12,7	-3,8	5,1
2007	154648	1449	2016	-567	5	9,4	13,0	-3,6	3,5
2008	155548	1509	1997	-488	12	9,7	12,8	-3,1	8,0
2009	156569	1738	2055	-317	10	11,1	13,1	-2,0	5,8
2010	157637	1702	2064	-362	12	10,8	13,1	-2,3	7,1
2011	158156	1667	1986	-319	9	10,5	12,6	-2,0	5,4
2012	158904	1690	2007	-317	6	10,6	12,6	-2,0	3,6
2013	160916	1835	1953	-118	12	11,4	12,1	-0,7	6,5
2014	163764	1885	2014	-129	9	11,5	12,3	-0,8	4,8
2015	165811	1912	2111	-199	6	11,5	12,7	-1,2	3,1
2016	167331	1933	2056	-123	11	11,6	12,3	-0,7	5,7
2017	168242	1838	2196	-358	12	10,9	13,1	-2,1	6,5
2018	168841	1845	2224	-379	2	10,9	13,2	-2,2	1,1
2019	169495	1885	2155	-270	6	11,1	12,7	-1,6	3,2
2020	169810	1792	2468	-676	1	10,6	14,5	-3,9	0,6
2021	169695	1916	2929	-1013	6	11,3	17,3	-6,0	3,1
2022	175055	1984	2422	-438	11	11,3	13,8	-2,5	5,5

Извор: Витална статистика, РС

Дефиниције

Број становника

Број становника се односи на годину посматрања. Подаци о броју становника за 1961, 1971, 1981. и 1991. годину јесу пописни подаци, док је за међупописне године проценен број становника израчунат као просечна међупописна разлика. Од 2002. године исказане су процене становништва које су израчунате на основу резултата пописа становништва и годишњих резултата статистике природног и механичког кретања становништва.

Живорођени

Апсолутни број живорођених у току једне године. Живорођено дете је дете које је после рођења показивало знаке живота (дисање, односно куцање срца), макар и за најкраће време, без обзира на трајање трудноће мајке.

Умрли

Апсолутни број умрлих лица у току једне године. Умрло лице је лице код којег је било када, након живорођења, дошло до трајног престанка свих знакова живота.

Природни прираштај

Природни прираштај представља разлику између броја живорођених и умрлих у посматраној години.

Умрла одојчад

Апсолутни број умрле одојчади у једној години. Умрло одојче је дете код кога је након живорођења, а пре него што је навршило једну годину живота, дошло до трајног престанка свих знакова живота.

Живорођени на 1 000 становника

Стопа живорођених представља однос броја живорођених и броја становника у години посматрања. Рачуна се тако што се број живорођених подели бројем становника и помножи са 1000.

Умрли на 1 000 становника

Општа стопа морталитета представља однос броја умрлих и броја становника у години посматрања. Рачуна се тако што се број умрлих подели бројем становника и помножи са 1000.

Природни прираштај на 1 000 становника

Стопа природног прираштаја представља разлику између броја живорођених и броја умрлих, у односу на број становника у години посматрања.

Стопа природног прираштаја = (број живорођених - број умрлих) / број становника * 1000

Умрла одојчад на 1 000 живорођених

Стопа смртности одојчади представља однос броја умрле деце старости испод 1 године и броја живорођене деце у години посматрања. Стопа се рачуна на 1000 живорођења.

Стопа смртности одојчади = (број умрле деце старости испод 1 године / број живорођене деце) * 1000

Додатне информације:



Преузмите све податке из базе у Excel формату:
[Подаци](#)



DevInfo профили:
<http://devinfo.stat.gov.rs/diProfili>



DevInfo база података online:
devinfo.stat.gov.rs/vitalna



За додатне информације и питања можете се обратити на:
devinfo@stat.gov.rs