

## Природно кретање становништва 1961 – 2022.

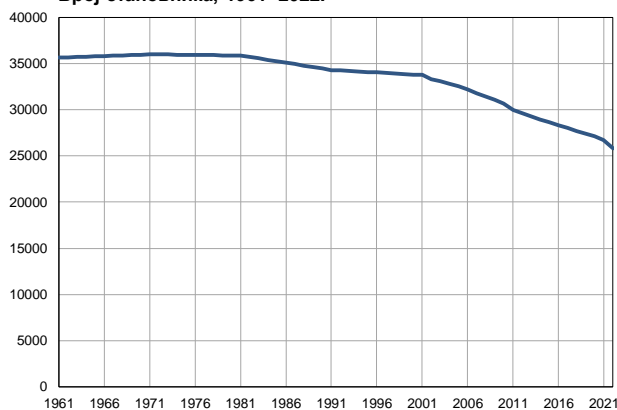
Профил  
јул 2023.

### Власотинце

	1961.	2022.
Број становника	35625	25803
Живорођени, број	757	194
Умрли, број	277	462
Природни прираштај, број	480	-268
Умрла одојчад, број	69	1
Живорођени, на 1 000 становника	21	8
Умрли, на 1 000 становника	8	18
Природни прираштај, на 1 000 становника	13	-10
Умрла одојчад, на 1 000 живорођених	91	5

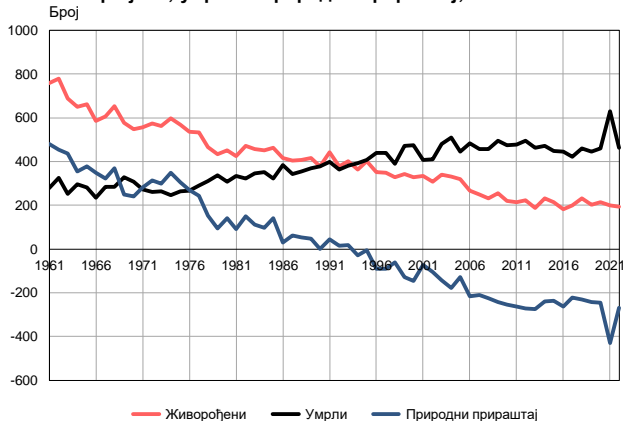
Извор: Витална статистика, РЗС

Број становника, 1961–2022.



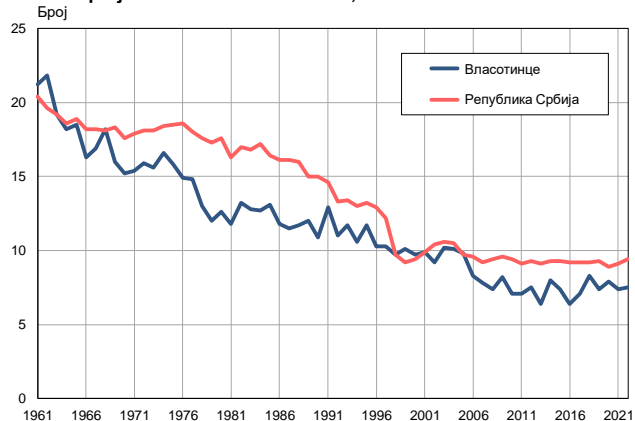
Извор: Витална статистика, РЗС

Живорођени, умрли и природни прираштај, 1961–2022.



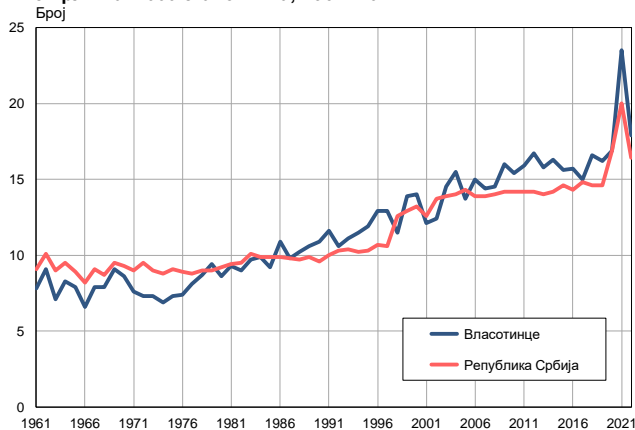
Извор: Витална статистика, РЗС

Живорођени на 1 000 становника, 1961–2022.



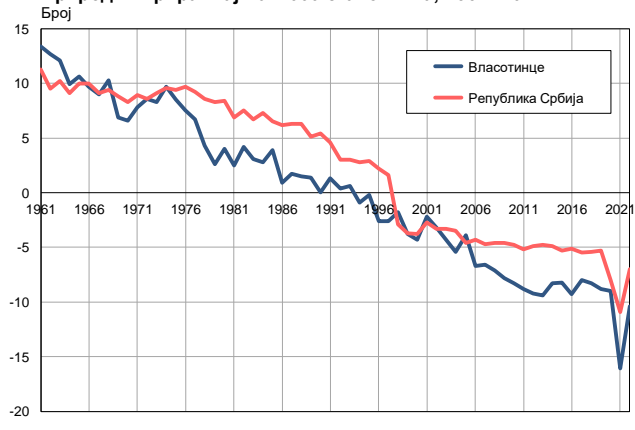
Извор: Витална статистика, РЗС

Умрли на 1 000 становника, 1961–2022.



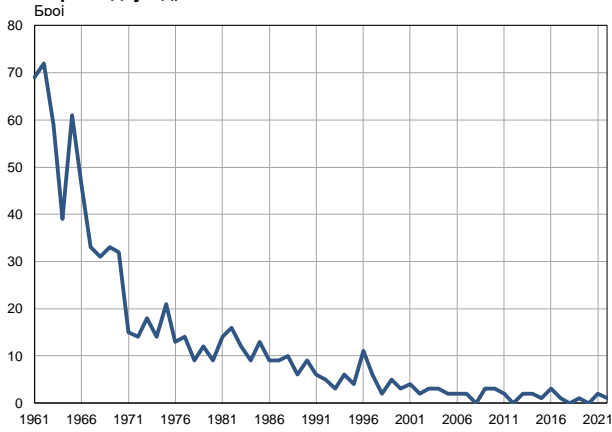
Извор: Витална статистика, РЗС

Природни прираштај на 1 000 становника, 1961–2022.

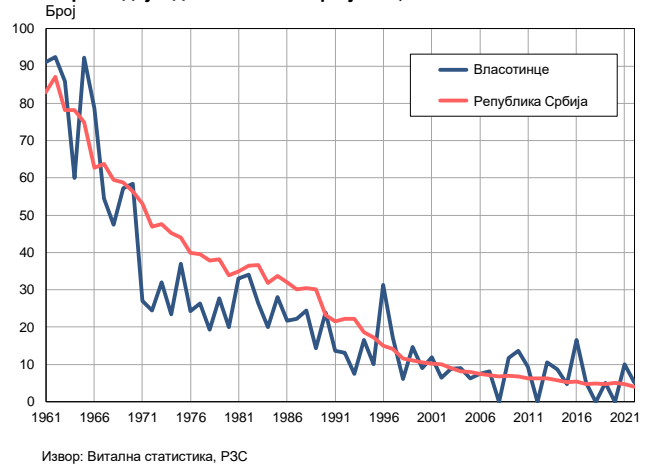


Извор: Витална статистика, РЗС

Умрла одојчад, 1961–2022.



Умрла одојчад на 1 000 живорођених, 1961–2022.



Табела. Природно кретање становништва, Власотинце

Година	Број становника	Живо-рођени	Умрли	Природни прираштај	Умрла одојчад	На 1000 становника			Умрла одојчад на 1000 живо-рођених
						живорођени	умрли	природни прираштај	
1961	35625	757	277	480	69	21,2	7,8	13,4	91,1
1962	35663	779	324	455	72	21,8	9,1	12,7	92,4
1963	35700	687	252	435	59	19,2	7,1	12,1	85,9
1964	35738	650	296	354	39	18,2	8,3	9,9	60,0
1965	35776	661	282	379	61	18,5	7,9	10,6	92,3
1966	35813	585	236	349	46	16,3	6,6	9,7	78,6
1967	35851	606	283	323	33	16,9	7,9	9,0	54,5
1968	35889	653	283	370	31	18,2	7,9	10,3	47,5
1969	35927	576	328	248	33	16,0	9,1	6,9	57,3
1970	35964	548	309	239	32	15,2	8,6	6,6	58,4
1971	36002	555	273	282	15	15,4	7,6	7,8	27,0
1972	35988	574	261	313	14	15,9	7,3	8,6	24,4
1973	35974	562	264	298	18	15,6	7,3	8,3	32,0
1974	35960	596	247	349	14	16,6	6,9	9,7	23,5
1975	35946	569	263	306	21	15,8	7,3	8,5	36,9
1976	35933	536	267	269	13	14,9	7,4	7,5	24,3
1977	35919	532	290	242	14	14,8	8,1	6,7	26,3
1978	35904	466	312	154	9	13,0	8,7	4,3	19,3
1979	35891	432	337	95	12	12,0	9,4	2,6	27,8
1980	35877	451	309	142	9	12,6	8,6	4,0	20,0
1981	35863	424	333	91	14	11,8	9,3	2,5	33,0
1982	35707	470	321	149	16	13,2	9,0	4,2	34,0
1983	35551	456	345	111	12	12,8	9,7	3,1	26,3
1984	35394	450	352	98	9	12,7	9,9	2,8	20,0
1985	35239	463	323	140	13	13,1	9,2	3,9	28,1
1986	35082	415	384	31	9	11,8	10,9	0,9	21,7
1987	34926	403	342	61	9	11,5	9,8	1,7	22,3
1988	34770	408	355	53	10	11,7	10,2	1,5	24,5
1989	34614	416	368	48	6	12,0	10,6	1,4	14,4
1990	34458	377	377	0	9	10,9	10,9	0,0	23,9
1991	34302	441	397	44	6	12,9	11,6	1,3	13,6
1992	34248	378	362	16	5	11,0	10,6	0,4	13,2
1993	34193	400	381	19	3	11,7	11,1	0,6	7,5
1994	34139	363	393	-30	6	10,6	11,5	-0,9	16,5
1995	34085	400	406	-6	4	11,7	11,9	-0,2	10,0
1996	34030	351	440	-89	11	10,3	12,9	-2,6	31,3
1997	33976	349	438	-89	6	10,3	12,9	-2,6	17,2
1998	33921	329	389	-60	2	9,7	11,5	-1,8	6,1
1999	33867	342	471	-129	5	10,1	13,9	-3,8	14,6
2000	33813	329	475	-146	3	9,7	14,0	-4,3	9,1
2001	33758	333	407	-74	4	9,9	12,1	-2,2	12,0
2002	33274	307	411	-104	2	9,2	12,4	-3,2	6,5
2003	33079	339	481	-142	3	10,2	14,5	-4,3	8,8
2004	32822	331	508	-177	3	10,1	15,5	-5,4	9,1
2005	32518	318	445	-127	2	9,8	13,7	-3,9	6,3

Табела. Природно кретање становништва, Власотинце

Година	Број становника	Живо-рођени	Умрли	Природни прираштај	Умрла одојчад	На 1000 становника			Умрла одојчад на 1000 живо-рођених
						живорођени	умрли	природни прираштај	
2006	32163	267	483	-216	2	8,3	15,0	-6,7	7,5
2007	31762	248	457	-209	2	7,8	14,4	-6,6	8,1
2008	31395	231	456	-225	0	7,4	14,5	-7,1	0,0
2009	31050	254	496	-242	3	8,2	16,0	-7,8	11,8
2010	30695	219	474	-255	3	7,1	15,4	-8,3	13,7
2011	29957	213	476	-263	2	7,1	15,9	-8,8	9,4
2012	29594	223	494	-271	0	7,5	16,7	-9,2	0,0
2013	29256	188	462	-274	2	6,4	15,8	-9,4	10,6
2014	28948	232	471	-239	2	8,0	16,3	-8,3	8,6
2015	28631	213	448	-235	1	7,4	15,6	-8,2	4,7
2016	28327	182	445	-263	3	6,4	15,7	-9,3	16,5
2017	28029	198	421	-223	1	7,1	15,0	-8,0	5,1
2018	27718	231	461	-230	0	8,3	16,6	-8,3	0,0
2019	27402	202	445	-243	1	7,4	16,2	-8,8	5,0
2020	27101	215	459	-244	0	7,9	16,9	-9,0	0,0
2021	26723	198	628	-430	2	7,4	23,5	-16,1	10,1
2022	25803	194	462	-268	1	7,5	17,9	-10,4	5,2

Извор: Витална статистика, РЗС

## Дефиниције

### Број становника

Број становника се односи на годину посматрања. Подаци о броју становника за 1961, 1971, 1981. и 1991. годину јесу пописни подаци, док је за међупописне године проценен број становника израчунат као просечна међупописна разлика. Од 2002. године исказане су процене становништва које су израчунате на основу резултата пописа становништва и годишњих резултата статистике природног и механичког кретања становништва.

### Живорођени

Апсолутни број живорођених у току једне године. Живорођено дете је дете које је после рођења показивало знаке живота (дисање, односно куцање срца), макар и за најкраће време, без обзира на трајање трудноће мајке.

### Умрли

Апсолутни број умрлих лица у току једне године. Умрло лице је лице код којег је било када, након живорођења, дошло до трајног престанка свих знакова живота.

### Природни прираштај

Природни прираштај представља разлику између броја живорођених и умрлих у посматраној години.

### Умрла одојчад

Апсолутни број умрле одојчади у једној години. Умрло одојче је дете код кога је након живорођења, а пре него што је навршило једну годину живота, дошло до трајног престанка свих знакова живота.

### Живорођени на 1 000 становника

Стопа живорођених представља однос броја живорођених и броја становника у години посматрања. Рачуна се тако што се број живорођених подели бројем становника и помножи са 1000.

### Умрли на 1 000 становника

Општа стопа морталитета представља однос броја умрлих и броја становника у години посматрања. Рачуна се тако што се број умрлих подели бројем становника и помножи са 1000.

### Природни прираштај на 1 000 становника

Стопа природног прираштаја представља разлику између броја живорођених и броја умрлих, у односу на број становника у години посматрања.

Стопа природног прираштаја = (број живорођених - број умрлих) / број становника \* 1000

### Умрла одојчад на 1 000 живорођених

Стопа смртности одојчади представља однос броја умрле деце старости испод 1 године и броја живорођене деце у години посматрања. Стопа се рачуна на 1000 живорођења.

Стопа смртности одојчади = (број умрле деце старости испод 1 године / број живорођене деце) \* 1000

## Додатне информације:



Преузмите све податке из базе у Excel формату:  
[Подаци](#)



DevInfo профили:  
<http://devinfo.stat.gov.rs/diProfili>



DevInfo база података online:  
[devinfo.stat.gov.rs/vitalna](http://devinfo.stat.gov.rs/vitalna)



За додатне информације и питања можете се обратити на:  
[devinfo@stat.gov.rs](mailto:devinfo@stat.gov.rs)