

Природно кретање становништва 1961 – 2022.

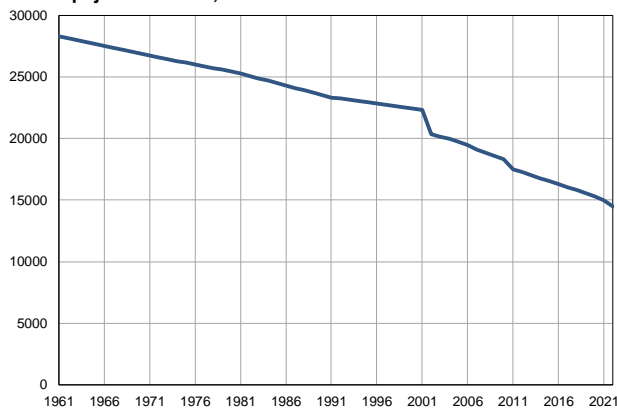
Профил
јул 2023.

Владимирци

	1961.	2022.
Број становника	28281	14480
Живорођени, број	499	116
Умрли, број	267	310
Природни прираштај, број	232	-194
Умрла одојчад, број	27	0
Живорођени, на 1 000 становника	18	8
Умрли, на 1 000 становника	9	21
Природни прираштај, на 1 000 становника	8	-13
Умрла одојчад, на 1 000 живорођених	54	0

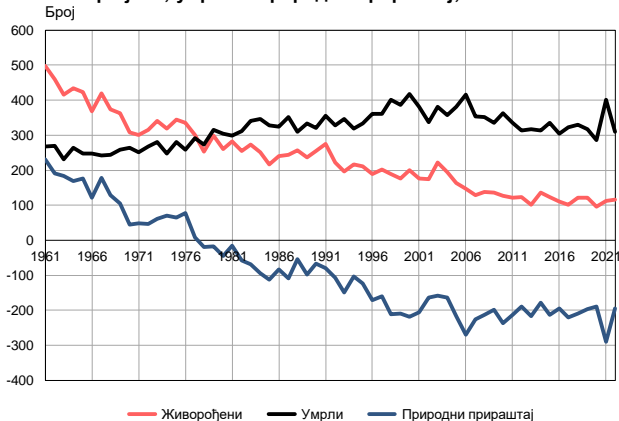
Извор: Витална статистика, РЗС

Број становника, 1961–2022.



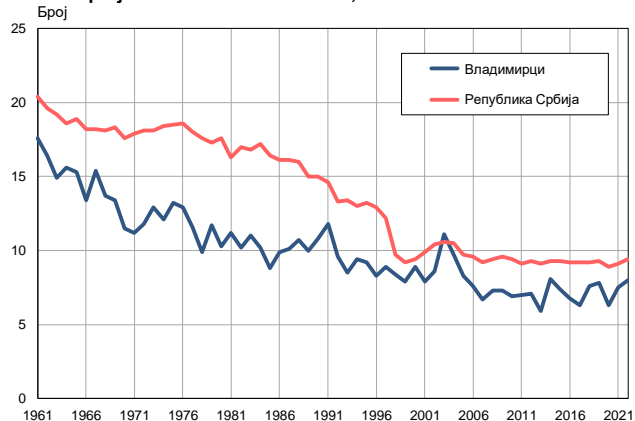
Извор: Витална статистика, РЗС

Живорођени, умрли и природни прираштај, 1961–2022.



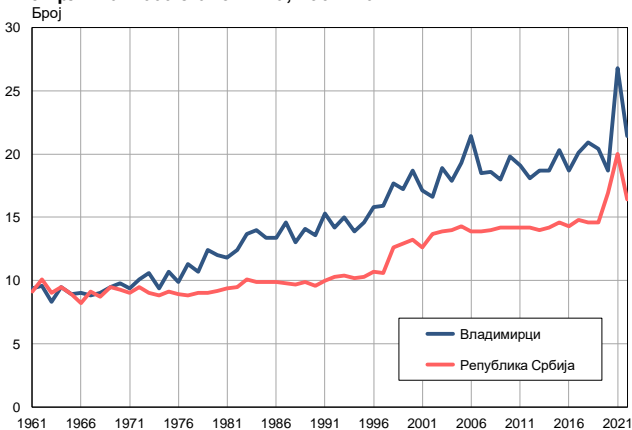
Извор: Витална статистика, РЗС

Живорођени на 1 000 становника, 1961–2022.



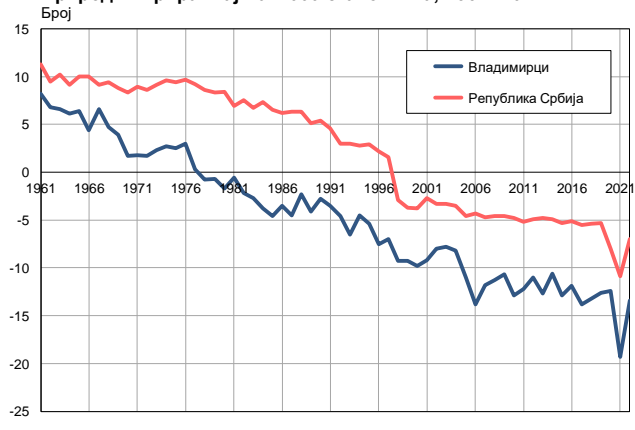
Извор: Витална статистика, РЗС

Умрли на 1 000 становника, 1961–2022.



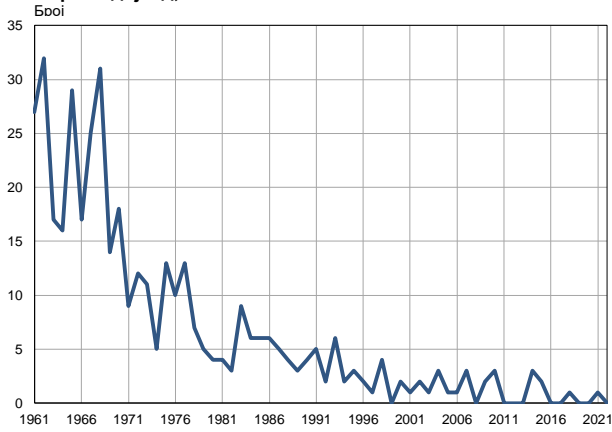
Извор: Витална статистика, РЗС

Природни прираштај на 1 000 становника, 1961–2022.

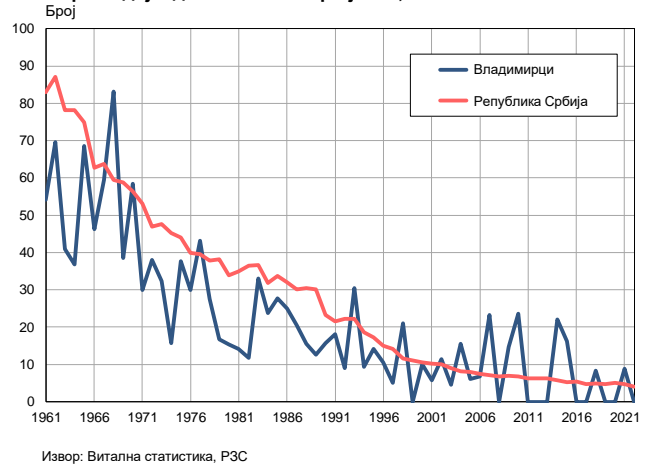


Извор: Витална статистика, РЗС

Умрла одојчад, 1961–2022.



Умрла одојчад на 1 000 живорођених, 1961–2022.



Табела. Природно кретање становништва, Владимирци

Година	Број становника	Живо-рођени	Умрли	Природни прираштај	Умрла одојчад	На 1000 становника			Умрла одојчад на 1000 живо-рођених
						живорођени	умрли	природни прираштај	
1961	28281	499	267	232	27	17,6	9,4	8,2	54,1
1962	28126	460	269	191	32	16,4	9,6	6,8	69,6
1963	27971	416	232	184	17	14,9	8,3	6,6	40,9
1964	27815	435	265	170	16	15,6	9,5	6,1	36,8
1965	27660	423	247	176	29	15,3	8,9	6,4	68,6
1966	27505	368	247	121	17	13,4	9,0	4,4	46,2
1967	27350	420	242	178	25	15,4	8,8	6,6	59,5
1968	27195	373	244	129	31	13,7	9,0	4,7	83,1
1969	27039	363	258	105	14	13,4	9,5	3,9	38,6
1970	26884	308	264	44	18	11,5	9,8	1,7	58,4
1971	26729	300	252	48	9	11,2	9,4	1,8	30,0
1972	26584	315	268	47	12	11,8	10,1	1,7	38,1
1973	26439	341	280	61	11	12,9	10,6	2,3	32,3
1974	26295	319	248	71	5	12,1	9,4	2,7	15,7
1975	26150	345	280	65	13	13,2	10,7	2,5	37,7
1976	26005	335	258	77	10	12,9	9,9	3,0	29,9
1977	25860	301	292	9	13	11,6	11,3	0,3	43,2
1978	25715	254	274	-20	7	9,9	10,7	-0,8	27,6
1979	25571	298	316	-18	5	11,7	12,4	-0,7	16,8
1980	25426	261	305	-44	4	10,3	12,0	-1,7	15,3
1981	25281	283	299	-16	4	11,2	11,8	-0,6	14,1
1982	25086	255	312	-57	3	10,2	12,4	-2,2	11,8
1983	24892	273	341	-68	9	11,0	13,7	-2,7	33,0
1984	24697	252	346	-94	6	10,2	14,0	-3,8	23,8
1985	24503	216	328	-112	6	8,8	13,4	-4,6	27,8
1986	24308	241	325	-84	6	9,9	13,4	-3,5	24,9
1987	24113	244	352	-108	5	10,1	14,6	-4,5	20,5
1988	23919	257	310	-53	4	10,7	13,0	-2,3	15,6
1989	23724	237	334	-97	3	10,0	14,1	-4,1	12,7
1990	23530	255	321	-66	4	10,8	13,6	-2,8	15,7
1991	23335	276	356	-80	5	11,8	15,3	-3,5	18,1
1992	23232	222	329	-107	2	9,6	14,2	-4,6	9,0
1993	23130	197	346	-149	6	8,5	15,0	-6,5	30,5
1994	23027	216	319	-103	2	9,4	13,9	-4,5	9,3
1995	22924	211	334	-123	3	9,2	14,6	-5,4	14,2
1996	22822	190	361	-171	2	8,3	15,8	-7,5	10,5
1997	22719	202	361	-159	1	8,9	15,9	-7,0	5,0
1998	22617	190	401	-211	4	8,4	17,7	-9,3	21,1
1999	22514	177	387	-210	0	7,9	17,2	-9,3	0,0
2000	22411	200	418	-218	2	8,9	18,7	-9,8	10,0
2001	22309	176	382	-206	1	7,9	17,1	-9,2	5,7
2002	20332	174	337	-163	2	8,6	16,6	-8,0	11,5
2003	20160	223	381	-158	1	11,1	18,9	-7,8	4,5
2004	19975	194	358	-164	3	9,7	17,9	-8,2	15,5
2005	19737	164	381	-217	1	8,3	19,3	-11,0	6,1

Табела. Природно кретање становништва, Владимирци

Година	Број становника	Живо-рођени	Умрли	Природни прираштај	Умрла одојчад	На 1000 становника			Умрла одојчад на 1000 живо-рођених
						живорођени	умрли	природни прираштај	
2006	19445	147	416	-269	1	7,6	21,4	-13,8	6,8
2007	19125	129	354	-225	3	6,7	18,5	-11,8	23,3
2008	18837	138	351	-213	0	7,3	18,6	-11,3	0,0
2009	18599	136	335	-199	2	7,3	18,0	-10,7	14,7
2010	18337	127	363	-236	3	6,9	19,8	-12,9	23,6
2011	17502	122	335	-213	0	7,0	19,1	-12,2	0,0
2012	17269	123	313	-190	0	7,1	18,1	-11,0	0,0
2013	17038	101	318	-217	0	5,9	18,7	-12,7	0,0
2014	16782	136	314	-178	3	8,1	18,7	-10,6	22,1
2015	16534	123	336	-213	2	7,4	20,3	-12,9	16,3
2016	16292	110	304	-194	0	6,8	18,7	-11,9	0,0
2017	16057	101	322	-221	0	6,3	20,1	-13,8	0,0
2018	15818	121	330	-209	1	7,6	20,9	-13,2	8,3
2019	15583	122	318	-196	0	7,8	20,4	-12,6	0,0
2020	15307	96	286	-190	0	6,3	18,7	-12,4	0,0
2021	15003	113	402	-289	1	7,5	26,8	-19,3	8,8
2022	14480	116	310	-194	0	8,0	21,4	-13,4	0,0

Извор: Витална статистика, РЗС

Дефиниције

Број становника

Број становника се односи на годину посматрања. Подаци о броју становника за 1961, 1971, 1981. и 1991. годину јесу пописни подаци, док је за међупописне године проценен број становника израчунат као просечна међупописна разлика. Од 2002. године исказане су процене становништва које су израчунате на основу резултата пописа становништва и годишњих резултата статистике природног и механичког кретања становништва.

Живорођени

Апсолутни број живорођених у току једне године. Живорођено дете је дете које је после рођења показивало знаке живота (дисање, односно куцање срца), макар и за најкраће време, без обзира на трајање трудноће мајке.

Умрли

Апсолутни број умрлих лица у току једне године. Умрло лице је лице код којег је било када, након живорођења, дошло до трајног престанка свих знакова живота.

Природни прираштај

Природни прираштај представља разлику између броја живорођених и умрлих у посматраној години.

Умрла одојчад

Апсолутни број умрле одојчади у једној години. Умрло одојче је дете код кога је након живорођења, а пре него што је навршило једну годину живота, дошло до трајног престанка свих знакова живота.

Живорођени на 1 000 становника

Стопа живорођених представља однос броја живорођених и броја становника у години посматрања. Рачуна се тако што се број живорођених подели бројем становника и помножи са 1000.

Умрли на 1 000 становника

Општа стопа морталитета представља однос броја умрлих и броја становника у години посматрања. Рачуна се тако што се број умрлих подели бројем становника и помножи са 1000.

Природни прираштај на 1 000 становника

Стопа природног прираштаја представља разлику између броја живорођених и броја умрлих, у односу на број становника у години посматрања.

Стопа природног прираштаја = (број живорођених - број умрлих) / број становника * 1000

Умрла одојчад на 1 000 живорођених

Стопа смртности одојчади представља однос броја умрле деце старости испод 1 године и броја живорођене деце у години посматрања. Стопа се рачуна на 1000 живорођења.

Стопа смртности одојчади = (број умрле деце старости испод 1 године / број живорођене деце) * 1000

Додатне информације:



Преузмите све податке из базе у Excel формату:
[Подаци](#)



DevInfo профили:
<http://devinfo.stat.gov.rs/diProfili>



DevInfo база података online:
devinfo.stat.gov.rs/vitalna



За додатне информације и питања можете се обратити на:
devinfo@stat.gov.rs