

## Природно кретање становништва\* 1961 – 1997.

Профил  
јул 2023.

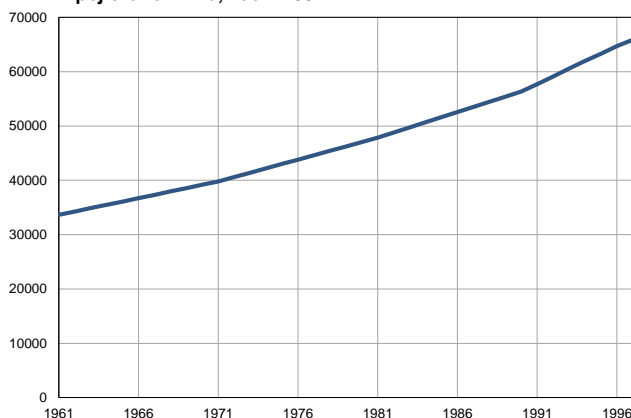
### Витина

	1961.	1997.
Број становника	33642	65900
Живорођени, број	1451	1519
Умрли, број	451	287
Природни прираштај, број	1000	1232
Умрла одојчад, број	185	20
Живорођени, на 1 000 становника	43	23
Умрли, на 1 000 становника	13	4
Природни прираштај, на 1 000 становника	30	19
Умрла одојчад, на 1 000 живорођених	128	13

Извор: Витална статистика, РЗС

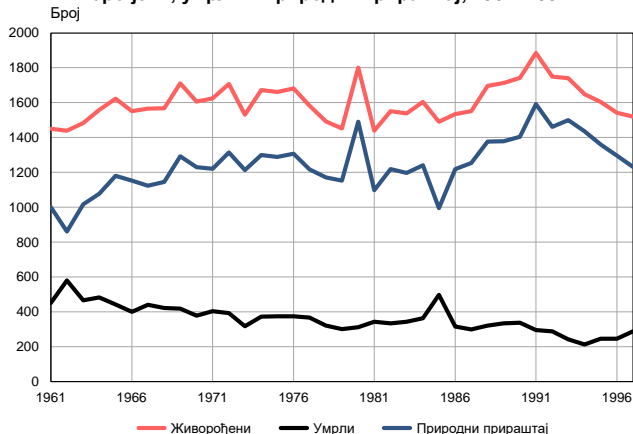
\* Републички завод за статистику од 1998. године не располаже демографским подацима за АП Косово и Метохија, тако да они нису садржани у обухвату података за Републику Србију.

Број становника, 1961–1997.



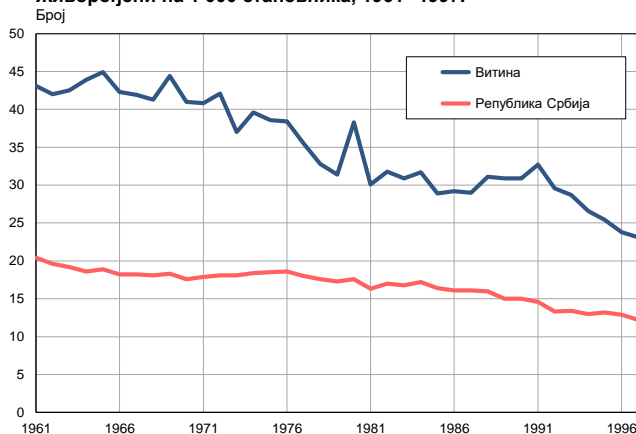
Извор: Витална статистика, РЗС

Живорођени, умрли и природни прираштај, 1961–1997.



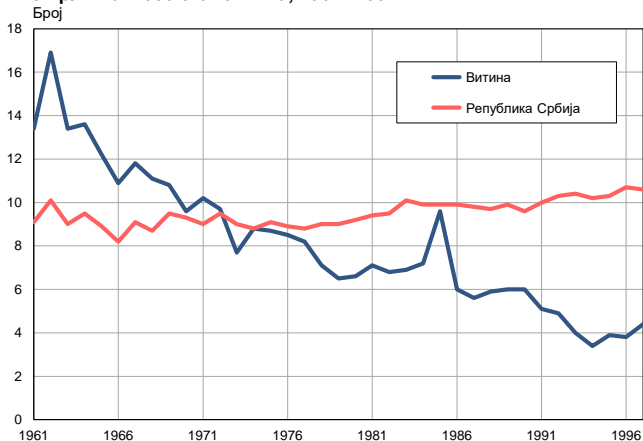
Извор: Витална статистика, РЗС

Живорођени на 1 000 становника, 1961–1997.



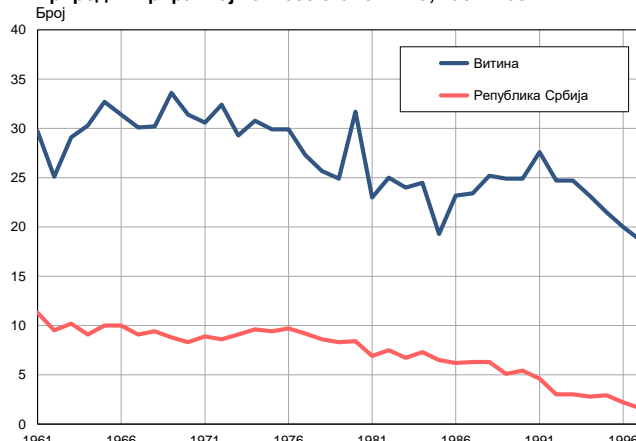
Извор: Витална статистика, РЗС

Умрли на 1 000 становника, 1961–1997.



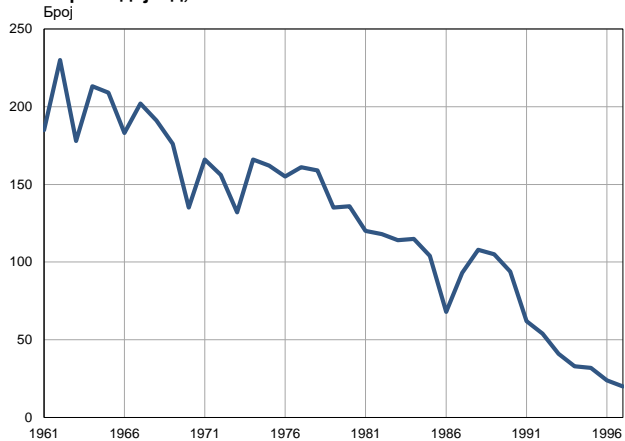
Извор: Витална статистика, РЗС

Природни прираштај на 1 000 становника, 1961–1997.



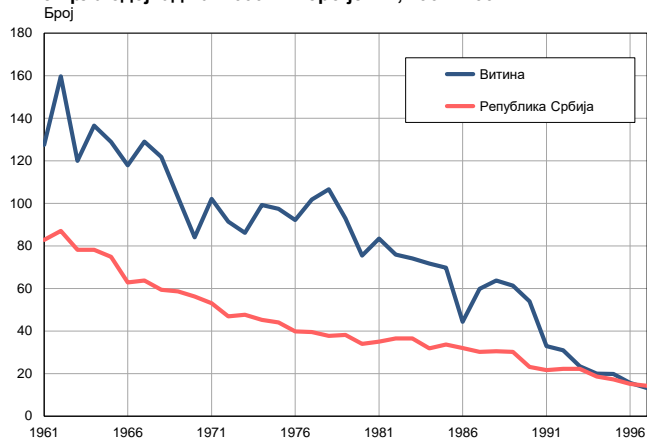
Извор: Витална статистика, РЗС

Умрла одојчад, 1961–1997.



Извор: Витална статистика, РЗС

Умрла одојчад на 1 000 живорођених, 1961–1997.



Извор: Витална статистика, РЗС

Табела. Природно кретање становништва, Витина

Година	Број становника	Живо-рођени	Умрли	Природни прираштај	Умрла одојчад	На 1000 становника			Умрла одојчад на 1000 живо-рођених
						живорођени	умрли	природни прираштај	
1961	33642	1451	451	1000	185	43,1	13,4	29,7	127,5
1962	34256	1440	580	860	230	42,0	16,9	25,1	159,7
1963	34870	1483	466	1017	178	42,5	13,4	29,1	120,0
1964	35484	1559	482	1077	213	43,9	13,6	30,3	136,6
1965	36098	1622	442	1180	209	44,9	12,2	32,7	128,9
1966	36712	1552	400	1152	183	42,3	10,9	31,4	117,9
1967	37326	1565	441	1124	202	41,9	11,8	30,1	129,1
1968	37940	1567	421	1146	191	41,3	11,1	30,2	121,9
1969	38554	1711	418	1293	176	44,4	10,8	33,6	102,9
1970	39168	1607	377	1230	135	41,0	9,6	31,4	84,0
1971	39780	1625	404	1221	166	40,8	10,2	30,6	102,2
1972	40586	1707	392	1315	156	42,1	9,7	32,4	91,4
1973	41392	1531	317	1214	132	37,0	7,7	29,3	86,2
1974	42198	1672	372	1300	166	39,6	8,8	30,8	99,3
1975	43004	1662	374	1288	162	38,6	8,7	29,9	97,5
1976	43810	1681	374	1307	155	38,4	8,5	29,9	92,2
1977	44616	1582	366	1216	161	35,5	8,2	27,3	101,8
1978	45422	1492	321	1171	159	32,8	7,1	25,7	106,6
1979	46228	1452	300	1152	135	31,4	6,5	24,9	93,0
1980	47034	1801	311	1490	136	38,3	6,6	31,7	75,5
1981	47839	1439	342	1097	120	30,1	7,1	23,0	83,4
1982	48784	1552	334	1218	118	31,8	6,8	25,0	76,0
1983	49729	1539	342	1197	114	30,9	6,9	24,0	74,1
1984	50674	1604	363	1241	115	31,7	7,2	24,5	71,7
1985	51619	1491	497	994	104	28,9	9,6	19,3	69,8
1986	52564	1534	315	1219	68	29,2	6,0	23,2	44,3
1987	53509	1552	298	1254	93	29,0	5,6	23,4	59,9
1988	54454	1696	320	1376	108	31,1	5,9	25,2	63,7
1989	55399	1712	333	1379	105	30,9	6,0	24,9	61,3
1990	56344	1742	337	1405	94	30,9	6,0	24,9	54,0
1991	57700	1886	295	1591	62	32,7	5,1	27,6	32,9
1992	59100	1750	288	1462	54	29,6	4,9	24,7	30,9
1993	60600	1741	242	1499	41	28,7	4,0	24,7	23,5
1994	62000	1649	213	1436	33	26,6	3,4	23,2	20,0
1995	63300	1605	245	1360	32	25,4	3,9	21,5	19,9
1996	64700	1542	246	1296	24	23,8	3,8	20,0	15,6
1997	65900	1519	287	1232	20	23,1	4,4	18,7	13,2

Извор: Витална статистика, РЗС

## Дефиниције

### Број становника

Број становника се односи на годину посматрања. Подаци о броју становника за 1961, 1971, 1981. и 1991. годину јесу пописни подаци, док је за међупописне године процењен број становника израчунат као просечна међупописна разлика.

### Живорођени

Апсолутни број живорођених у току једне године. Живорођено дете је дете које је после рођења показивало знаке живота (дисање, односно куцање срца), макар и за најкраће време, без обзира на трајање трудноће мајке.

### Умрли

Апсолутни број умрлих лица у току једне године. Умрло лице је лице код којег је било када, након живорођења, дошло до трајног престанка свих знакова живота.

### Природни прираштај

Природни прираштај представља разлику између броја живорођених и умрлих у посматраној години.

### Умрла одојчад

Апсолутни број умрле одојчади у једној години. Умрла одојче је дете код кога је након живорођења, а пре него што је навршило једну годину живота, дошло до трајног престанка свих знакова живота.

### Живорођени на 1 000 становника

Стопа живорођених представља однос броја живорођених и броја становника у години посматрања. Рачуна се тако што се број живорођених подели бројем становника и помножи са 1000.

### Умрли на 1 000 становника

Општа стопа морталитета представља однос броја умрлих и броја становника у години посматрања. Рачуна се тако што се број умрлих подели бројем становника и помножи са 1000.

### Природни прираштај на 1 000 становника

Стопа природног прираштаја представља разлику између броја живорођених и броја умрлих, у односу на број становника у години посматрања.

Стопа природног прираштаја = (број живорођених - број умрлих) / број становника \* 1000

### Умрла одојчад на 1 000 живорођених

Стопа смртности одојчади представља однос броја умрле деце старости испод 1 године и броја живорођене деце у години посматрања. Стопа се рачуна на 1000 живорођења.

Стопа смртности одојчади = (број умрле деце старости испод 1 године / број живорођене деце) \* 1000

## Додатне информације:



Преузмите све податке из базе у Excel формату:

[Подаци](#)



DevInfo профили:

[devinfo.stat.gov.rs/diProfili](http://devinfo.stat.gov.rs/diProfili)



DevInfo база података online:

[devinfo.stat.gov.rs/vitalna](http://devinfo.stat.gov.rs/vitalna)



За додатне информације и питања можете се обратити на:

[devinfo@stat.gov.rs](mailto:devinfo@stat.gov.rs)