

## Природно кретање становништва 1961 – 2022.

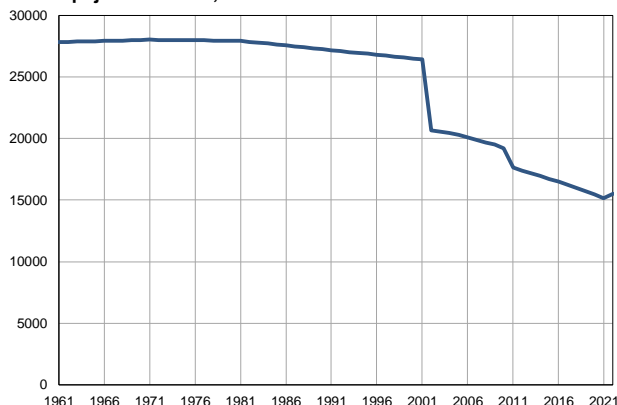
Профил  
јул 2023.

### Велико Градиште

	1961.	2022.
Број становника	27819	15521
Живорођени, број	326	118
Умрли, број	355	347
Природни прираштај, број	-29	-229
Умрла одојчад, број	19	1
Живорођени, на 1 000 становника	12	8
Умрли, на 1 000 становника	13	22
Природни прираштај, на 1 000 становника	-1	-15
Умрла одојчад, на 1 000 живорођених	58	9

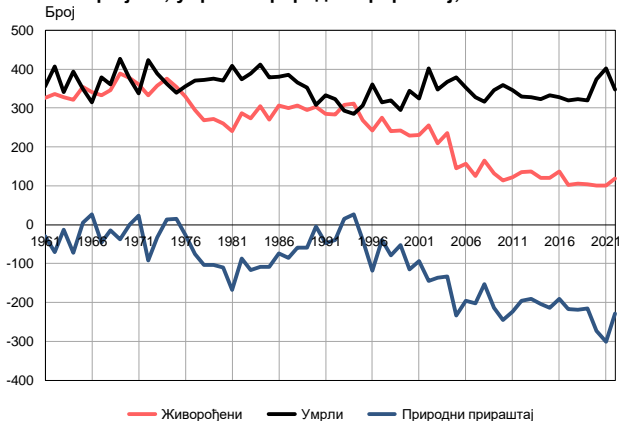
Извор: Витална статистика, РЗС

Број становника, 1961–2022.



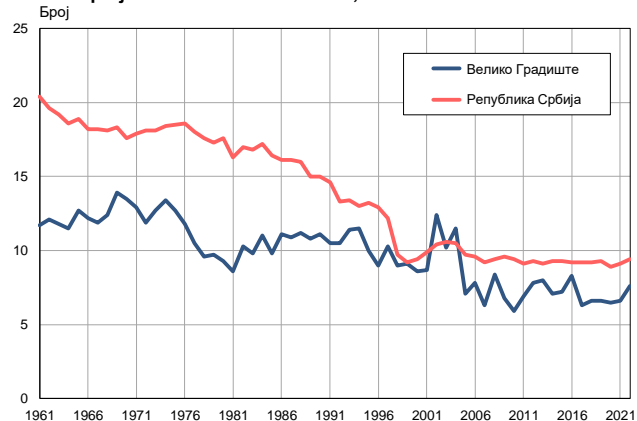
Извор: Витална статистика, РЗС

Живорођени, умрли и природни прираштај, 1961–2022.



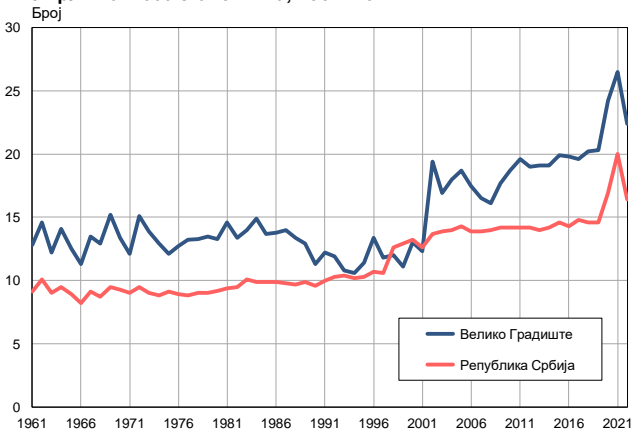
Извор: Витална статистика, РЗС

Живорођени на 1 000 становника, 1961–2022.



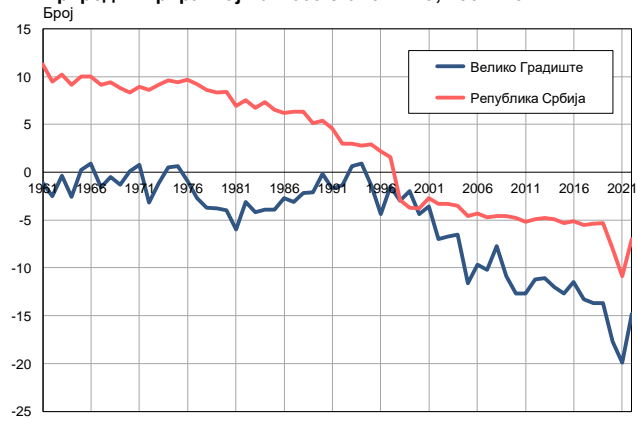
Извор: Витална статистика, РЗС

Умрли на 1 000 становника, 1961–2022.



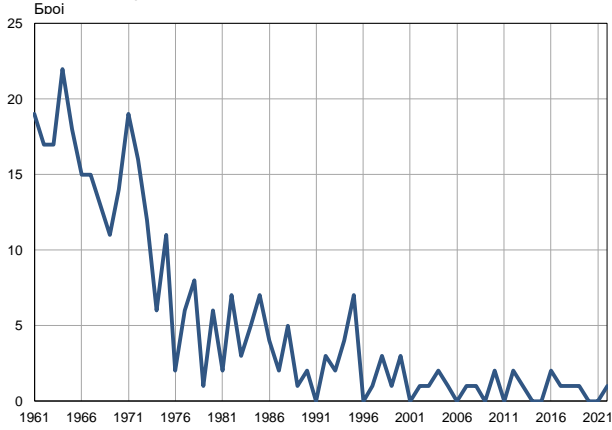
Извор: Витална статистика, РЗС

Природни прираштај на 1 000 становника, 1961–2022.

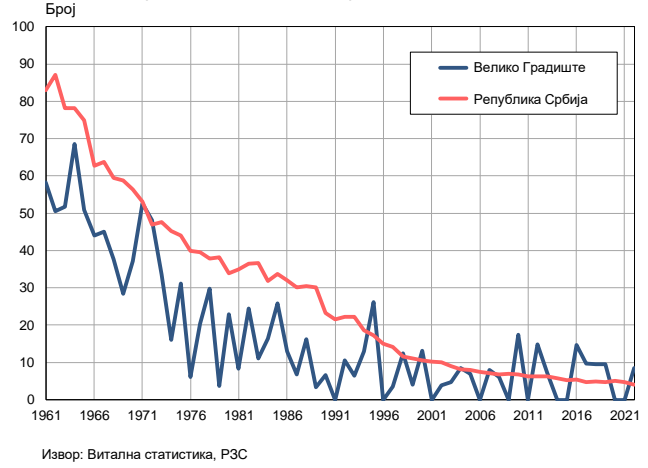


Извор: Витална статистика, РЗС

Умрла одојчад, 1961–2022.



Умрла одојчад на 1 000 живорођених, 1961–2022.



Табела. Природно кретање становништва, Велико Градиште

Година	Број становника	Живо-рођени	Умрли	Природни прираштај	Умрла одојчад	На 1000 становника			Умрла одојчад на 1000 живо-рођених
						живорођени	умрли	природни прираштај	
1961	27819	326	355	-29	19	11,7	12,8	-1,1	58,3
1962	27839	336	406	-70	17	12,1	14,6	-2,5	50,6
1963	27859	328	341	-13	17	11,8	12,2	-0,4	51,8
1964	27879	321	393	-72	22	11,5	14,1	-2,6	68,5
1965	27899	354	349	5	18	12,7	12,5	0,2	50,8
1966	27919	341	315	26	15	12,2	11,3	0,9	44,0
1967	27939	333	378	-45	15	11,9	13,5	-1,6	45,0
1968	27959	346	361	-15	13	12,4	12,9	-0,5	37,6
1969	27979	388	426	-38	11	13,9	15,2	-1,3	28,4
1970	27999	377	376	1	14	13,5	13,4	0,1	37,1
1971	28019	361	338	23	19	12,9	12,1	0,8	52,6
1972	28010	332	423	-91	16	11,9	15,1	-3,2	48,2
1973	28001	357	389	-32	12	12,7	13,9	-1,2	33,6
1974	27992	376	362	14	6	13,4	12,9	0,5	16,0
1975	27983	354	339	15	11	12,7	12,1	0,6	31,1
1976	27973	329	355	-26	2	11,8	12,7	-0,9	6,1
1977	27965	294	370	-76	6	10,5	13,2	-2,7	20,4
1978	27956	269	372	-103	8	9,6	13,3	-3,7	29,7
1979	27947	272	376	-104	1	9,7	13,5	-3,8	3,7
1980	27937	261	371	-110	6	9,3	13,3	-4,0	23,0
1981	27929	240	408	-168	2	8,6	14,6	-6,0	8,3
1982	27853	286	373	-87	7	10,3	13,4	-3,1	24,5
1983	27778	273	389	-116	3	9,8	14,0	-4,2	11,0
1984	27703	304	412	-108	5	11,0	14,9	-3,9	16,4
1985	27627	270	378	-108	7	9,8	13,7	-3,9	25,9
1986	27552	307	381	-74	4	11,1	13,8	-2,7	13,0
1987	27476	300	386	-86	2	10,9	14,0	-3,1	6,7
1988	27401	307	366	-59	5	11,2	13,4	-2,2	16,3
1989	27325	294	353	-59	1	10,8	12,9	-2,1	3,4
1990	27250	303	308	-5	2	11,1	11,3	-0,2	6,6
1991	27174	285	332	-47	0	10,5	12,2	-1,7	0,0
1992	27098	284	323	-39	3	10,5	11,9	-1,4	10,6
1993	27023	308	293	15	2	11,4	10,8	0,6	6,5
1994	26947	311	285	26	4	11,5	10,6	0,9	12,9
1995	26872	268	307	-39	7	10,0	11,4	-1,4	26,1
1996	26796	242	360	-118	0	9,0	13,4	-4,4	0,0
1997	26721	275	314	-39	1	10,3	11,8	-1,5	3,6
1998	26645	240	319	-79	3	9,0	12,0	-3,0	12,5
1999	26570	242	295	-53	1	9,1	11,1	-2,0	4,1
2000	26494	229	344	-115	3	8,6	13,0	-4,4	13,1
2001	26419	230	324	-94	0	8,7	12,3	-3,6	0,0
2002	20680	256	401	-145	1	12,4	19,4	-7,0	3,9
2003	20575	210	347	-137	1	10,2	16,9	-6,7	4,8
2004	20458	235	368	-133	2	11,5	18,0	-6,5	8,5
2005	20288	145	379	-234	1	7,1	18,7	-11,6	6,9

**Табела. Природно кретање становништва, Велико Градиште**

Година	Број становника	Живо-рођени	Умрли	Природни прираштај	Умрла одојчад	На 1000 становника			Умрла одојчад на 1000 живо-рођених
						живорођени	умрли	природни прираштај	
2006	20081	157	352	-195	0	7,8	17,5	-9,7	0,0
2007	19868	125	327	-202	1	6,3	16,5	-10,2	8,0
2008	19689	165	317	-152	1	8,4	16,1	-7,7	6,1
2009	19495	132	346	-214	0	6,8	17,7	-10,9	0,0
2010	19219	114	359	-245	2	5,9	18,7	-12,7	17,5
2011	17637	122	346	-224	0	6,9	19,6	-12,7	0,0
2012	17395	135	330	-195	2	7,8	19,0	-11,2	14,8
2013	17165	137	327	-190	1	8,0	19,1	-11,1	7,3
2014	16948	120	323	-203	0	7,1	19,1	-12,0	0,0
2015	16714	120	333	-213	0	7,2	19,9	-12,7	0,0
2016	16478	137	327	-190	2	8,3	19,8	-11,5	14,6
2017	16235	103	319	-216	1	6,3	19,6	-13,3	9,7
2018	15966	105	323	-218	1	6,6	20,2	-13,7	9,5
2019	15707	104	319	-215	1	6,6	20,3	-13,7	9,6
2020	15451	101	374	-273	0	6,5	24,2	-17,7	0,0
2021	15144	100	401	-301	0	6,6	26,5	-19,9	0,0
2022	15521	118	347	-229	1	7,6	22,4	-14,8	8,5

Извор: Витална статистика, РЗС

## Дефиниције

### Број становника

Број становника се односи на годину посматрања. Подаци о броју становника за 1961, 1971, 1981. и 1991. годину јесу пописни подаци, док је за међупописне године проценен број становника израчунат као просечна међупописна разлика. Од 2002. године исказане су процене становништва које су израчунате на основу резултата пописа становништва и годишњих резултата статистике природног и механичког кретања становништва.

### Живорођени

Апсолутни број живорођених у току једне године. Живорођено дете је дете које је после рођења показивало знаке живота (дисање, односно куцање срца), макар и за најкраће време, без обзира на трајање трудноће мајке.

### Умрли

Апсолутни број умрлих лица у току једне године. Умрло лице је лице код којег је било када, након живорођења, дошло до трајног престанка свих знакова живота.

### Природни прираштај

Природни прираштај представља разлику између броја живорођених и умрлих у посматраној години.

### Умрла одојчад

Апсолутни број умрле одојчади у једној години. Умрло одојче је дете код кога је након живорођења, а пре него што је навршило једну годину живота, дошло до трајног престанка свих знакова живота.

### Живорођени на 1 000 становника

Стопа живорођених представља однос броја живорођених и броја становника у години посматрања. Рачуна се тако што се број живорођених подели бројем становника и помножи са 1000.

### Умрли на 1 000 становника

Општа стопа морталитета представља однос броја умрлих и броја становника у години посматрања. Рачуна се тако што се број умрлих подели бројем становника и помножи са 1000.

### Природни прираштај на 1 000 становника

Стопа природног прираштаја представља разлику између броја живорођених и броја умрлих, у односу на број становника у години посматрања.

Стопа природног прираштаја = (број живорођених - број умрлих) / број становника \* 1000

### Умрла одојчад на 1 000 живорођених

Стопа смртности одојчади представља однос броја умрле деце старости испод 1 године и броја живорођене деце у години посматрања. Стопа се рачуна на 1000 живорођења.

Стопа смртности одојчади = (број умрле деце старости испод 1 године / број живорођене деце) \* 1000

## Додатне информације:



Преузмите све податке из базе у Excel формату:  
[Подаци](#)



DevInfo профили:  
<http://devinfo.stat.gov.rs/diProfili>



DevInfo база података online:  
[devinfo.stat.gov.rs/vitalna](http://devinfo.stat.gov.rs/vitalna)



За додатне информације и питања можете се обратити на:  
[devinfo@stat.gov.rs](mailto:devinfo@stat.gov.rs)