

Природно кретање становништва 1961 – 2022.

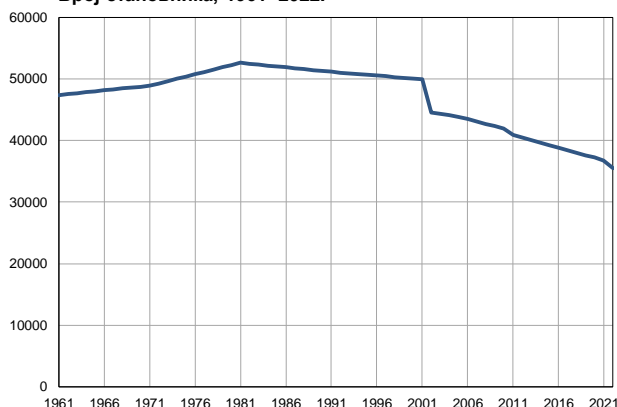
Профил
јул 2023.

Велика Плана

	1961.	2022.
Број становника	47388	35544
Живорођени, број	703	290
Умрли, број	519	609
Природни прираштај, број	184	-319
Умрла одојчад, број	42	1
Живорођени, на 1 000 становника	15	8
Умрли, на 1 000 становника	11	17
Природни прираштај, на 1 000 становника	4	-9
Умрла одојчад, на 1 000 живорођених	60	3

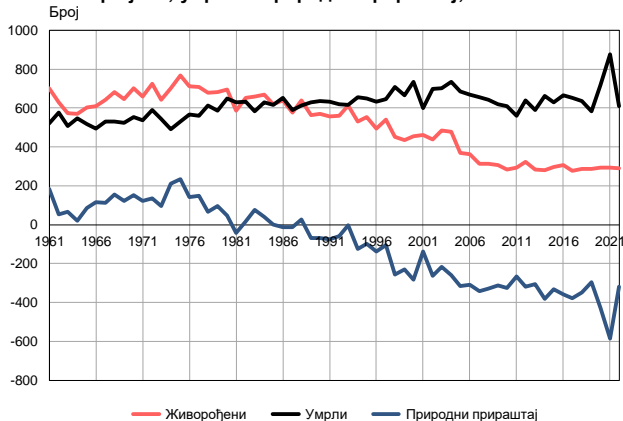
Извор: Витална статистика, РЗС

Број становника, 1961–2022.



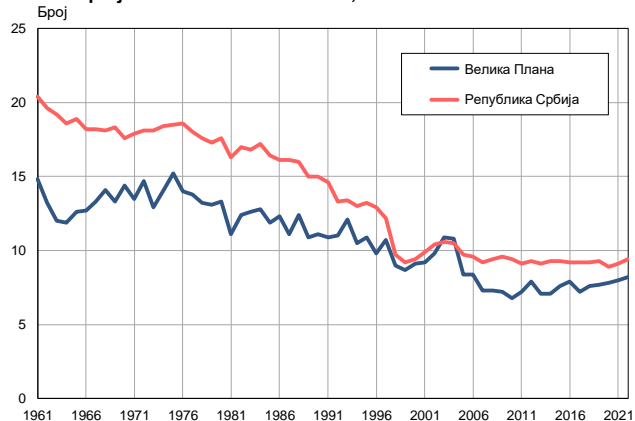
Извор: Витална статистика, РЗС

Живорођени, умрли и природни прираштај, 1961–2022.



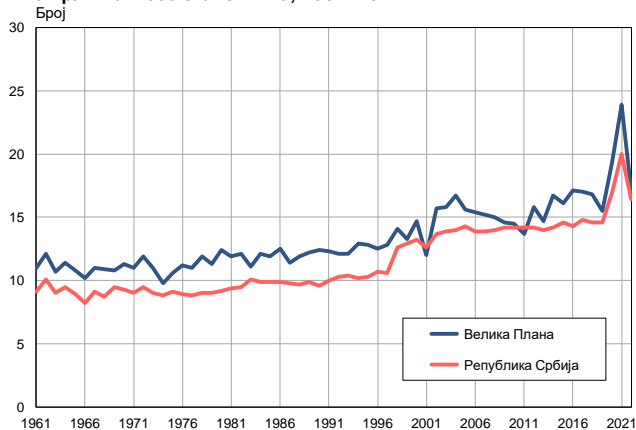
Извор: Витална статистика, РЗС

Живорођени на 1 000 становника, 1961–2022.



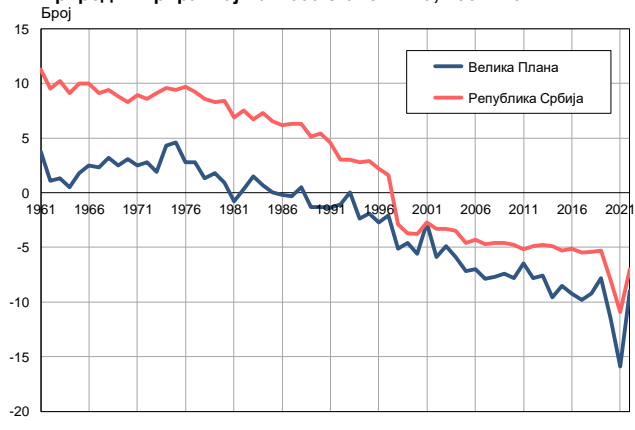
Извор: Витална статистика, РЗС

Умрли на 1 000 становника, 1961–2022.



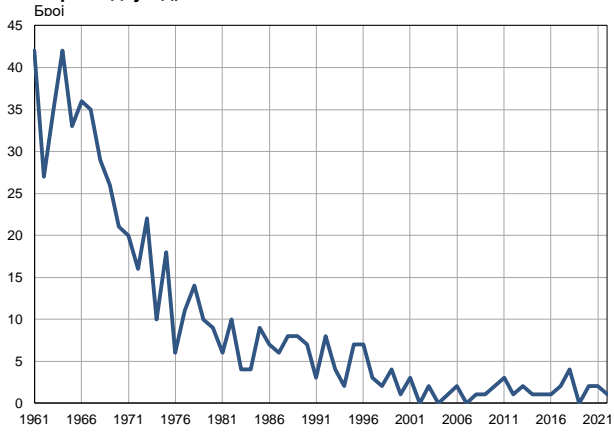
Извор: Витална статистика, РЗС

Природни прираштај на 1 000 становника, 1961–2022.

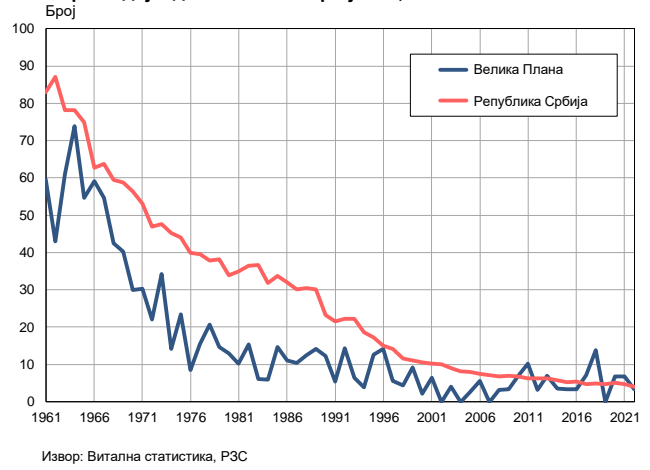


Извор: Витална статистика, РЗС

Умрла одојчад, 1961–2022.



Умрла одојчад на 1 000 живорођених, 1961–2022.



Табела. Природно кретање становништва, Велика Плана

Година	Број становника	Живо-рођени	Умрли	Природни прираштај	Умрла одојчад	На 1000 становника			Умрла одојчад на 1000 живо-рођених
						живорођени	умрли	природни прираштај	
1961	47388	703	519	184	42	14,8	11,0	3,8	59,7
1962	47539	628	575	53	27	13,2	12,1	1,1	43,0
1963	47689	574	508	66	35	12,0	10,7	1,3	61,0
1964	47840	569	547	22	42	11,9	11,4	0,5	73,8
1965	47990	604	518	86	33	12,6	10,8	1,8	54,6
1966	48141	609	493	116	36	12,7	10,2	2,5	59,1
1967	48292	641	530	111	35	13,3	11,0	2,3	54,6
1968	48442	683	529	154	29	14,1	10,9	3,2	42,5
1969	48593	646	525	121	26	13,3	10,8	2,5	40,2
1970	48743	703	552	151	21	14,4	11,3	3,1	29,9
1971	48894	659	536	123	20	13,5	11,0	2,5	30,3
1972	49266	725	588	137	16	14,7	11,9	2,8	22,1
1973	49639	642	545	97	22	12,9	11,0	1,9	34,3
1974	50011	703	491	212	10	14,1	9,8	4,3	14,2
1975	50384	767	532	235	18	15,2	10,6	4,6	23,5
1976	50756	710	568	142	6	14,0	11,2	2,8	8,5
1977	51128	708	560	148	11	13,8	11,0	2,8	15,5
1978	51502	678	612	66	14	13,2	11,9	1,3	20,6
1979	51874	682	585	97	10	13,1	11,3	1,8	14,7
1980	52247	696	648	48	9	13,3	12,4	0,9	12,9
1981	52619	586	628	-42	6	11,1	11,9	-0,8	10,2
1982	52472	651	633	18	10	12,4	12,1	0,3	15,4
1983	52325	658	583	75	4	12,6	11,1	1,5	6,1
1984	52178	668	629	39	4	12,8	12,1	0,7	6,0
1985	52031	618	617	1	9	11,9	11,9	0,0	14,6
1986	51885	638	651	-13	7	12,3	12,5	-0,2	11,0
1987	51738	576	588	-12	6	11,1	11,4	-0,3	10,4
1988	51591	640	612	28	8	12,4	11,9	0,5	12,5
1989	51444	562	629	-67	8	10,9	12,2	-1,3	14,2
1990	51297	569	637	-68	7	11,1	12,4	-1,3	12,3
1991	51150	556	631	-75	3	10,9	12,3	-1,4	5,4
1992	51029	560	618	-58	8	11,0	12,1	-1,1	14,3
1993	50909	614	617	-3	4	12,1	12,1	0,0	6,5
1994	50788	532	655	-123	2	10,5	12,9	-2,4	3,8
1995	50667	552	650	-98	7	10,9	12,8	-1,9	12,7
1996	50546	495	631	-136	7	9,8	12,5	-2,7	14,1
1997	50426	541	646	-105	3	10,7	12,8	-2,1	5,5
1998	50305	452	709	-257	2	9,0	14,1	-5,1	4,4
1999	50184	435	666	-231	4	8,7	13,3	-4,6	9,2
2000	50063	455	736	-281	1	9,1	14,7	-5,6	2,2
2001	49943	461	600	-139	3	9,2	12,0	-2,8	6,5
2002	44504	437	699	-262	0	9,8	15,7	-5,9	0,0
2003	44297	484	701	-217	2	10,9	15,8	-4,9	4,1
2004	44080	477	735	-258	0	10,8	16,7	-5,9	0,0
2005	43772	368	684	-316	1	8,4	15,6	-7,2	2,7

Табела. Природно кретање становништва, Велика Плана

Година	Број становника	Живо-рођени	Умрли	Природни прираштај	Умрла одојчад	На 1000 становника			Умрла одојчад на 1000 живо-рођених
						живорођени	умрли	природни прираштај	
2006	43471	363	670	-307	2	8,4	15,4	-7,0	5,5
2007	43126	314	657	-343	0	7,3	15,2	-7,9	0,0
2008	42713	313	641	-328	1	7,3	15,0	-7,7	3,2
2009	42326	306	618	-312	1	7,2	14,6	-7,4	3,3
2010	41985	284	610	-326	2	6,8	14,5	-7,8	7,0
2011	40906	294	559	-265	3	7,2	13,7	-6,5	10,2
2012	40510	322	640	-318	1	7,9	15,8	-7,8	3,1
2013	40052	285	590	-305	2	7,1	14,7	-7,6	7,0
2014	39620	281	662	-381	1	7,1	16,7	-9,6	3,6
2015	39231	297	630	-333	1	7,6	16,1	-8,5	3,4
2016	38846	307	666	-359	1	7,9	17,1	-9,2	3,3
2017	38423	276	653	-377	2	7,2	17,0	-9,8	7,2
2018	38000	288	637	-349	4	7,6	16,8	-9,2	13,9
2019	37626	288	582	-294	0	7,7	15,5	-7,8	0,0
2020	37222	292	719	-427	2	7,8	19,3	-11,5	6,8
2021	36710	292	876	-584	2	8,0	23,9	-15,9	6,8
2022	35544	290	609	-319	1	8,2	17,1	-9,0	3,4

Извор: Витална статистика, РЗС

Дефиниције

Број становника

Број становника се односи на годину посматрања. Подаци о броју становника за 1961, 1971, 1981. и 1991. годину јесу пописни подаци, док је за међупописне године проценен број становника израчунат као просечна међупописна разлика. Од 2002. године исказане су процене становништва које су израчунате на основу резултата пописа становништва и годишњих резултата статистике природног и механичког кретања становништва.

Живорођени

Апсолутни број живорођених у току једне године. Живорођено дете је дете које је после рођења показивало знаке живота (дисање, односно куцање срца), макар и за најкраће време, без обзира на трајање трудноће мајке.

Умрли

Апсолутни број умрлих лица у току једне године. Умрло лице је лице код којег је било када, након живорођења, дошло до трајног престанка свих знакова живота.

Природни прираштај

Природни прираштај представља разлику између броја живорођених и умрлих у посматраној години.

Умрла одојчад

Апсолутни број умрле одојчади у једној години. Умрло одојче је дете код кога је након живорођења, а пре него што је навршило једну годину живота, дошло до трајног престанка свих знакова живота.

Живорођени на 1 000 становника

Стопа живорођених представља однос броја живорођених и броја становника у години посматрања. Рачуна се тако што се број живорођених подели бројем становника и помножи са 1000.

Умрли на 1 000 становника

Општа стопа морталитета представља однос броја умрлих и броја становника у години посматрања. Рачуна се тако што се број умрлих подели бројем становника и помножи са 1000.

Природни прираштај на 1 000 становника

Стопа природног прираштаја представља разлику између броја живорођених и броја умрлих, у односу на број становника у години посматрања.

Стопа природног прираштаја = (број живорођених - број умрлих) / број становника * 1000

Умрла одојчад на 1 000 живорођених

Стопа смртности одојчади представља однос броја умрле деце старости испод 1 године и броја живорођене деце у години посматрања. Стопа се рачуна на 1000 живорођења.

Стопа смртности одојчади = (број умрле деце старости испод 1 године / број живорођене деце) * 1000

Додатне информације:



Преузмите све податке из базе у Excel формату:
[Подаци](#)



DevInfo профили:
<http://devinfo.stat.gov.rs/diProfili>



DevInfo база података online:
devinfo.stat.gov.rs/vitalna



За додатне информације и питања можете се обратити на:
devinfo@stat.gov.rs