

Природно кретање становништва 1961 – 2022.

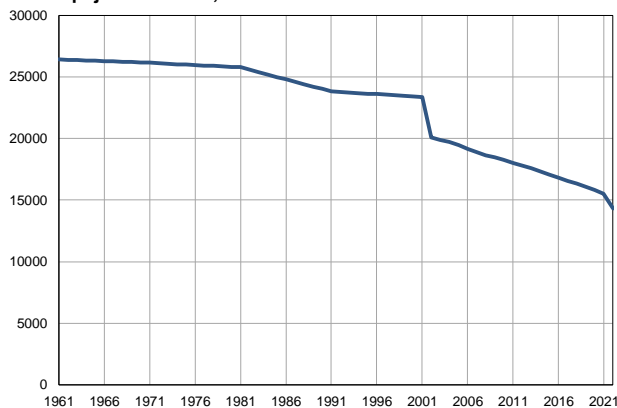
Профил
јул 2023.

Варварин

	1961.	2022.
Број становника	26423	14314
Живорођени, број	353	89
Умрли, број	252	317
Природни прираштај, број	101	-228
Умрла одојчад, број	28	0
Живорођени, на 1 000 становника	13	6
Умрли, на 1 000 становника	10	22
Природни прираштај, на 1 000 становника	4	-16
Умрла одојчад, на 1 000 живорођених	79	0

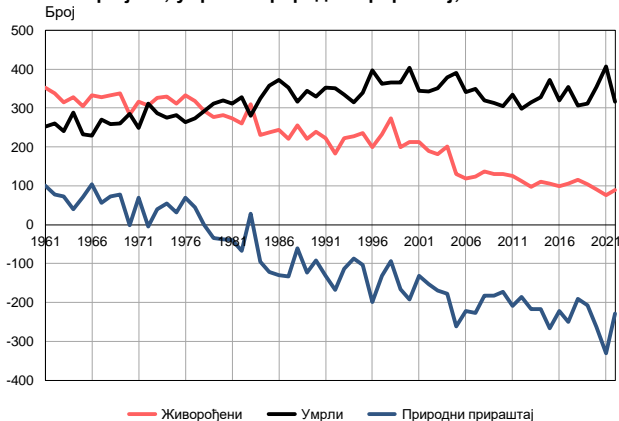
Извор: Витална статистика, РЗС

Број становника, 1961–2022.



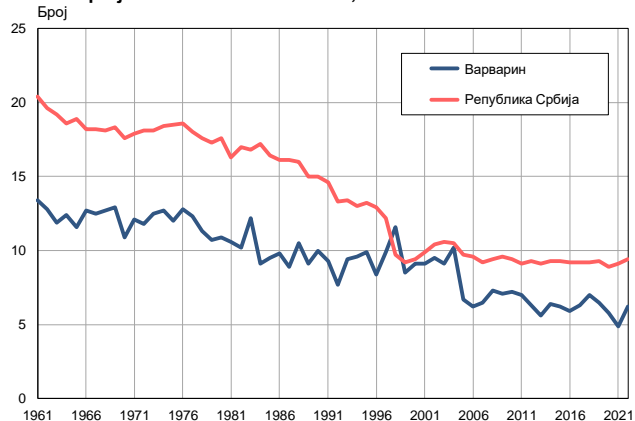
Извор: Витална статистика, РЗС

Живорођени, умрли и природни прираштај, 1961–2022.



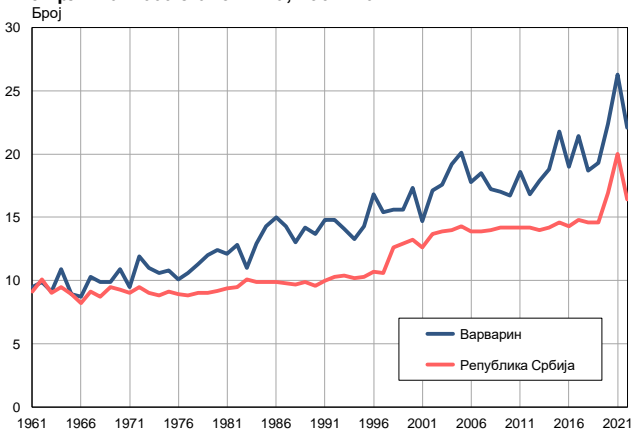
Извор: Витална статистика, РЗС

Живорођени на 1 000 становника, 1961–2022.



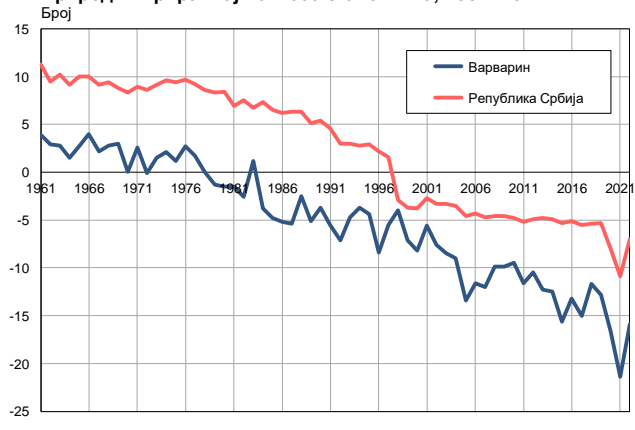
Извор: Витална статистика, РЗС

Умрли на 1 000 становника, 1961–2022.



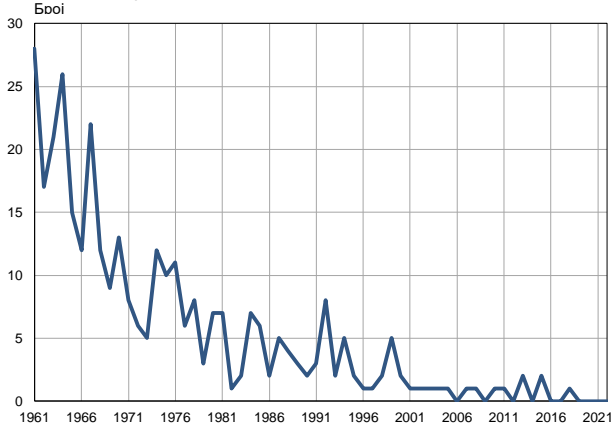
Извор: Витална статистика, РЗС

Природни прираштај на 1 000 становника, 1961–2022.

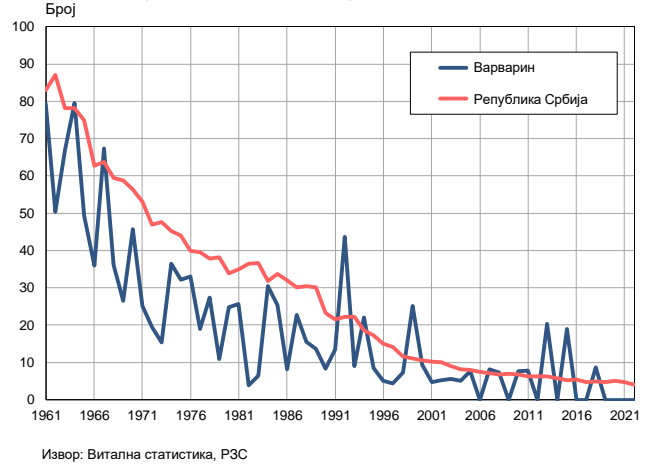


Извор: Витална статистика, РЗС

Умрла одојчад, 1961–2022.



Умрла одојчад на 1 000 живорођених, 1961–2022.



Табела. Природно кретање становништва, Варварин

Година	Број становника	Живо-рођени	Умрли	Природни прираштај	Умрла одојчад	На 1000 становника			Умрла одојчад на 1000 живо-рођених
						живорођени	умрли	природни прираштај	
1961	26423	353	252	101	28	13,4	9,5	3,9	79,3
1962	26395	337	260	77	17	12,8	9,9	2,9	50,4
1963	26367	314	241	73	21	11,9	9,1	2,8	66,9
1964	26339	327	288	39	26	12,4	10,9	1,5	79,5
1965	26311	304	233	71	15	11,6	8,9	2,7	49,3
1966	26283	333	229	104	12	12,7	8,7	4,0	36,0
1967	26255	327	270	57	22	12,5	10,3	2,2	67,3
1968	26227	332	259	73	12	12,7	9,9	2,8	36,1
1969	26199	338	260	78	9	12,9	9,9	3,0	26,6
1970	26171	284	285	-1	13	10,9	10,9	0,0	45,8
1971	26143	317	248	69	8	12,1	9,5	2,6	25,2
1972	26107	307	311	-4	6	11,8	11,9	-0,1	19,5
1973	26070	326	287	39	5	12,5	11,0	1,5	15,3
1974	26034	330	275	55	12	12,7	10,6	2,1	36,4
1975	25998	312	281	31	10	12,0	10,8	1,2	32,1
1976	25961	333	263	70	11	12,8	10,1	2,7	33,0
1977	25925	318	274	44	6	12,3	10,6	1,7	18,9
1978	25888	293	292	1	8	11,3	11,3	0,0	27,3
1979	25852	276	311	-35	3	10,7	12,0	-1,3	10,9
1980	25815	282	319	-37	7	10,9	12,4	-1,5	24,8
1981	25779	273	312	-39	7	10,6	12,1	-1,5	25,6
1982	25583	260	327	-67	1	10,2	12,8	-2,6	3,8
1983	25387	309	280	29	2	12,2	11,0	1,2	6,5
1984	25192	230	325	-95	7	9,1	12,9	-3,8	30,4
1985	24996	237	358	-121	6	9,5	14,3	-4,8	25,3
1986	24800	243	372	-129	2	9,8	15,0	-5,2	8,2
1987	24604	220	353	-133	5	8,9	14,3	-5,4	22,7
1988	24408	256	317	-61	4	10,5	13,0	-2,5	15,6
1989	24213	221	344	-123	3	9,1	14,2	-5,1	13,6
1990	24017	239	330	-91	2	10,0	13,7	-3,7	8,4
1991	23821	222	353	-131	3	9,3	14,8	-5,5	13,5
1992	23776	183	351	-168	8	7,7	14,8	-7,1	43,7
1993	23731	222	335	-113	2	9,4	14,1	-4,7	9,0
1994	23686	227	314	-87	5	9,6	13,3	-3,7	22,0
1995	23641	235	339	-104	2	9,9	14,3	-4,4	8,5
1996	23596	199	397	-198	1	8,4	16,8	-8,4	5,0
1997	23551	232	363	-131	1	9,9	15,4	-5,5	4,3
1998	23506	273	366	-93	2	11,6	15,6	-4,0	7,3
1999	23461	199	365	-166	5	8,5	15,6	-7,1	25,1
2000	23416	212	404	-192	2	9,1	17,3	-8,2	9,4
2001	23371	213	344	-131	1	9,1	14,7	-5,6	4,7
2002	20086	190	343	-153	1	9,5	17,1	-7,6	5,3
2003	19895	181	350	-169	1	9,1	17,6	-8,5	5,5
2004	19719	201	379	-178	1	10,2	19,2	-9,0	5,0
2005	19469	130	391	-261	1	6,7	20,1	-13,4	7,7

Табела. Природно кретање становништва, Варварин

Година	Број становника	Живо-рођени	Умрли	Природни прираштај	Умрла одојчад	На 1000 становника			Умрла одојчад на 1000 живо-рођених
						живорођени	умрли	природни прираштај	
2006	19157	119	341	-222	0	6,2	17,8	-11,6	0,0
2007	18871	123	349	-226	1	6,5	18,5	-12,0	8,1
2008	18645	137	320	-183	1	7,3	17,2	-9,9	7,3
2009	18455	131	313	-182	0	7,1	17,0	-9,9	0,0
2010	18254	131	304	-173	1	7,2	16,7	-9,5	7,6
2011	18002	126	334	-208	1	7,0	18,6	-11,6	7,9
2012	17790	112	298	-186	0	6,3	16,8	-10,5	0,0
2013	17582	98	314	-216	2	5,6	17,9	-12,3	20,4
2014	17349	111	327	-216	0	6,4	18,8	-12,5	0,0
2015	17086	106	372	-266	2	6,2	21,8	-15,6	18,9
2016	16803	99	320	-221	0	5,9	19,0	-13,2	0,0
2017	16561	105	354	-249	0	6,3	21,4	-15,0	0,0
2018	16340	115	306	-191	1	7,0	18,7	-11,7	8,7
2019	16099	104	311	-207	0	6,5	19,3	-12,8	0,0
2020	15820	91	354	-263	0	5,8	22,4	-16,6	0,0
2021	15495	76	407	-331	0	4,9	26,3	-21,4	0,0
2022	14314	89	317	-228	0	6,2	22,1	-15,9	0,0

Извор: Витална статистика, РЗС

Дефиниције

Број становника

Број становника се односи на годину посматрања. Подаци о броју становника за 1961, 1971, 1981. и 1991. годину јесу пописни подаци, док је за међупописне године проценен број становника израчунат као просечна међупописна разлика. Од 2002. године исказане су процене становништва које су израчунате на основу резултата пописа становништва и годишњих резултата статистике природног и механичког кретања становништва.

Живорођени

Апсолутни број живорођених у току једне године. Живорођено дете је дете које је после рођења показивало знаке живота (дисање, односно куцање срца), макар и за најкраће време, без обзира на трајање трудноће мајке.

Умрли

Апсолутни број умрлих лица у току једне године. Умрло лице је лице код којег је било када, након живорођења, дошло до трајног престанка свих знакова живота.

Природни прираштај

Природни прираштај представља разлику између броја живорођених и умрлих у посматраној години.

Умрла одојчад

Апсолутни број умрле одојчади у једној години. Умрло одојче је дете код кога је након живорођења, а пре него што је навршило једну годину живота, дошло до трајног престанка свих знакова живота.

Живорођени на 1 000 становника

Стопа живорођених представља однос броја живорођених и броја становника у години посматрања. Рачуна се тако што се број живорођених подели бројем становника и помножи са 1000.

Умрли на 1 000 становника

Општа стопа морталитета представља однос броја умрлих и броја становника у години посматрања. Рачуна се тако што се број умрлих подели бројем становника и помножи са 1000.

Природни прираштај на 1 000 становника

Стопа природног прираштаја представља разлику између броја живорођених и броја умрлих, у односу на број становника у години посматрања.

Стопа природног прираштаја = (број живорођених - број умрлих) / број становника * 1000

Умрла одојчад на 1 000 живорођених

Стопа смртности одојчади представља однос броја умрле деце старости испод 1 године и броја живорођене деце у години посматрања. Стопа се рачуна на 1000 живорођења.

Стопа смртности одојчади = (број умрле деце старости испод 1 године / број живорођене деце) * 1000

Додатне информације:



Преузмите све податке из базе у Excel формату:
[Подаци](#)



DevInfo профили:
<http://devinfo.stat.gov.rs/diProfili>



DevInfo база података online:
devinfo.stat.gov.rs/vitalna



За додатне информације и питања можете се обратити на:
devinfo@stat.gov.rs