

## Природно кретање становништва\* 1961 – 1997.

Профил  
јул 2023.

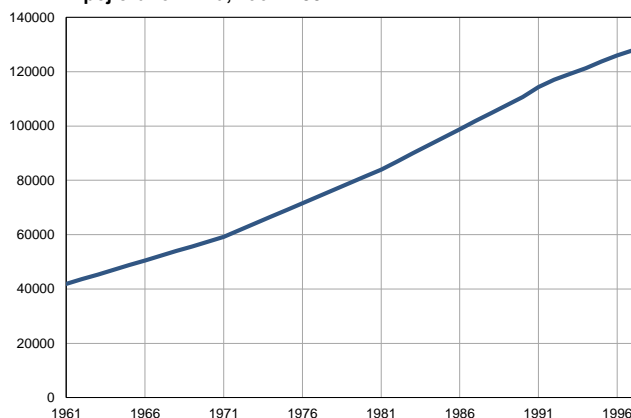
### Урошевац

	1961.	1997.
Број становника	41881	127900
Живорођени, број	1616	2309
Умрли, број	500	534
Природни прираштај, број	1116	1775
Умрла одојчад, број	183	50
Живорођени, на 1 000 становника	39	18
Умрли, на 1 000 становника	12	4
Природни прираштај, на 1 000 становника	27	14
Умрла одојчад, на 1 000 живорођених	113	22

Извор: Витална статистика, РЗС

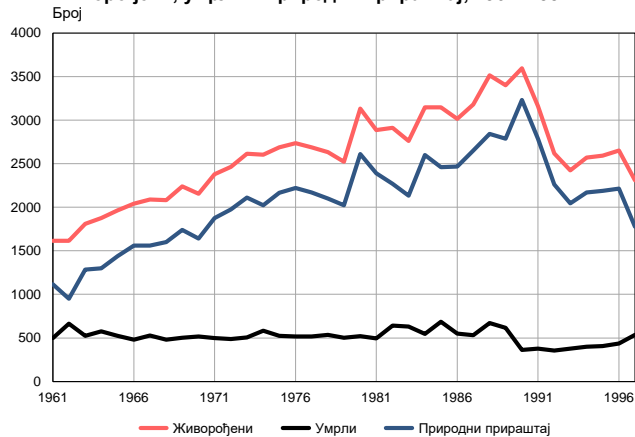
\* Републички завод за статистику од 1998. године не располаже демографским подацима за АП Косово и Метохија, тако да они нису садржани у обухвату података за Републику Србију.

Број становника, 1961–1997.



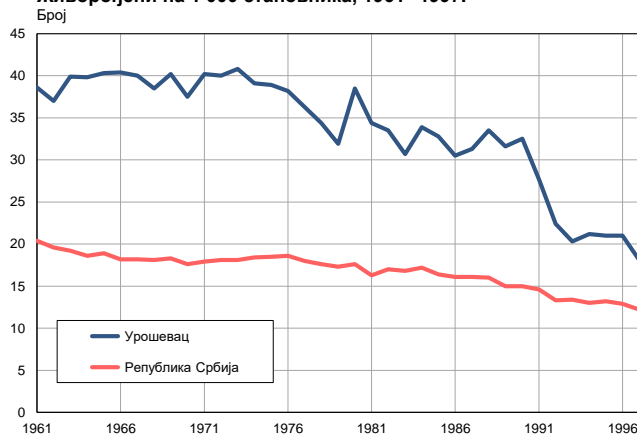
Извор: Витална статистика, РЗС

Живорођени, умрли и природни прираштај, 1961–1997.



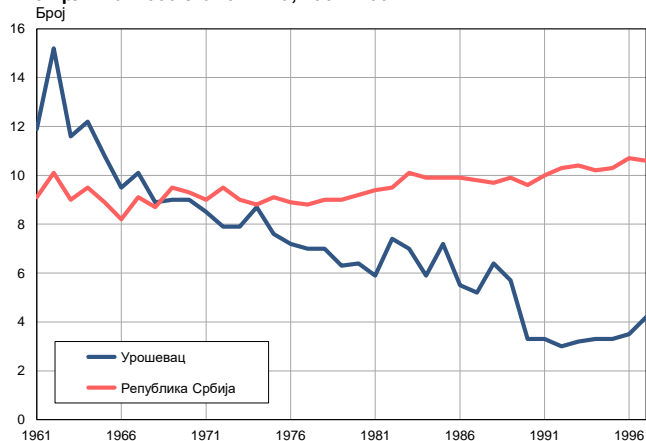
Извор: Витална статистика, РЗС

Живорођени на 1 000 становника, 1961–1997.



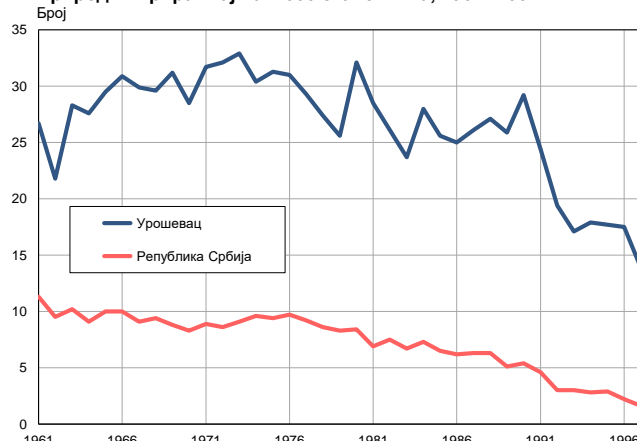
Извор: Витална статистика, РЗС

Умрли на 1 000 становника, 1961–1997.



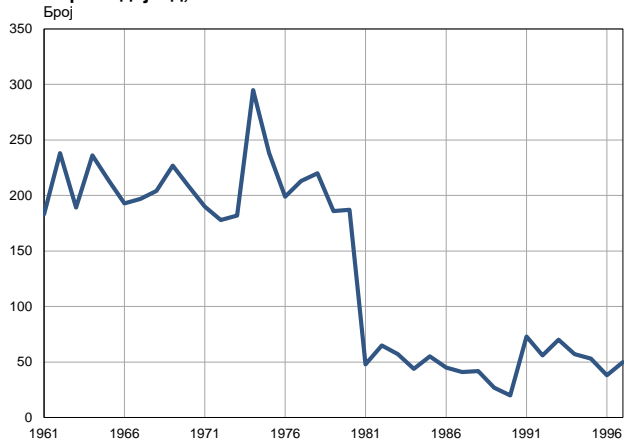
Извор: Витална статистика, РЗС

Природни прираштај на 1 000 становника, 1961–1997.



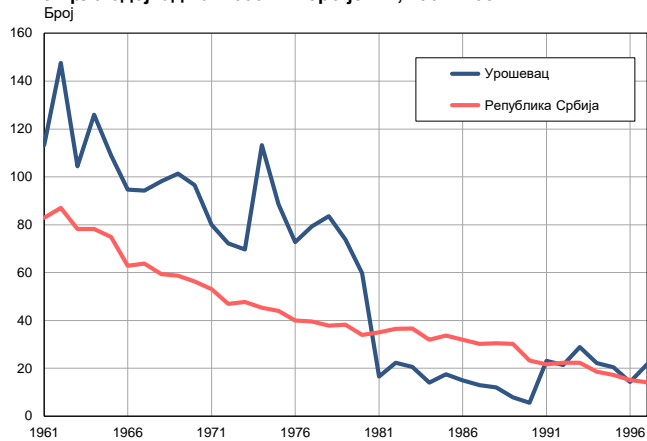
Извор: Витална статистика, РЗС

Умрла одојчад, 1961–1997.



Извор: Витална статистика, РЗС

Умрла одојчад на 1 000 живорођених, 1961–1997.



Извор: Витална статистика, РЗС

Табела. Природно кретање становништва, Урошевац

Година	Број становника	Живо-рођени	Умрли	Природни прираштај	Умрла одојчад	На 1000 становника			Умрла одојчад на 1000 живо-рођених
						живорођени	умрли	природни прираштај	
1961	41881	1616	500	1116	183	38,6	11,9	26,7	113,2
1962	43607	1613	662	951	238	37,0	15,2	21,8	147,6
1963	45333	1810	524	1286	189	39,9	11,6	28,3	104,4
1964	47059	1875	575	1300	236	39,8	12,2	27,6	125,9
1965	48785	1964	525	1439	214	40,3	10,8	29,5	109,0
1966	50511	2040	479	1561	193	40,4	9,5	30,9	94,6
1967	52237	2088	527	1561	197	40,0	10,1	29,9	94,3
1968	53963	2080	480	1600	204	38,5	8,9	29,6	98,1
1969	55689	2239	501	1738	227	40,2	9,0	31,2	101,4
1970	57415	2155	516	1639	208	37,5	9,0	28,5	96,5
1971	59140	2377	500	1877	190	40,2	8,5	31,7	79,9
1972	61621	2464	489	1975	178	40,0	7,9	32,1	72,2
1973	64102	2613	504	2109	182	40,8	7,9	32,9	69,7
1974	66583	2604	581	2023	295	39,1	8,7	30,4	113,3
1975	69064	2689	524	2165	238	38,9	7,6	31,3	88,5
1976	71545	2736	517	2219	199	38,2	7,2	31,0	72,7
1977	74026	2687	517	2170	213	36,3	7,0	29,3	79,3
1978	76507	2632	534	2098	220	34,4	7,0	27,4	83,6
1979	78988	2522	501	2021	186	31,9	6,3	25,6	73,8
1980	81469	3133	522	2611	187	38,5	6,4	32,1	59,7
1981	83945	2885	496	2389	48	34,4	5,9	28,5	16,6
1982	86917	2910	642	2268	65	33,5	7,4	26,1	22,3
1983	89889	2761	630	2131	57	30,7	7,0	23,7	20,6
1984	92861	3147	547	2600	44	33,9	5,9	28,0	14,0
1985	95833	3146	686	2460	55	32,8	7,2	25,6	17,5
1986	98805	3014	548	2466	45	30,5	5,5	25,0	14,9
1987	101777	3181	531	2650	41	31,3	5,2	26,1	12,9
1988	104749	3513	670	2843	42	33,5	6,4	27,1	12,0
1989	107721	3401	616	2785	27	31,6	5,7	25,9	7,9
1990	110693	3594	362	3232	20	32,5	3,3	29,2	5,6
1991	114300	3161	376	2785	73	27,7	3,3	24,4	23,1
1992	117000	2616	356	2260	56	22,4	3,0	19,4	21,4
1993	119200	2423	378	2045	70	20,3	3,2	17,1	28,9
1994	121300	2568	400	2168	57	21,2	3,3	17,9	22,2
1995	123700	2592	405	2187	53	21,0	3,3	17,7	20,4
1996	126000	2650	436	2214	38	21,0	3,5	17,5	14,3
1997	127900	2309	534	1775	50	18,1	4,2	13,9	21,7

Извор: Витална статистика, РЗС

## Дефиниције

### Број становника

Број становника се односи на годину посматрања. Подаци о броју становника за 1961, 1971, 1981. и 1991. годину јесу пописни подаци, док је за међупописне године процењен број становника израчунат као просечна међупописна разлика.

### Живорођени

Апсолутни број живорођених у току једне године. Живорођено дете је дете које је после рођења показивало знаке живота (дисање, односно куцање срца), макар и за најкраће време, без обзира на трајање трудноће мајке.

### Умрли

Апсолутни број умрлих лица у току једне године. Умрло лице је лице код којег је било када, након живорођења, дошло до трајног престанка свих знакова живота.

### Природни прираштај

Природни прираштај представља разлику између броја живорођених и умрлих у посматраној години.

### Умрла одојчад

Апсолутни број умрле одојчади у једној години. Умрла одојче је дете код кога је након живорођења, а пре него што је навршило једну годину живота, дошло до трајног престанка свих знакова живота.

### Живорођени на 1 000 становника

Стопа живорођених представља однос броја живорођених и броја становника у години посматрања. Рачуна се тако што се број живорођених подели бројем становника и помножи са 1000.

### Умрли на 1 000 становника

Општа стопа морталитета представља однос броја умрлих и броја становника у години посматрања. Рачуна се тако што се број умрлих подели бројем становника и помножи са 1000.

### Природни прираштај на 1 000 становника

Стопа природног прираштаја представља разлику између броја живорођених и броја умрлих, у односу на број становника у години посматрања.

Стопа природног прираштаја = (број живорођених - број умрлих) / број становника \* 1000

### Умрла одојчад на 1 000 живорођених

Стопа смртности одојчади представља однос броја умрле деце старости испод 1 године и броја живорођене деце у години посматрања. Стопа се рачуна на 1000 живорођења.

Стопа смртности одојчади = (број умрле деце старости испод 1 године / број живорођене деце) \* 1000

## Додатне информације:



Преузмите све податке из базе у Excel формату:

[Подаци](#)



DevInfo профили:

[devinfo.stat.gov.rs/diProfili](http://devinfo.stat.gov.rs/diProfili)



DevInfo база података online:

[devinfo.stat.gov.rs/vitalna](http://devinfo.stat.gov.rs/vitalna)



За додатне информације и питања можете се обратити на:

[devinfo@stat.gov.rs](mailto:devinfo@stat.gov.rs)