

Природно кретање становништва 1961 – 2022.

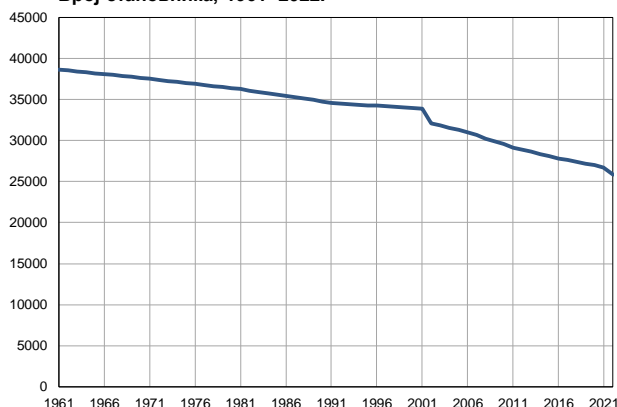
Профил
јул 2023.

УБ

	1961.	2022.
Број становника	38648	25807
Живорођени, број	688	214
Умрли, број	355	423
Природни прираштај, број	333	-209
Умрла одојчад, број	40	1
Живорођени, на 1 000 становника	18	8
Умрли, на 1 000 становника	9	16
Природни прираштај, на 1 000 становника	9	-8
Умрла одојчад, на 1 000 живорођених	58	5

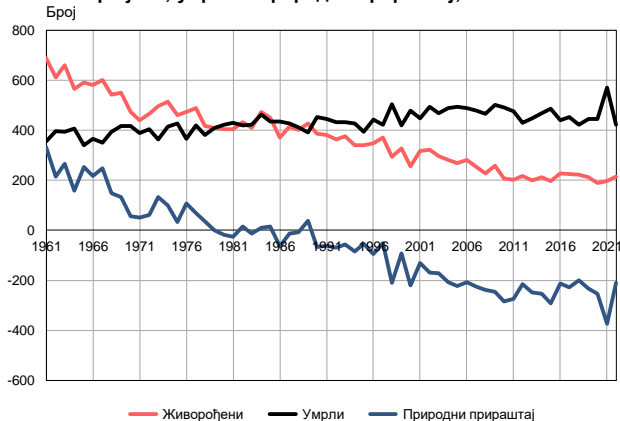
Извор: Витална статистика, РЗС

Број становника, 1961–2022.



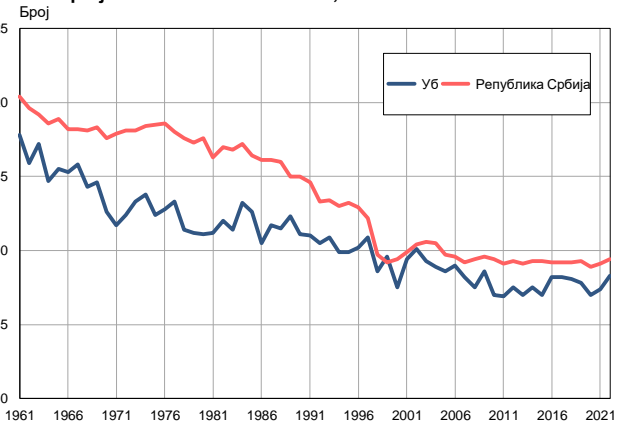
Извор: Витална статистика, РЗС

Живорођени, умрли и природни прираштај, 1961–2022.



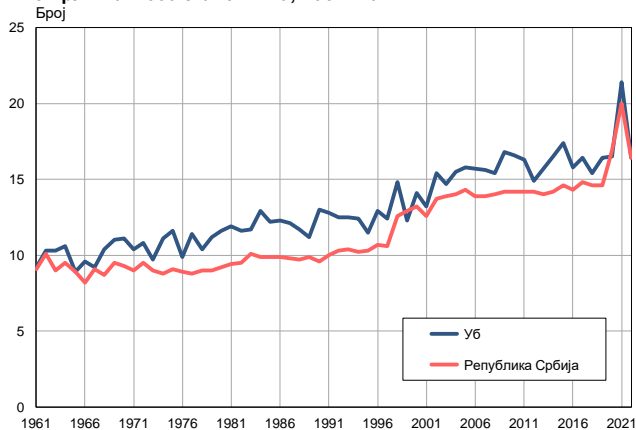
Извор: Витална статистика, РЗС

Живорођени на 1 000 становника, 1961–2022.



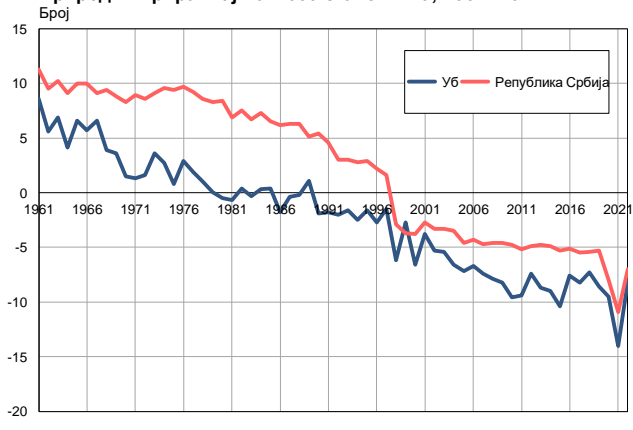
Извор: Витална статистика, РЗС

Умрли на 1 000 становника, 1961–2022.



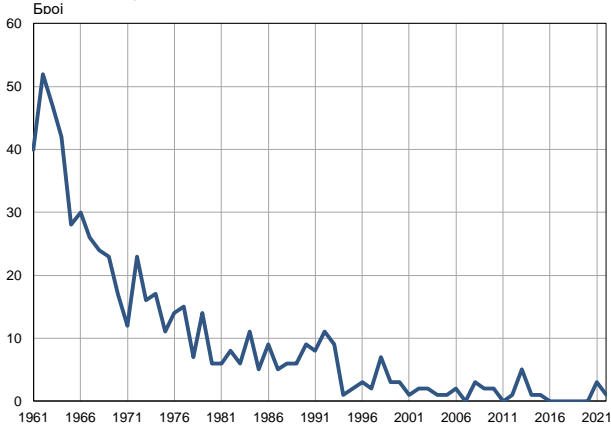
Извор: Витална статистика, РЗС

Природни прираштај на 1 000 становника, 1961–2022.

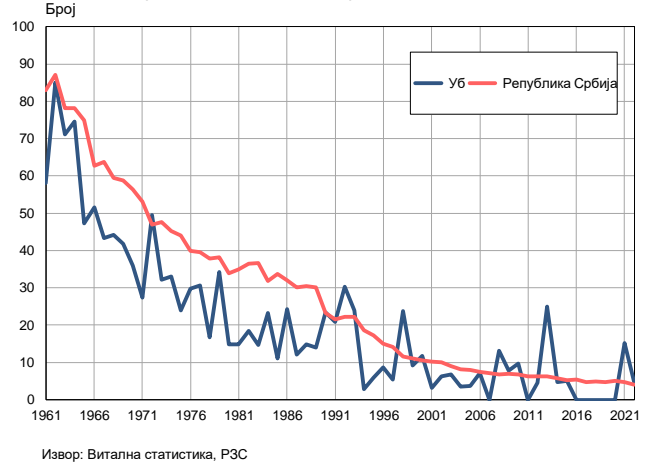


Извор: Витална статистика, РЗС

Умрла одојчад, 1961–2022.



Умрла одојчад на 1 000 живорођених, 1961–2022.



Табела. Природно кретање становништва, УБ

Година	Број становника	Живо-рођени	Умрли	Природни прираштај	Умрла одојчад	На 1000 становника			Умрла одојчад на 1000 живо-рођених
						живорођени	умрли	природни прираштај	
1961	38648	688	355	333	40	17,8	9,2	8,6	58,1
1962	38534	611	396	215	52	15,9	10,3	5,6	85,1
1963	38421	660	394	266	47	17,2	10,3	6,9	71,2
1964	38307	564	406	158	42	14,7	10,6	4,1	74,5
1965	38194	592	339	253	28	15,5	8,9	6,6	47,3
1966	38080	581	365	216	30	15,3	9,6	5,7	51,6
1967	37967	600	351	249	26	15,8	9,2	6,6	43,3
1968	37853	543	395	148	24	14,3	10,4	3,9	44,2
1969	37739	550	417	133	23	14,6	11,0	3,6	41,8
1970	37626	473	416	57	17	12,6	11,1	1,5	35,9
1971	37512	439	389	50	12	11,7	10,4	1,3	27,3
1972	37387	465	404	61	23	12,4	10,8	1,6	49,5
1973	37261	497	363	134	16	13,3	9,7	3,6	32,2
1974	37136	514	414	100	17	13,8	11,1	2,7	33,1
1975	37011	460	428	32	11	12,4	11,6	0,8	23,9
1976	36886	472	365	107	14	12,8	9,9	2,9	29,7
1977	36760	488	419	69	15	13,3	11,4	1,9	30,7
1978	36635	417	381	36	7	11,4	10,4	1,0	16,8
1979	36510	409	409	0	14	11,2	11,2	0,0	34,2
1980	36384	404	421	-17	6	11,1	11,6	-0,5	14,9
1981	36259	405	430	-25	6	11,2	11,9	-0,7	14,8
1982	36092	433	419	14	8	12,0	11,6	0,4	18,5
1983	35926	409	421	-12	6	11,4	11,7	-0,3	14,7
1984	35759	473	463	10	11	13,2	12,9	0,3	23,3
1985	35593	450	435	15	5	12,6	12,2	0,4	11,1
1986	35426	371	435	-64	9	10,5	12,3	-1,8	24,3
1987	35259	414	428	-14	5	11,7	12,1	-0,4	12,1
1988	35093	402	411	-9	6	11,5	11,7	-0,2	14,9
1989	34926	428	391	37	6	12,3	11,2	1,1	14,0
1990	34760	385	452	-67	9	11,1	13,0	-1,9	23,4
1991	34593	382	444	-62	8	11,0	12,8	-1,8	20,9
1992	34520	363	432	-69	11	10,5	12,5	-2,0	30,3
1993	34447	375	432	-57	9	10,9	12,5	-1,6	24,0
1994	34374	341	427	-86	1	9,9	12,4	-2,5	2,9
1995	34301	339	394	-55	2	9,9	11,5	-1,6	5,9
1996	34228	348	442	-94	3	10,2	12,9	-2,7	8,6
1997	34155	372	423	-51	2	10,9	12,4	-1,5	5,4
1998	34082	294	504	-210	7	8,6	14,8	-6,2	23,8
1999	34009	327	419	-92	3	9,6	12,3	-2,7	9,2
2000	33936	256	477	-221	3	7,5	14,1	-6,6	11,7
2001	33863	318	448	-130	1	9,4	13,2	-3,8	3,1
2002	32095	323	493	-170	2	10,1	15,4	-5,3	6,2
2003	31876	297	468	-171	2	9,3	14,7	-5,4	6,7
2004	31568	281	489	-208	1	8,9	15,5	-6,6	3,6
2005	31272	269	493	-224	1	8,6	15,8	-7,2	3,7

Табела. Природно кретање становништва, УБ

Година	Број становника	Живо-рођени	Умрли	Природни прираштај	Умрла одојчад	На 1000 становника			Умрла одојчад на 1000 живо-рођених
						живорођени	умрли	природни прираштај	
2006	31014	280	488	-208	2	9,0	15,7	-6,7	7,1
2007	30646	252	478	-226	0	8,2	15,6	-7,4	0,0
2008	30223	228	465	-237	3	7,5	15,4	-7,9	13,2
2009	29878	257	502	-245	2	8,6	16,8	-8,2	7,8
2010	29562	206	490	-284	2	7,0	16,6	-9,6	9,7
2011	29137	201	476	-275	0	6,9	16,3	-9,4	0,0
2012	28852	216	430	-214	1	7,5	14,9	-7,4	4,6
2013	28612	200	448	-248	5	7,0	15,7	-8,7	25,0
2014	28358	213	467	-254	1	7,5	16,5	-9,0	4,7
2015	28068	196	487	-291	1	7,0	17,4	-10,4	5,1
2016	27808	227	439	-212	0	8,2	15,8	-7,6	0,0
2017	27603	225	452	-227	0	8,2	16,4	-8,2	0,0
2018	27407	222	421	-199	0	8,1	15,4	-7,3	0,0
2019	27193	213	445	-232	0	7,8	16,4	-8,6	0,0
2020	26976	190	444	-254	0	7,0	16,5	-9,5	0,0
2021	26686	198	571	-373	3	7,4	21,4	-14,0	15,2
2022	25807	214	423	-209	1	8,3	16,4	-8,1	4,7

Извор: Витална статистика, РЗС

Дефиниције

Број становника

Број становника се односи на годину посматрања. Подаци о броју становника за 1961, 1971, 1981. и 1991. годину јесу пописни подаци, док је за међупописне године проценен број становника израчунат као просечна међупописна разлика. Од 2002. године исказане су процене становништва које су израчунате на основу резултата пописа становништва и годишњих резултата статистике природног и механичког кретања становништва.

Живорођени

Апсолутни број живорођених у току једне године. Живорођено дете је дете које је после рођења показивало знаке живота (дисање, односно куцање срца), макар и за најкраће време, без обзира на трајање трудноће мајке.

Умрли

Апсолутни број умрлих лица у току једне године. Умрло лице је лице код којег је било када, након живорођења, дошло до трајног престанка свих знакова живота.

Природни прираштај

Природни прираштај представља разлику између броја живорођених и умрлих у посматраној години.

Умрла одојчад

Апсолутни број умрле одојчади у једној години. Умрло одојче је дете код кога је након живорођења, а пре него што је навршило једну годину живота, дошло до трајног престанка свих знакова живота.

Живорођени на 1 000 становника

Стопа живорођених представља однос броја живорођених и броја становника у години посматрања. Рачуна се тако што се број живорођених подели бројем становника и помножи са 1000.

Умрли на 1 000 становника

Општа стопа морталитета представља однос броја умрлих и броја становника у години посматрања. Рачуна се тако што се број умрлих подели бројем становника и помножи са 1000.

Природни прираштај на 1 000 становника

Стопа природног прираштаја представља разлику између броја живорођених и броја умрлих, у односу на број становника у години посматрања.

Стопа природног прираштаја = (број живорођених - број умрлих) / број становника * 1000

Умрла одојчад на 1 000 живорођених

Стопа смртности одојчади представља однос броја умрле деце старости испод 1 године и броја живорођене деце у години посматрања. Стопа се рачуна на 1000 живорођења.

Стопа смртности одојчади = (број умрле деце старости испод 1 године / број живорођене деце) * 1000

Додатне информације:



Преузмите све податке из базе у Excel формату:
[Подаци](#)



DevInfo профили:
<http://devinfo.stat.gov.rs/diProfili>



DevInfo база података online:
devinfo.stat.gov.rs/vitalna



За додатне информације и питања можете се обратити на:
devinfo@stat.gov.rs