

Природно кретање становништва 1961 – 2022.

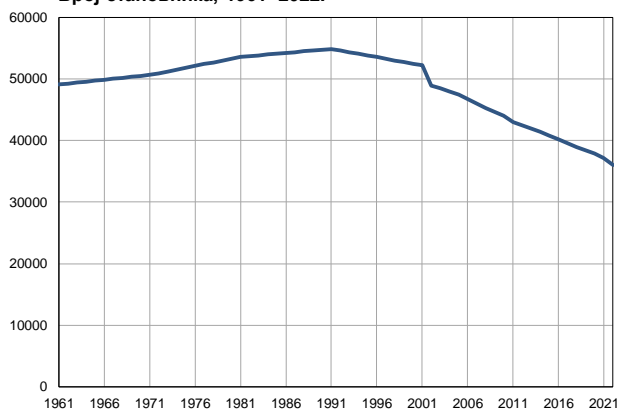
Профил
јул 2023.

Трстеник

	1961.	2022.
Број становника	49107	36055
Живорођени, број	699	261
Умрли, број	382	721
Природни прираштај, број	317	-460
Умрла одојчад, број	37	0
Живорођени, на 1 000 становника	14	7
Умрли, на 1 000 становника	8	20
Природни прираштај, на 1 000 становника	6	-13
Умрла одојчад, на 1 000 живорођених	53	0

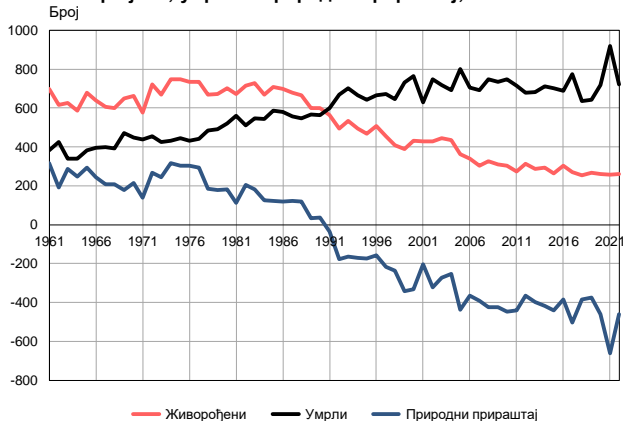
Извор: Витална статистика, РЗС

Број становника, 1961–2022.



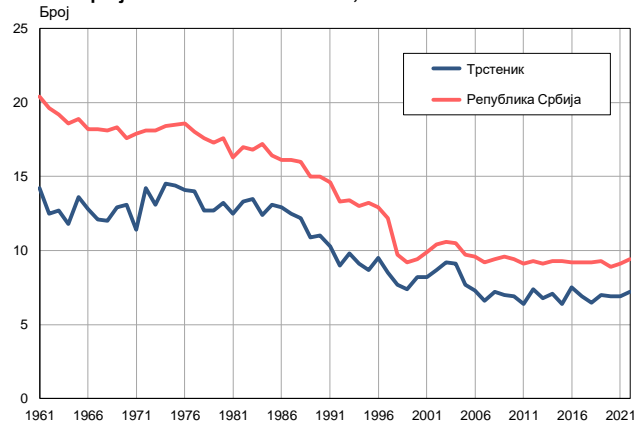
Извор: Витална статистика, РЗС

Живорођени, умрли и природни прираштај, 1961–2022.



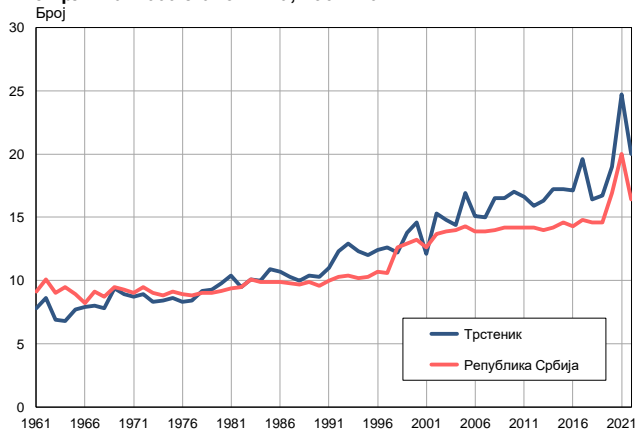
Извор: Витална статистика, РЗС

Живорођени на 1 000 становника, 1961–2022.



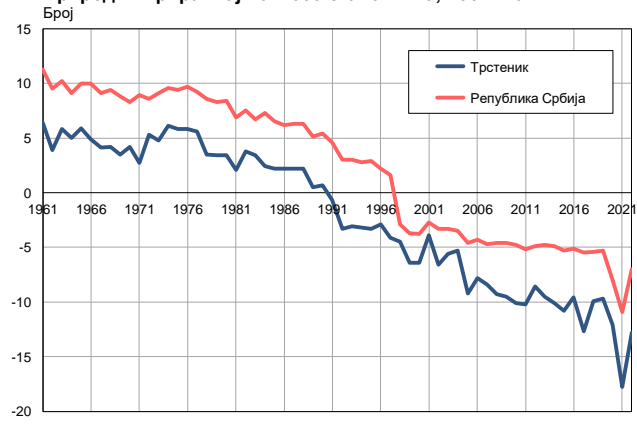
Извор: Витална статистика, РЗС

Умрли на 1 000 становника, 1961–2022.



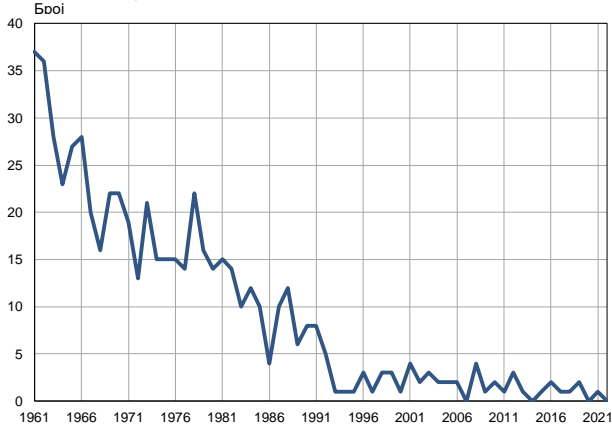
Извор: Витална статистика, РЗС

Природни прираштај на 1 000 становника, 1961–2022.

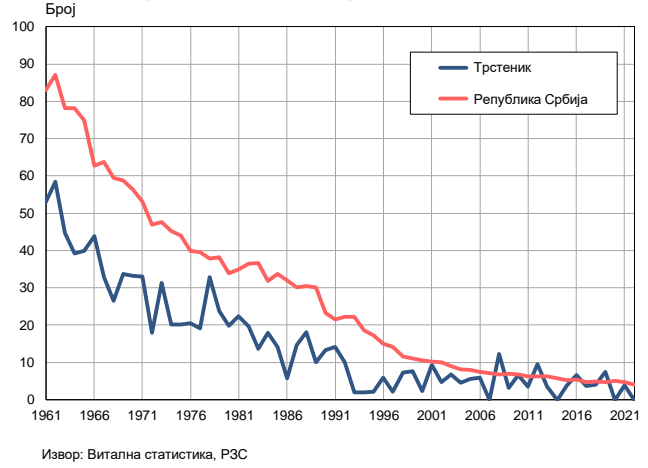


Извор: Витална статистика, РЗС

Умрла одојчад, 1961–2022.



Умрла одојчад на 1 000 живорођених, 1961–2022.



Табела. Природно кретање становништва, Трстеник

Година	Број становника	Живо-рођени	Умрли	Природни прираштај	Умрла одојчад	На 1000 становника			Умрла одојчад на 1000 живо-рођених
						живорођени	умрли	природни прираштај	
1961	49107	699	382	317	37	14,2	7,8	6,4	52,9
1962	49259	615	424	191	36	12,5	8,6	3,9	58,5
1963	49410	627	340	287	28	12,7	6,9	5,8	44,7
1964	49562	585	338	247	23	11,8	6,8	5,0	39,3
1965	49714	677	382	295	27	13,6	7,7	5,9	39,9
1966	49866	640	396	244	28	12,8	7,9	4,9	43,8
1967	50017	607	400	207	20	12,1	8,0	4,1	32,9
1968	50169	601	392	209	16	12,0	7,8	4,2	26,6
1969	50321	650	471	179	22	12,9	9,4	3,5	33,8
1970	50472	663	448	215	22	13,1	8,9	4,2	33,2
1971	50624	576	438	138	19	11,4	8,7	2,7	33,0
1972	50918	721	454	267	13	14,2	8,9	5,3	18,0
1973	51213	669	425	244	21	13,1	8,3	4,8	31,4
1974	51508	748	431	317	15	14,5	8,4	6,1	20,1
1975	51802	746	444	302	15	14,4	8,6	5,8	20,1
1976	52097	733	431	302	15	14,1	8,3	5,8	20,5
1977	52391	734	440	294	14	14,0	8,4	5,6	19,1
1978	52686	669	484	185	22	12,7	9,2	3,5	32,9
1979	52981	671	492	179	16	12,7	9,3	3,4	23,8
1980	53275	703	522	181	14	13,2	9,8	3,4	19,9
1981	53570	671	559	112	15	12,5	10,4	2,1	22,4
1982	53700	713	509	204	14	13,3	9,5	3,8	19,6
1983	53831	728	546	182	10	13,5	10,1	3,4	13,7
1984	53961	669	542	127	12	12,4	10,0	2,4	17,9
1985	54091	708	587	121	10	13,1	10,9	2,2	14,1
1986	54222	698	579	119	4	12,9	10,7	2,2	5,7
1987	54352	679	558	121	10	12,5	10,3	2,2	14,7
1988	54482	664	546	118	12	12,2	10,0	2,2	18,1
1989	54612	598	566	32	6	10,9	10,4	0,5	10,0
1990	54743	600	564	36	8	11,0	10,3	0,7	13,3
1991	54873	564	601	-37	8	10,3	11,0	-0,7	14,2
1992	54605	493	669	-176	5	9,0	12,3	-3,3	10,1
1993	54337	535	700	-165	1	9,8	12,9	-3,1	1,9
1994	54069	493	664	-171	1	9,1	12,3	-3,2	2,0
1995	53801	469	643	-174	1	8,7	12,0	-3,3	2,1
1996	53533	508	664	-156	3	9,5	12,4	-2,9	5,9
1997	53265	454	672	-218	1	8,5	12,6	-4,1	2,2
1998	52997	409	644	-235	3	7,7	12,2	-4,5	7,3
1999	52729	389	730	-341	3	7,4	13,8	-6,4	7,7
2000	52461	432	764	-332	1	8,2	14,6	-6,4	2,3
2001	52193	428	630	-202	4	8,2	12,1	-3,9	9,3
2002	48944	427	748	-321	2	8,7	15,3	-6,6	4,7
2003	48474	444	718	-274	3	9,2	14,8	-5,6	6,8
2004	47990	436	690	-254	2	9,1	14,4	-5,3	4,6
2005	47422	364	801	-437	2	7,7	16,9	-9,2	5,5

Табела. Природно кретање становништва, Трстеник

Година	Број становника	Живо-рођени	Умрли	Природни прираштај	Умрла одојчад	На 1000 становника			Умрла одојчад на 1000 живо-рођених
						живорођени	умрли	природни прираштај	
2006	46758	340	705	-365	2	7,3	15,1	-7,8	5,9
2007	46046	302	692	-390	0	6,6	15,0	-8,4	0,0
2008	45287	326	749	-423	4	7,2	16,5	-9,3	12,3
2009	44610	311	736	-425	1	7,0	16,5	-9,5	3,2
2010	43998	302	748	-446	2	6,9	17,0	-10,1	6,6
2011	43031	274	713	-439	1	6,4	16,6	-10,2	3,6
2012	42475	313	677	-364	3	7,4	15,9	-8,6	9,6
2013	41939	286	683	-397	1	6,8	16,3	-9,5	3,5
2014	41381	294	712	-418	0	7,1	17,2	-10,1	0,0
2015	40777	263	702	-439	1	6,4	17,2	-10,8	3,8
2016	40145	303	687	-384	2	7,5	17,1	-9,6	6,6
2017	39510	272	774	-502	1	6,9	19,6	-12,7	3,7
2018	38915	253	637	-384	1	6,5	16,4	-9,9	4,0
2019	38401	268	641	-373	2	7,0	16,7	-9,7	7,5
2020	37862	260	719	-459	0	6,9	19,0	-12,1	0,0
2021	37181	256	918	-662	1	6,9	24,7	-17,8	3,9
2022	36055	261	721	-460	0	7,2	20,0	-12,8	0,0

Извор: Витална статистика, РЗС

Дефиниције

Број становника

Број становника се односи на годину посматрања. Подаци о броју становника за 1961, 1971, 1981. и 1991. годину јесу пописни подаци, док је за међупописне године проценен број становника израчунат као просечна међупописна разлика. Од 2002. године исказане су процене становништва које су израчунате на основу резултата пописа становништва и годишњих резултата статистике природног и механичког кретања становништва.

Живорођени

Апсолутни број живорођених у току једне године. Живорођено дете је дете које је после рођења показивало знаке живота (дисање, односно куцање срца), макар и за најкраће време, без обзира на трајање трудноће мајке.

Умрли

Апсолутни број умрлих лица у току једне године. Умрло лице је лице код којег је било када, након живорођења, дошло до трајног престанка свих знакова живота.

Природни прираштај

Природни прираштај представља разлику између броја живорођених и умрлих у посматраној години.

Умрла одојчад

Апсолутни број умрле одојчади у једној години. Умрло одојче је дете код кога је након живорођења, а пре него што је навршило једну годину живота, дошло до трајног престанка свих знакова живота.

Живорођени на 1 000 становника

Стопа живорођених представља однос броја живорођених и броја становника у години посматрања. Рачуна се тако што се број живорођених подели бројем становника и помножи са 1000.

Умрли на 1 000 становника

Општа стопа морталитета представља однос броја умрлих и броја становника у години посматрања. Рачуна се тако што се број умрлих подели бројем становника и помножи са 1000.

Природни прираштај на 1 000 становника

Стопа природног прираштаја представља разлику између броја живорођених и броја умрлих, у односу на број становника у години посматрања.

Стопа природног прираштаја = (број живорођених - број умрлих) / број становника * 1000

Умрла одојчад на 1 000 живорођених

Стопа смртности одојчади представља однос броја умрле деце старости испод 1 године и броја живорођене деце у години посматрања. Стопа се рачуна на 1000 живорођења.

Стопа смртности одојчади = (број умрле деце старости испод 1 године / број живорођене деце) * 1000

Додатне информације:



Преузмите све податке из базе у Excel формату:
[Подаци](#)



DevInfo профили:
<http://devinfo.stat.gov.rs/diProfili>



DevInfo база података online:
devinfo.stat.gov.rs/vitalna



За додатне информације и питања можете се обратити на:
devinfo@stat.gov.rs