

Природно кретање становништва 1961 – 2022.

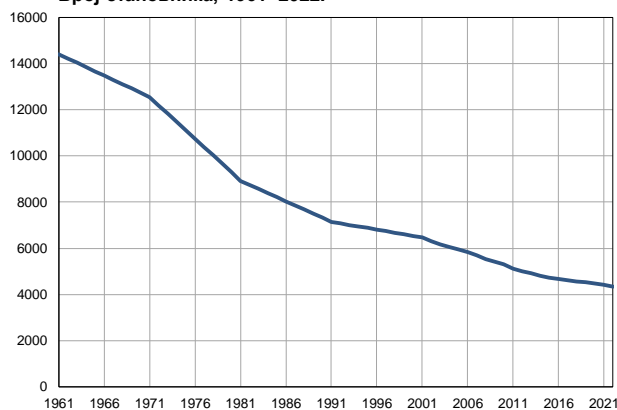
Профил
јул 2023.

Трговиште

	1961.	2022.
Број становника	14404	4341
Живорођени, број	403	56
Умрли, број	153	77
Природни прираштај, број	250	-21
Умрла одојчад, број	44	0
Живорођени, на 1 000 становника	28	13
Умрли, на 1 000 становника	11	18
Природни прираштај, на 1 000 становника	17	-5
Умрла одојчад, на 1 000 живорођених	109	0

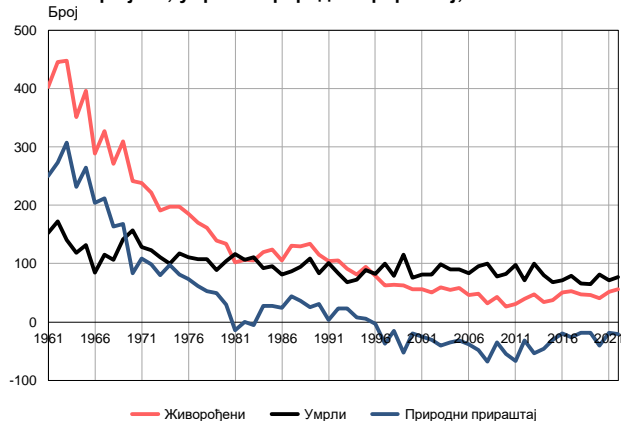
Извор: Витална статистика, РЗС

Број становника, 1961–2022.



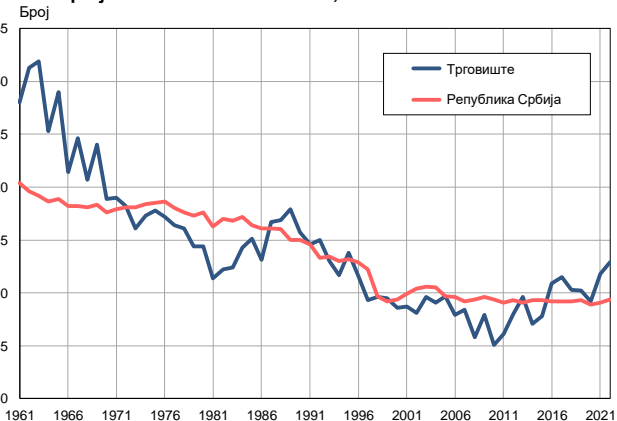
Извор: Витална статистика, РЗС

Живорођени, умрли и природни прираштај, 1961–2022.



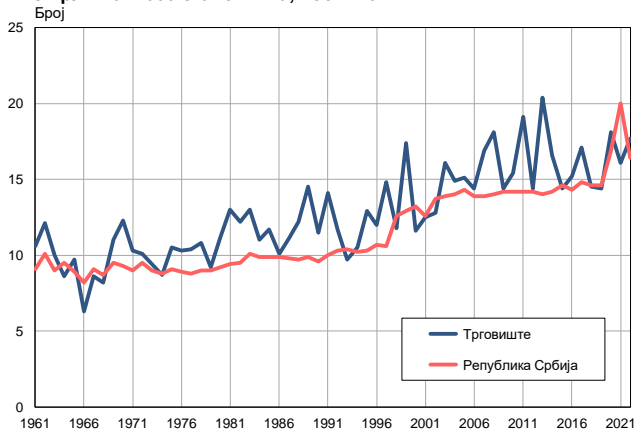
Извор: Витална статистика, РЗС

Живорођени на 1 000 становника, 1961–2022.



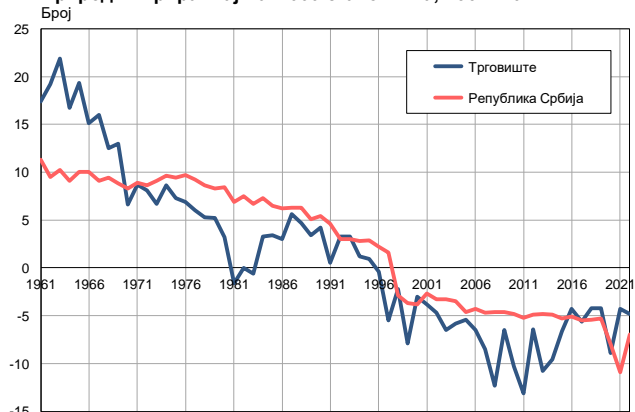
Извор: Витална статистика, РЗС

Умрли на 1 000 становника, 1961–2022.



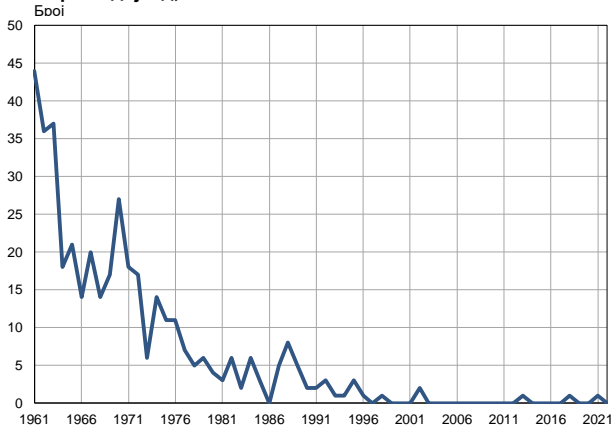
Извор: Витална статистика, РЗС

Природни прираштај на 1 000 становника, 1961–2022.

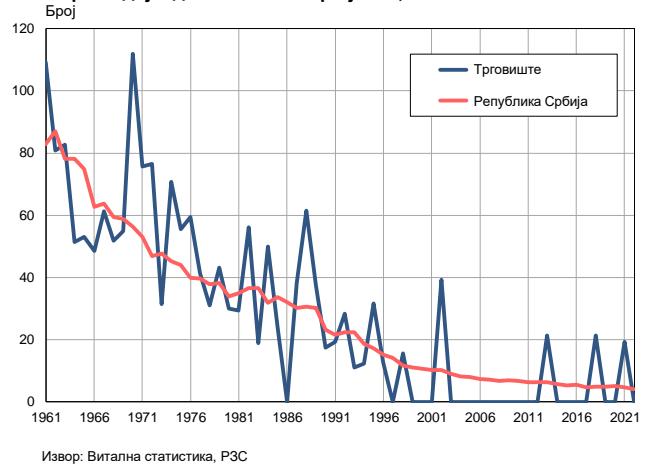


Извор: Витална статистика, РЗС

Умрла одојчад, 1961–2022.



Умрла одојчад на 1 000 живорођених, 1961–2022.



Табела. Природно кретање становништва, Трговиште

Година	Број становника	Живо-рођени	Умрли	Природни прираштај	Умрла одојчад	На 1000 становника			Умрла одојчад на 1000 живо-рођених
						живорођени	умрли	природни прираштај	
1961	14404	403	153	250	44	28,0	10,6	17,4	109,2
1962	14219	445	172	273	36	31,3	12,1	19,2	80,9
1963	14034	448	141	307	37	31,9	10,0	21,9	82,6
1964	13850	351	119	232	18	25,3	8,6	16,7	51,3
1965	13665	396	132	264	21	29,0	9,7	19,3	53,0
1966	13480	289	85	204	14	21,4	6,3	15,1	48,4
1967	13295	327	115	212	20	24,6	8,6	16,0	61,2
1968	13110	271	107	164	14	20,7	8,2	12,5	51,7
1969	12926	310	142	168	17	24,0	11,0	13,0	54,8
1970	12742	241	157	84	27	18,9	12,3	6,6	112,0
1971	12556	238	129	109	18	19,0	10,3	8,7	75,6
1972	12193	222	123	99	17	18,2	10,1	8,1	76,6
1973	11829	191	111	80	6	16,1	9,4	6,7	31,4
1974	11466	198	100	98	14	17,3	8,7	8,6	70,7
1975	11103	198	117	81	11	17,8	10,5	7,3	55,6
1976	10740	185	111	74	11	17,2	10,3	6,9	59,5
1977	10376	170	108	62	7	16,4	10,4	6,0	41,2
1978	10013	161	108	53	5	16,1	10,8	5,3	31,1
1979	9650	139	89	50	6	14,4	9,2	5,2	43,2
1980	9286	134	104	30	4	14,4	11,2	3,2	29,9
1981	8923	102	116	-14	3	11,4	13,0	-1,6	29,4
1982	8745	107	107	0	6	12,2	12,2	0,0	56,1
1983	8568	106	111	-5	2	12,4	13,0	-0,6	18,9
1984	8390	120	92	28	6	14,3	11,0	3,3	50,0
1985	8212	124	96	28	3	15,1	11,7	3,4	24,2
1986	8035	105	81	24	0	13,1	10,1	3,0	0,0
1987	7857	131	87	44	5	16,7	11,1	5,6	38,2
1988	7679	130	94	36	8	16,9	12,2	4,7	61,5
1989	7501	134	109	25	5	17,9	14,5	3,4	37,3
1990	7324	115	84	31	2	15,7	11,5	4,2	17,4
1991	7146	104	101	3	2	14,6	14,1	0,5	19,2
1992	7078	106	83	23	3	15,0	11,7	3,3	28,3
1993	7010	91	68	23	1	13,0	9,7	3,3	11,0
1994	6942	81	73	8	1	11,7	10,5	1,2	12,3
1995	6874	95	89	6	3	13,8	12,9	0,9	31,6
1996	6806	79	82	-3	1	11,6	12,0	-0,4	12,7
1997	6738	63	100	-37	0	9,3	14,8	-5,5	0,0
1998	6670	64	79	-15	1	9,6	11,8	-2,2	15,6
1999	6602	63	115	-52	0	9,5	17,4	-7,9	0,0
2000	6534	56	76	-20	0	8,6	11,6	-3,0	0,0
2001	6466	56	81	-25	0	8,7	12,5	-3,8	0,0
2002	6306	51	81	-30	2	8,1	12,8	-4,7	39,2
2003	6168	59	99	-40	0	9,6	16,1	-6,5	0,0
2004	6058	55	90	-35	0	9,1	14,9	-5,8	0,0
2005	5956	58	90	-32	0	9,7	15,1	-5,4	0,0

Табела. Природно кретање становништва, Трговиште

Година	Број становника	Живо-рођени	Умрли	Природни прираштај	Умрла одојчад	На 1000 становника			Умрла одојчад на 1000 живо-рођених
						живорођени	умрли	природни прираштај	
2006	5837	46	84	-38	0	7,9	14,4	-6,5	0,0
2007	5690	48	96	-48	0	8,4	16,9	-8,5	0,0
2008	5533	32	100	-68	0	5,8	18,1	-12,3	0,0
2009	5413	43	78	-35	0	7,9	14,4	-6,5	0,0
2010	5318	27	82	-55	0	5,1	15,4	-10,3	0,0
2011	5118	31	98	-67	0	6,1	19,1	-13,1	0,0
2012	5000	40	72	-32	0	8,0	14,4	-6,4	0,0
2013	4906	47	100	-53	1	9,6	20,4	-10,8	21,3
2014	4806	34	80	-46	0	7,1	16,6	-9,6	0,0
2015	4732	37	68	-31	0	7,8	14,4	-6,6	0,0
2016	4679	51	71	-20	0	10,9	15,2	-4,3	0,0
2017	4620	53	79	-26	0	11,5	17,1	-5,6	0,0
2018	4562	47	66	-19	1	10,3	14,5	-4,2	21,3
2019	4519	46	65	-19	0	10,2	14,4	-4,2	0,0
2020	4479	41	81	-40	0	9,2	18,1	-8,9	0,0
2021	4415	52	71	-19	1	11,8	16,1	-4,3	19,2
2022	4341	56	77	-21	0	12,9	17,7	-4,8	0,0

Извор: Витална статистика, РЗС

Дефиниције

Број становника

Број становника се односи на годину посматрања. Подаци о броју становника за 1961, 1971, 1981. и 1991. годину јесу пописни подаци, док је за међупописне године проценен број становника израчунат као просечна међупописна разлика. Од 2002. године исказане су процене становништва које су израчунате на основу резултата пописа становништва и годишњих резултата статистике природног и механичког кретања становништва.

Живорођени

Апсолутни број живорођених у току једне године. Живорођено дете је дете које је после рођења показивало знаке живота (дисање, односно куцање срца), макар и за најкраће време, без обзира на трајање трудноће мајке.

Умрли

Апсолутни број умрлих лица у току једне године. Умрло лице је лице код којег је било када, након живорођења, дошло до трајног престанка свих знакова живота.

Природни прираштај

Природни прираштај представља разлику између броја живорођених и умрлих у посматраној години.

Умрла одојчад

Апсолутни број умрле одојчади у једној години. Умрло одојче је дете код кога је након живорођења, а пре него што је навршило једну годину живота, дошло до трајног престанка свих знакова живота.

Живорођени на 1 000 становника

Стопа живорођених представља однос броја живорођених и броја становника у години посматрања. Рачуна се тако што се број живорођених подели бројем становника и помножи са 1000.

Умрли на 1 000 становника

Општа стопа морталитета представља однос броја умрлих и броја становника у години посматрања. Рачуна се тако што се број умрлих подели бројем становника и помножи са 1000.

Природни прираштај на 1 000 становника

Стопа природног прираштаја представља разлику између броја живорођених и броја умрлих, у односу на број становника у години посматрања.

Стопа природног прираштаја = (број живорођених - број умрлих) / број становника * 1000

Умрла одојчад на 1 000 живорођених

Стопа смртности одојчади представља однос броја умрле деце старости испод 1 године и броја живорођене деце у години посматрања. Стопа се рачуна на 1000 живорођења.

Стопа смртности одојчади = (број умрле деце старости испод 1 године / број живорођене деце) * 1000

Додатне информације:



Преузмите све податке из базе у Excel формату:
[Подаци](#)



DevInfo профили:
<http://devinfo.stat.gov.rs/diProfili>



DevInfo база података online:
devinfo.stat.gov.rs/vitalna



За додатне информације и питања можете се обратити на:
devinfo@stat.gov.rs