

Природно кретање становништва 1961 – 2022.

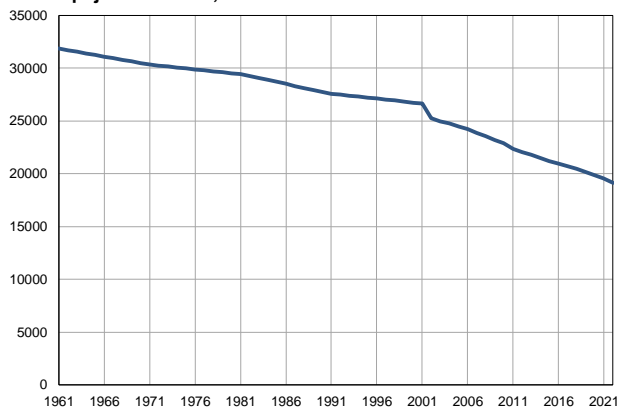
Профил
јул 2023.

Топола

	1961.	2022.
Број становника	31860	19146
Живорођени, број	415	99
Умрли, број	319	319
Природни прираштај, број	96	-220
Умрла одојчад, број	18	0
Живорођени, на 1 000 становника	13	5
Умрли, на 1 000 становника	10	17
Природни прираштај, на 1 000 становника	3	-12
Умрла одојчад, на 1 000 живорођених	43	0

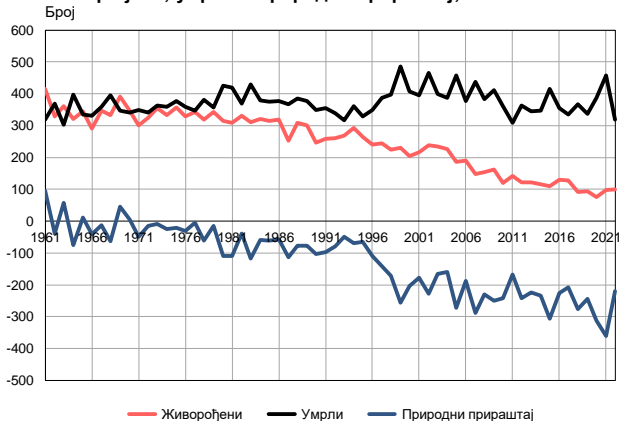
Извор: Витална статистика, РЗС

Број становника, 1961–2022.



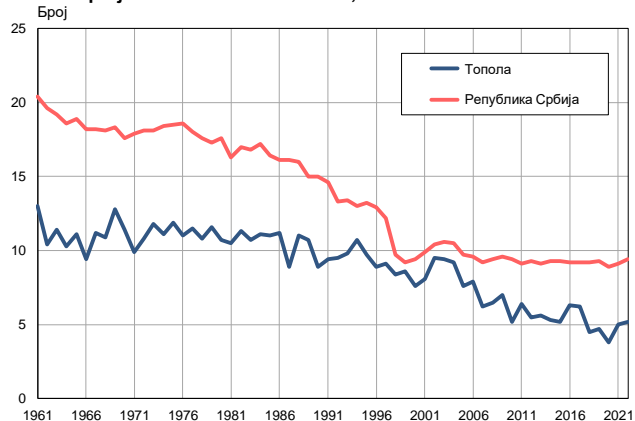
Извор: Витална статистика, РЗС

Живорођени, умрли и природни прираштај, 1961–2022.



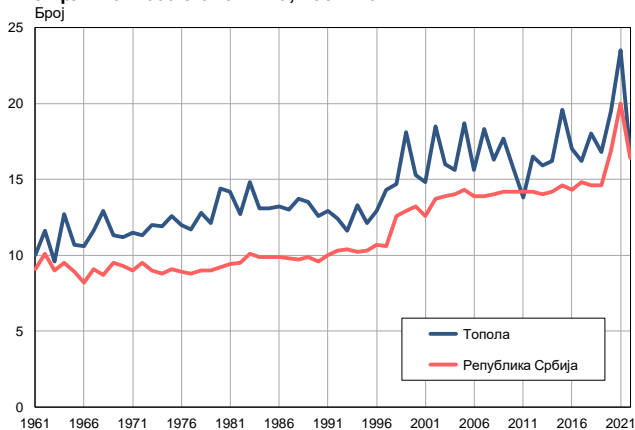
Извор: Витална статистика, РЗС

Живорођени на 1 000 становника, 1961–2022.



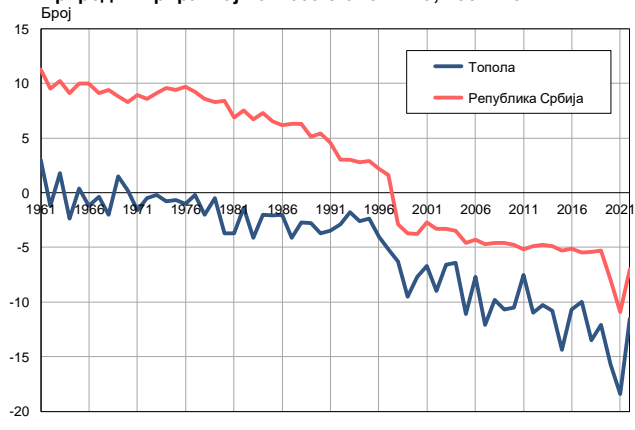
Извор: Витална статистика, РЗС

Умрли на 1 000 становника, 1961–2022.



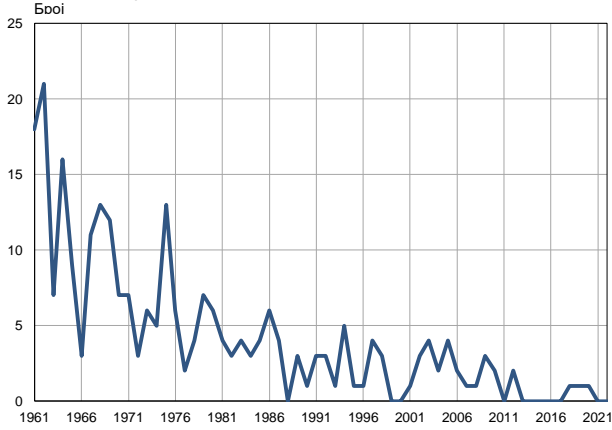
Извор: Витална статистика, РЗС

Природни прираштај на 1 000 становника, 1961–2022.

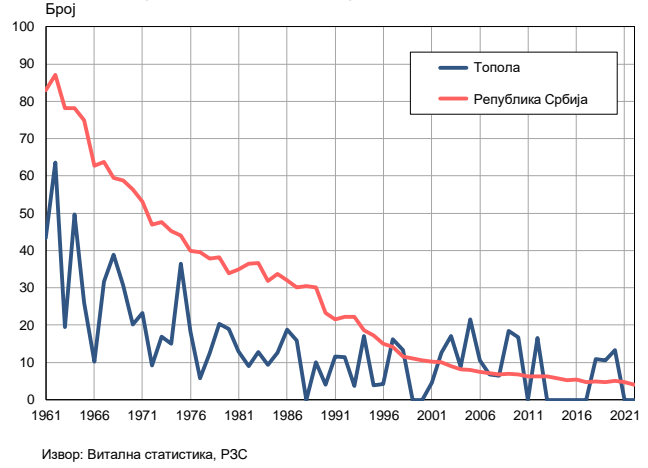


Извор: Витална статистика, РЗС

Умрла одојчад, 1961–2022.



Умрла одојчад на 1 000 живорођених, 1961–2022.



Табела. Природно кретање становништва, Топола

Година	Број становника	Живо-рођени	Умрли	Природни прираштај	Умрла одојчад	На 1000 становника			Умрла одојчад на 1000 живо-рођених
						живорођени	умрли	природни прираштај	
1961	31860	415	319	96	18	13,0	10,0	3,0	43,4
1962	31706	330	369	-39	21	10,4	11,6	-1,2	63,6
1963	31552	361	303	58	7	11,4	9,6	1,8	19,4
1964	31399	322	398	-76	16	10,3	12,7	-2,4	49,7
1965	31245	346	335	11	9	11,1	10,7	0,4	26,0
1966	31091	291	331	-40	3	9,4	10,6	-1,2	10,3
1967	30937	347	359	-12	11	11,2	11,6	-0,4	31,7
1968	30783	334	396	-62	13	10,9	12,9	-2,0	38,9
1969	30630	392	347	45	12	12,8	11,3	1,5	30,6
1970	30475	347	341	6	7	11,4	11,2	0,2	20,2
1971	30322	301	350	-49	7	9,9	11,5	-1,6	23,3
1972	30232	326	341	-15	3	10,8	11,3	-0,5	9,2
1973	30141	355	363	-8	6	11,8	12,0	-0,2	16,9
1974	30051	334	359	-25	5	11,1	11,9	-0,8	15,0
1975	29960	357	377	-20	13	11,9	12,6	-0,7	36,4
1976	29870	329	359	-30	6	11,0	12,0	-1,0	18,2
1977	29780	343	348	-5	2	11,5	11,7	-0,2	5,8
1978	29689	320	381	-61	4	10,8	12,8	-2,0	12,5
1979	29599	343	358	-15	7	11,6	12,1	-0,5	20,4
1980	29508	316	425	-109	6	10,7	14,4	-3,7	19,0
1981	29418	309	419	-110	4	10,5	14,2	-3,7	12,9
1982	29234	331	370	-39	3	11,3	12,7	-1,4	9,1
1983	29050	312	430	-118	4	10,7	14,8	-4,1	12,8
1984	28866	321	379	-58	3	11,1	13,1	-2,0	9,3
1985	28682	315	375	-60	4	11,0	13,1	-2,1	12,7
1986	28499	320	377	-57	6	11,2	13,2	-2,0	18,8
1987	28315	253	367	-114	4	8,9	13,0	-4,1	15,8
1988	28131	309	386	-77	0	11,0	13,7	-2,7	0,0
1989	27947	300	377	-77	3	10,7	13,5	-2,8	10,0
1990	27763	247	350	-103	1	8,9	12,6	-3,7	4,0
1991	27579	259	356	-97	3	9,4	12,9	-3,5	11,6
1992	27485	260	340	-80	3	9,5	12,4	-2,9	11,5
1993	27392	269	318	-49	1	9,8	11,6	-1,8	3,7
1994	27298	293	362	-69	5	10,7	13,3	-2,6	17,1
1995	27204	264	329	-65	1	9,7	12,1	-2,4	3,8
1996	27110	240	349	-109	1	8,9	12,9	-4,0	4,2
1997	27017	245	387	-142	4	9,1	14,3	-5,2	16,3
1998	26923	225	397	-172	3	8,4	14,7	-6,3	13,3
1999	26829	230	485	-255	0	8,6	18,1	-9,5	0,0
2000	26735	204	408	-204	0	7,6	15,3	-7,7	0,0
2001	26642	217	395	-178	1	8,1	14,8	-6,7	4,6
2002	25236	239	466	-227	3	9,5	18,5	-9,0	12,6
2003	24969	234	400	-166	4	9,4	16,0	-6,6	17,1
2004	24756	227	387	-160	2	9,2	15,6	-6,4	8,8
2005	24486	186	458	-272	4	7,6	18,7	-11,1	21,5

Табела. Природно кретање становништва, Топола

Година	Број становника	Живо-рођени	Умрли	Природни прираштај	Умрла одојчад	На 1000 становника			Умрла одојчад на 1000 живо-рођених
						живорођени	умрли	природни прираштај	
2006	24199	190	377	-187	2	7,9	15,6	-7,7	10,5
2007	23880	148	437	-289	1	6,2	18,3	-12,1	6,8
2008	23532	154	384	-230	1	6,5	16,3	-9,8	6,5
2009	23217	162	412	-250	3	7,0	17,7	-10,7	18,5
2010	22899	120	361	-241	2	5,2	15,8	-10,5	16,7
2011	22333	142	309	-167	0	6,4	13,8	-7,5	0,0
2012	22065	121	363	-242	2	5,5	16,5	-11,0	16,5
2013	21778	122	346	-224	0	5,6	15,9	-10,3	0,0
2014	21506	115	348	-233	0	5,3	16,2	-10,8	0,0
2015	21211	110	416	-306	0	5,2	19,6	-14,4	0,0
2016	20939	131	356	-225	0	6,3	17,0	-10,7	0,0
2017	20720	128	335	-207	0	6,2	16,2	-10,0	0,0
2018	20445	92	368	-276	1	4,5	18,0	-13,5	10,9
2019	20144	94	338	-244	1	4,7	16,8	-12,1	10,6
2020	19858	75	387	-312	1	3,8	19,5	-15,7	13,3
2021	19525	98	458	-360	0	5,0	23,5	-18,4	0,0
2022	19146	99	319	-220	0	5,2	16,7	-11,5	0,0

Извор: Витална статистика, РЗС

Дефиниције

Број становника

Број становника се односи на годину посматрања. Подаци о броју становника за 1961, 1971, 1981. и 1991. годину јесу пописни подаци, док је за међупописне године проценен број становника израчунат као просечна међупописна разлика. Од 2002. године исказане су процене становништва које су израчунате на основу резултата пописа становништва и годишњих резултата статистике природног и механичког кретања становништва.

Живорођени

Апсолутни број живорођених у току једне године. Живорођено дете је дете које је после рођења показивало знаке живота (дисање, односно куцање срца), макар и за најкраће време, без обзира на трајање трудноће мајке.

Умрли

Апсолутни број умрлих лица у току једне године. Умрло лице је лице код којег је било када, након живорођења, дошло до трајног престанка свих знакова живота.

Природни прираштај

Природни прираштај представља разлику између броја живорођених и умрлих у посматраној години.

Умрла одојчад

Апсолутни број умрле одојчади у једној години. Умрло одојче је дете код кога је након живорођења, а пре него што је навршило једну годину живота, дошло до трајног престанка свих знакова живота.

Живорођени на 1 000 становника

Стопа живорођених представља однос броја живорођених и броја становника у години посматрања. Рачуна се тако што се број живорођених подели бројем становника и помножи са 1000.

Умрли на 1 000 становника

Општа стопа морталитета представља однос броја умрлих и броја становника у години посматрања. Рачуна се тако што се број умрлих подели бројем становника и помножи са 1000.

Природни прираштај на 1 000 становника

Стопа природног прираштаја представља разлику између броја живорођених и броја умрлих, у односу на број становника у години посматрања.

Стопа природног прираштаја = (број живорођених - број умрлих) / број становника * 1000

Умрла одојчад на 1 000 живорођених

Стопа смртности одојчади представља однос броја умрле деце старости испод 1 године и броја живорођене деце у години посматрања. Стопа се рачуна на 1000 живорођења.

Стопа смртности одојчади = (број умрле деце старости испод 1 године / број живорођене деце) * 1000

Додатне информације:



Преузмите све податке из базе у Excel формату:
[Подаци](#)



DevInfo профили:
<http://devinfo.stat.gov.rs/diProfili>



DevInfo база података online:
devinfo.stat.gov.rs/vitalna



За додатне информације и питања можете се обратити на:
devinfo@stat.gov.rs