

Природно кретање становништва 1961 – 2022.

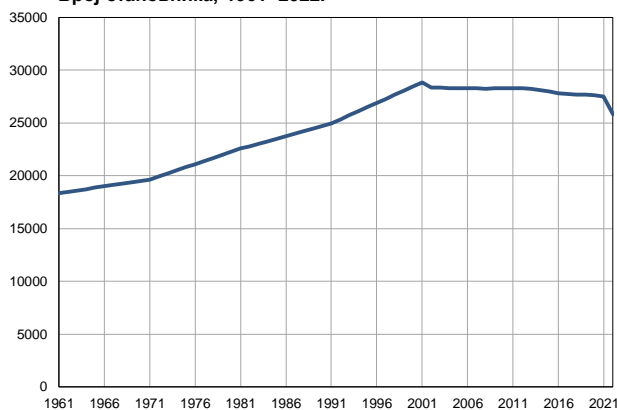
Профил
јул 2023.

Темерин

	1961.	2022.
Број становника	18336	25828
Живорођени, број	353	231
Умрли, број	123	369
Природни прираштај, број	230	-138
Умрла одојчад, број	17	1
Живорођени, на 1 000 становника	19	9
Умрли, на 1 000 становника	7	14
Природни прираштај, на 1 000 становника	13	-5
Умрла одојчад, на 1 000 живорођених	48	4

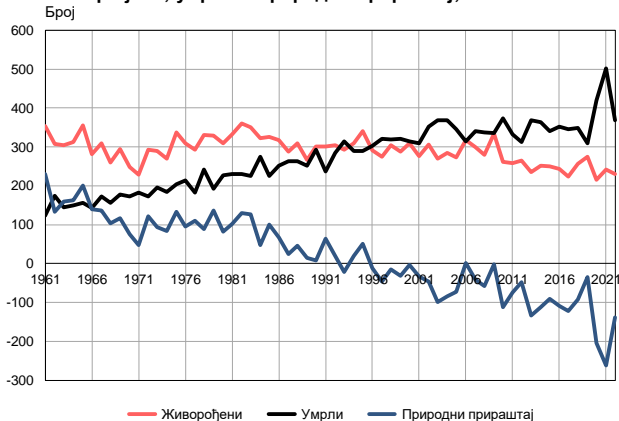
Извор: Витална статистика, РЗС

Број становника, 1961–2022.



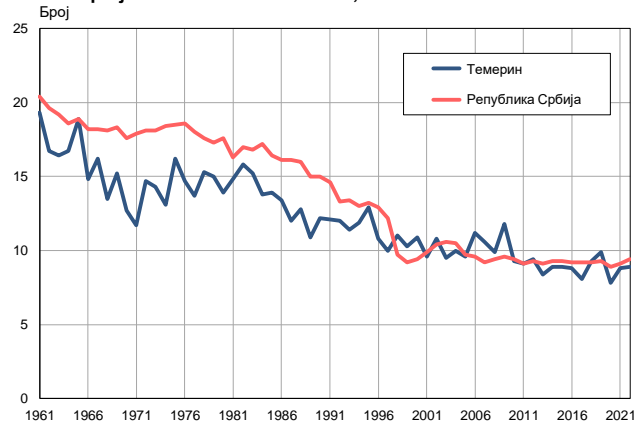
Извор: Витална статистика, РЗС

Живорођени, умрли и природни прираштај, 1961–2022.



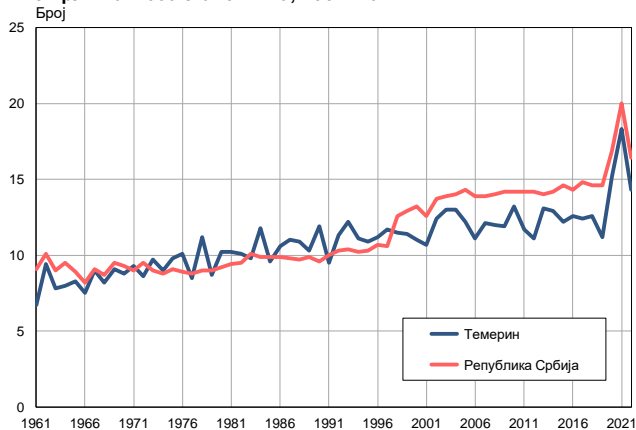
Извор: Витална статистика, РЗС

Живорођени на 1 000 становника, 1961–2022.



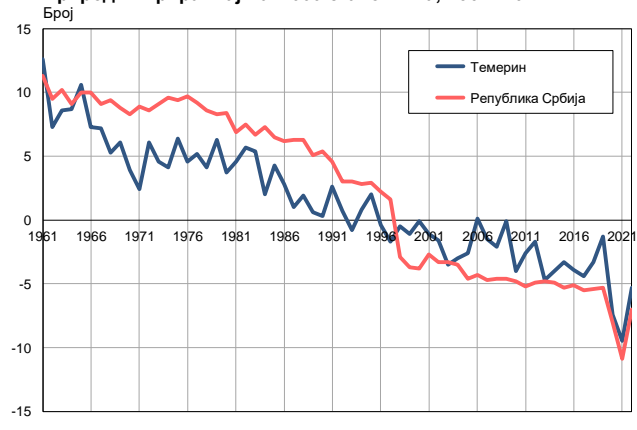
Извор: Витална статистика, РЗС

Умрли на 1 000 становника, 1961–2022.



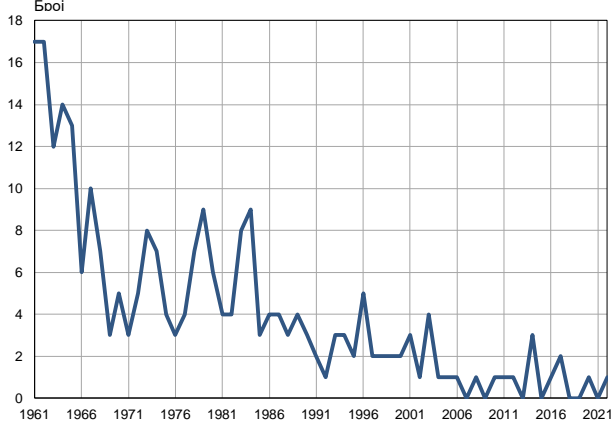
Извор: Витална статистика, РЗС

Природни прираштај на 1 000 становника, 1961–2022.

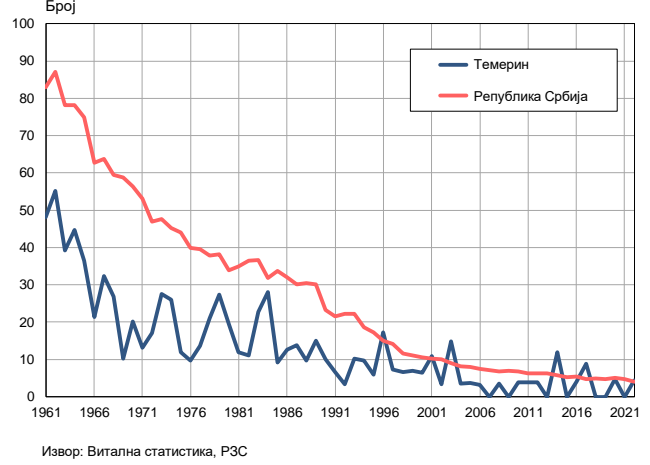


Извор: Витална статистика, РЗС

Умрла одојчад, 1961–2022.



Умрла одојчад на 1 000 живорођених, 1961–2022.



Табела. Природно кретање становништва, Темерин

Година	Број становника	Живо-рођени	Умрли	Природни прираштај	Умрла одојчад	На 1000 становника			Умрла одојчад на 1000 живо-рођених
						живорођени	умрли	природни прираштај	
1961	18336	353	123	230	17	19,3	6,7	12,6	48,2
1962	18467	308	174	134	17	16,7	9,4	7,3	55,2
1963	18597	305	145	160	12	16,4	7,8	8,6	39,3
1964	18728	313	150	163	14	16,7	8,0	8,7	44,7
1965	18859	356	156	200	13	18,9	8,3	10,6	36,5
1966	18990	282	143	139	6	14,8	7,5	7,3	21,3
1967	19120	309	172	137	10	16,2	9,0	7,2	32,4
1968	19251	260	157	103	7	13,5	8,2	5,3	26,9
1969	19382	294	177	117	3	15,2	9,1	6,1	10,2
1970	19512	248	172	76	5	12,7	8,8	3,9	20,2
1971	19643	229	182	47	3	11,7	9,3	2,4	13,1
1972	19934	293	172	121	5	14,7	8,6	6,1	17,1
1973	20226	290	196	94	8	14,3	9,7	4,6	27,6
1974	20516	269	185	84	7	13,1	9,0	4,1	26,0
1975	20809	337	204	133	4	16,2	9,8	6,4	11,9
1976	21100	310	214	96	3	14,7	10,1	4,6	9,7
1977	21391	293	182	111	4	13,7	8,5	5,2	13,7
1978	21683	331	242	89	7	15,3	11,2	4,1	21,1
1979	21974	329	192	137	9	15,0	8,7	6,3	27,4
1980	22266	310	227	83	6	13,9	10,2	3,7	19,4
1981	22557	333	231	102	4	14,8	10,2	4,6	12,0
1982	22795	360	230	130	4	15,8	10,1	5,7	11,1
1983	23033	351	225	126	8	15,2	9,8	5,4	22,8
1984	23272	322	274	48	9	13,8	11,8	2,0	28,0
1985	23510	326	226	100	3	13,9	9,6	4,3	9,2
1986	23748	318	251	67	4	13,4	10,6	2,8	12,6
1987	23986	288	264	24	4	12,0	11,0	1,0	13,9
1988	24225	309	263	46	3	12,8	10,9	1,9	9,7
1989	24463	267	252	15	4	10,9	10,3	0,6	15,0
1990	24701	301	293	8	3	12,2	11,9	0,3	10,0
1991	24939	301	237	64	2	12,1	9,5	2,6	6,6
1992	25329	305	285	20	1	12,0	11,3	0,7	3,3
1993	25720	292	314	-22	3	11,4	12,2	-0,8	10,3
1994	26110	310	290	20	3	11,9	11,1	0,8	9,7
1995	26500	341	290	51	2	12,9	10,9	2,0	5,9
1996	26890	291	302	-11	5	10,8	11,2	-0,4	17,2
1997	27281	274	320	-46	2	10,0	11,7	-1,7	7,3
1998	27671	305	319	-14	2	11,0	11,5	-0,5	6,6
1999	28061	288	320	-32	2	10,3	11,4	-1,1	6,9
2000	28451	310	314	-4	2	10,9	11,0	-0,1	6,5
2001	28842	276	309	-33	3	9,6	10,7	-1,1	10,9
2002	28320	306	352	-46	1	10,8	12,4	-1,6	3,3
2003	28336	270	368	-98	4	9,5	13,0	-3,5	14,8
2004	28311	284	368	-84	1	10,0	13,0	-3,0	3,5
2005	28309	273	346	-73	1	9,6	12,2	-2,6	3,7

Табела. Природно кретање становништва, Темерин

Година	Број становника	Живо-рођени	Умрли	Природни прираштај	Умрла одојчад	На 1000 становника			Умрла одојчад на 1000 живо-рођених
						живорођени	умрли	природни прираштај	
2006	28300	317	315	2	1	11,2	11,1	0,1	3,2
2007	28273	300	341	-41	0	10,6	12,1	-1,5	0,0
2008	28246	280	338	-58	1	9,9	12,0	-2,1	3,6
2009	28283	334	336	-2	0	11,8	11,9	-0,1	0,0
2010	28308	262	374	-112	1	9,3	13,2	-4,0	3,8
2011	28287	258	332	-74	1	9,1	11,7	-2,6	3,9
2012	28296	265	313	-48	1	9,4	11,1	-1,7	3,8
2013	28244	236	369	-133	0	8,4	13,1	-4,7	0,0
2014	28098	251	363	-112	3	8,9	12,9	-4,0	12,0
2015	27955	250	341	-91	0	8,9	12,2	-3,3	0,0
2016	27830	244	352	-108	1	8,8	12,6	-3,9	4,1
2017	27757	224	345	-121	2	8,1	12,4	-4,4	8,9
2018	27703	257	349	-92	0	9,3	12,6	-3,3	0,0
2019	27676	275	309	-34	0	9,9	11,2	-1,3	0,0
2020	27629	215	419	-204	1	7,8	15,2	-7,4	4,7
2021	27487	241	502	-261	0	8,8	18,3	-9,5	0,0
2022	25828	231	369	-138	1	8,9	14,3	-5,3	4,3

Извор: Витална статистика, РС

Дефиниције

Број становника

Број становника се односи на годину посматрања. Подаци о броју становника за 1961, 1971, 1981. и 1991. годину јесу пописни подаци, док је за међупописне године проценен број становника израчунат као просечна међупописна разлика. Од 2002. године исказане су процене становништва које су израчунате на основу резултата пописа становништва и годишњих резултата статистике природног и механичког кретања становништва.

Живорођени

Апсолутни број живорођених у току једне године. Живорођено дете је дете које је после рођења показивало знаке живота (дисање, односно куцање срца), макар и за најкраће време, без обзира на трајање трудноће мајке.

Умрли

Апсолутни број умрлих лица у току једне године. Умрло лице је лице код којег је било када, након живорођења, дошло до трајног престанка свих знакова живота.

Природни прираштај

Природни прираштај представља разлику између броја живорођених и умрлих у посматраној години.

Умрла одојчад

Апсолутни број умрле одојчади у једној години. Умрло одојче је дете код кога је након живорођења, а пре него што је навршило једну годину живота, дошло до трајног престанка свих знакова живота.

Живорођени на 1 000 становника

Стопа живорођених представља однос броја живорођених и броја становника у години посматрања. Рачуна се тако што се број живорођених подели бројем становника и помножи са 1000.

Умрли на 1 000 становника

Општа стопа морталитета представља однос броја умрлих и броја становника у години посматрања. Рачуна се тако што се број умрлих подели бројем становника и помножи са 1000.

Природни прираштај на 1 000 становника

Стопа природног прираштаја представља разлику између броја живорођених и броја умрлих, у односу на број становника у години посматрања.

Стопа природног прираштаја = (број живорођених - број умрлих) / број становника * 1000

Умрла одојчад на 1 000 живорођених

Стопа смртности одојчади представља однос броја умрле деце старости испод 1 године и броја живорођене деце у години посматрања. Стопа се рачуна на 1000 живорођења.

Стопа смртности одојчади = (број умрле деце старости испод 1 године / број живорођене деце) * 1000

Додатне информације:



Преузмите све податке из базе у Excel формату:

[Подаци](#)



DevInfo профили:

<http://devinfo.stat.gov.rs/diProfili>



DevInfo база података online:

devinfo.stat.gov.rs/vitalna



За додатне информације и питања можете се обратити на:

devinfo@stat.gov.rs