

Природно кретање становништва 1961 – 2022.

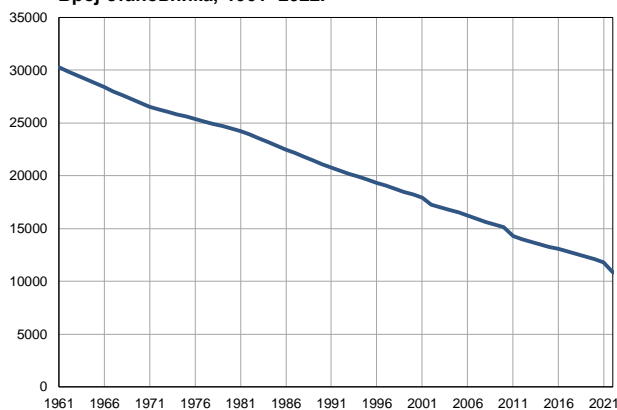
Профил
јул 2023.

Сврљиг

	1961.	2022.
Број становника	30260	10844
Живорођени, број	343	71
Умрли, број	241	295
Природни прираштај, број	102	-224
Умрла одојчад, број	17	0
Живорођени, на 1 000 становника	11	7
Умрли, на 1 000 становника	8	27
Природни прираштај, на 1 000 становника	3	-21
Умрла одојчад, на 1 000 живорођених	50	0

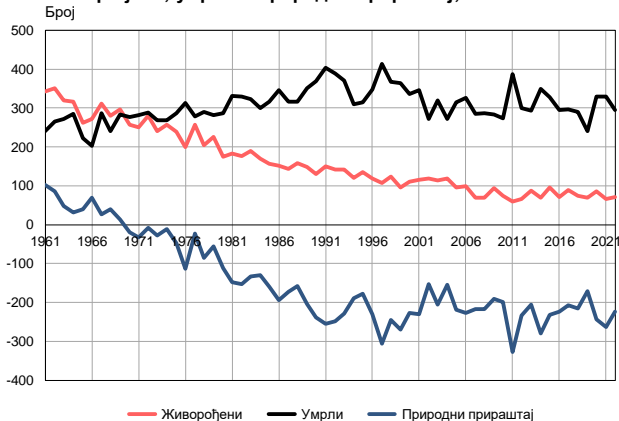
Извор: Витална статистика, РЗС

Број становника, 1961–2022.



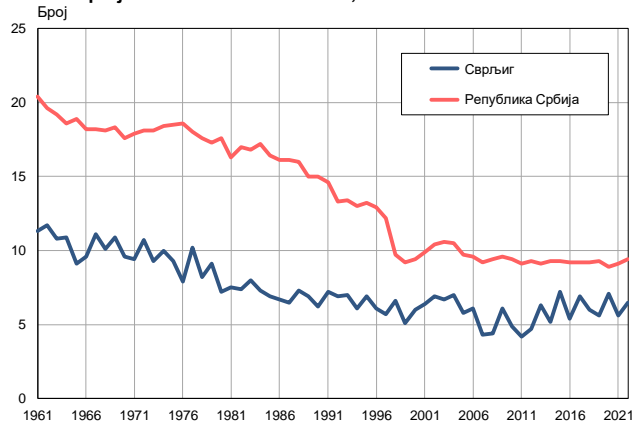
Извор: Витална статистика, РЗС

Живорођени, умрли и природни прираштај, 1961–2022.



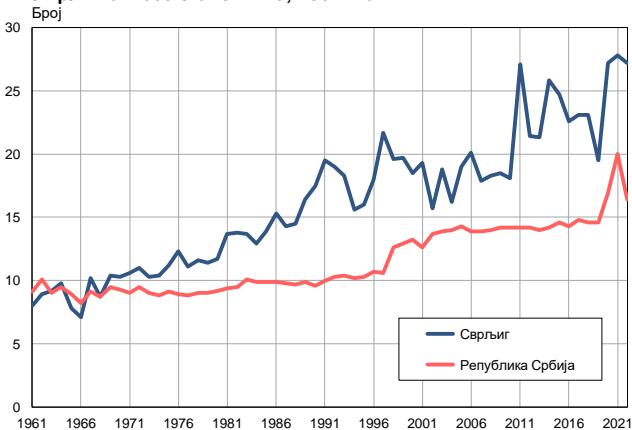
Извор: Витална статистика, РЗС

Живорођени на 1 000 становника, 1961–2022.



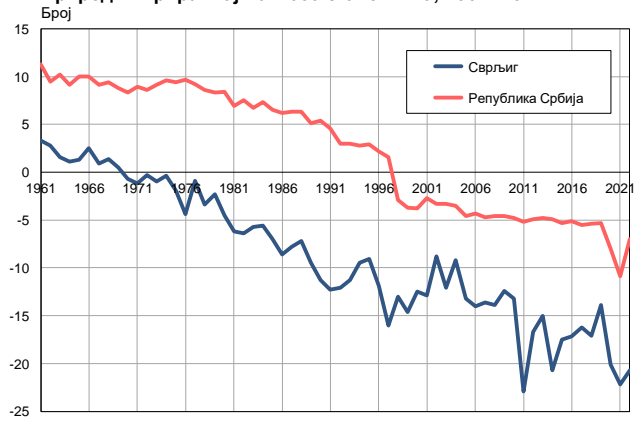
Извор: Витална статистика, РЗС

Умрли на 1 000 становника, 1961–2022.



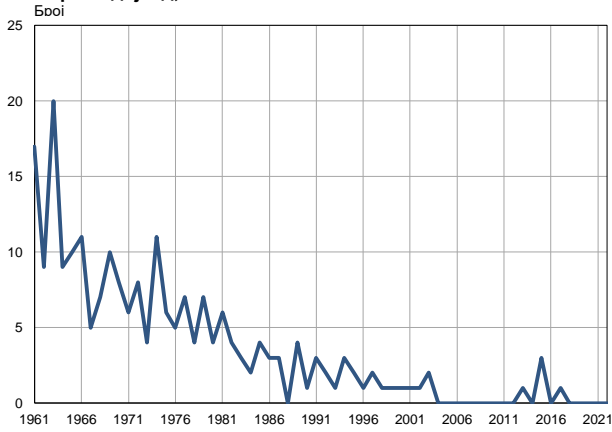
Извор: Витална статистика, РЗС

Природни прираштај на 1 000 становника, 1961–2022.

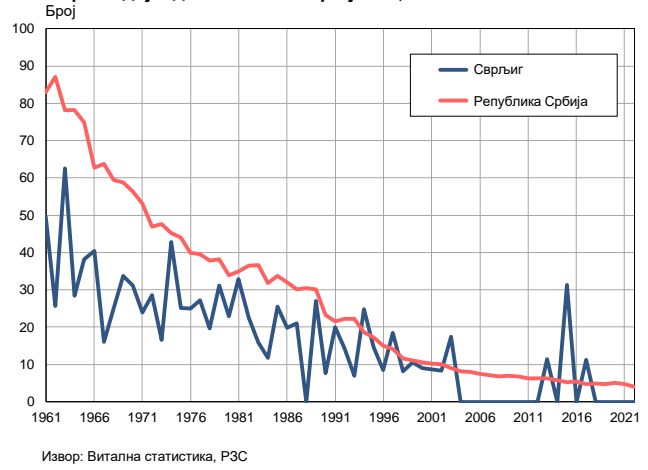


Извор: Витална статистика, РЗС

Умрла одојчад, 1961–2022.



Умрла одојчад на 1 000 живорођених, 1961–2022.



Табела. Природно кретање становништва, Сврљиг

Година	Број становника	Живо-рођени	Умрли	Природни прираштај	Умрла одојчад	На 1000 становника			Умрла одојчад на 1000 живо-рођених
						живорођени	умрли	природни прираштај	
1961	30260	343	241	102	17	11,3	8,0	3,3	49,6
1962	29885	351	265	86	9	11,7	8,9	2,8	25,6
1963	29509	320	272	48	20	10,8	9,2	1,6	62,5
1964	29134	317	285	32	9	10,9	9,8	1,1	28,4
1965	28758	262	223	39	10	9,1	7,8	1,3	38,2
1966	28383	272	202	70	11	9,6	7,1	2,5	40,4
1967	28007	312	286	26	5	11,1	10,2	0,9	16,0
1968	27632	280	241	39	7	10,1	8,7	1,4	25,0
1969	27256	297	283	14	10	10,9	10,4	0,5	33,7
1970	26881	257	276	-19	8	9,6	10,3	-0,7	31,1
1971	26505	250	282	-32	6	9,4	10,6	-1,2	24,0
1972	26279	280	288	-8	8	10,7	11,0	-0,3	28,6
1973	26052	241	269	-28	4	9,3	10,3	-1,0	16,6
1974	25826	257	269	-12	11	10,0	10,4	-0,4	42,8
1975	25600	239	287	-48	6	9,3	11,2	-1,9	25,1
1976	25374	200	313	-113	5	7,9	12,3	-4,4	25,0
1977	25147	257	279	-22	7	10,2	11,1	-0,9	27,2
1978	24920	204	290	-86	4	8,2	11,6	-3,4	19,6
1979	24694	225	281	-56	7	9,1	11,4	-2,3	31,1
1980	24467	175	287	-112	4	7,2	11,7	-4,5	22,9
1981	24242	183	331	-148	6	7,5	13,7	-6,2	32,8
1982	23892	177	329	-152	4	7,4	13,8	-6,4	22,6
1983	23541	189	322	-133	3	8,0	13,7	-5,7	15,9
1984	23191	169	299	-130	2	7,3	12,9	-5,6	11,8
1985	22841	157	317	-160	4	6,9	13,9	-7,0	25,5
1986	22490	151	345	-194	3	6,7	15,3	-8,6	19,9
1987	22141	143	316	-173	3	6,5	14,3	-7,8	21,0
1988	21790	159	316	-157	0	7,3	14,5	-7,2	0,0
1989	21440	148	351	-203	4	6,9	16,4	-9,5	27,0
1990	21090	130	369	-239	1	6,2	17,5	-11,3	7,7
1991	20740	150	404	-254	3	7,2	19,5	-12,3	20,0
1992	20458	141	389	-248	2	6,9	19,0	-12,1	14,2
1993	20176	142	370	-228	1	7,0	18,3	-11,3	7,0
1994	19894	121	310	-189	3	6,1	15,6	-9,5	24,8
1995	19611	136	314	-178	2	6,9	16,0	-9,1	14,7
1996	19330	118	348	-230	1	6,1	18,0	-11,9	8,5
1997	19047	108	414	-306	2	5,7	21,7	-16,0	18,5
1998	18765	124	368	-244	1	6,6	19,6	-13,0	8,1
1999	18483	95	364	-269	1	5,1	19,7	-14,6	10,5
2000	18201	110	336	-226	1	6,0	18,5	-12,5	9,1
2001	17919	115	345	-230	1	6,4	19,3	-12,9	8,7
2002	17248	119	271	-152	1	6,9	15,7	-8,8	8,4
2003	17022	114	320	-206	2	6,7	18,8	-12,1	17,5
2004	16779	118	272	-154	0	7,0	16,2	-9,2	0,0
2005	16525	96	314	-218	0	5,8	19,0	-13,2	0,0

Табела. Природно кретање становништва, Сврљиг

Година	Број становника	Живо-рођени	Умрли	Природни прираштај	Умрла одојчад	На 1000 становника			Умрла одојчад на 1000 живо-рођених
						живорођени	умрли	природни прираштај	
2006	16240	99	326	-227	0	6,1	20,1	-14,0	0,0
2007	15935	69	285	-216	0	4,3	17,9	-13,6	0,0
2008	15617	69	286	-217	0	4,4	18,3	-13,9	0,0
2009	15344	94	284	-190	0	6,1	18,5	-12,4	0,0
2010	15112	74	273	-199	0	4,9	18,1	-13,2	0,0
2011	14304	60	387	-327	0	4,2	27,1	-22,9	0,0
2012	13982	66	299	-233	0	4,7	21,4	-16,7	0,0
2013	13755	87	293	-206	1	6,3	21,3	-15,0	11,5
2014	13507	70	349	-279	0	5,2	25,8	-20,7	0,0
2015	13255	96	328	-232	3	7,2	24,7	-17,5	31,3
2016	13037	71	295	-224	0	5,4	22,6	-17,2	0,0
2017	12811	89	296	-207	1	6,9	23,1	-16,2	11,2
2018	12557	75	290	-215	0	6,0	23,1	-17,1	0,0
2019	12322	69	240	-171	0	5,6	19,5	-13,9	0,0
2020	12098	86	329	-243	0	7,1	27,2	-20,1	0,0
2021	11822	66	329	-263	0	5,6	27,8	-22,2	0,0
2022	10844	71	295	-224	0	6,5	27,2	-20,7	0,0

Извор: Витална статистика, РЗС

Дефиниције

Број становника

Број становника се односи на годину посматрања. Подаци о броју становника за 1961, 1971, 1981. и 1991. годину јесу пописни подаци, док је за међупописне године проценен број становника израчунат као просечна међупописна разлика. Од 2002. године исказане су процене становништва које су израчунате на основу резултата пописа становништва и годишњих резултата статистике природног и механичког кретања становништва.

Живорођени

Апсолутни број живорођених у току једне године. Живорођено дете је дете које је после рођења показивало знаке живота (дисање, односно куцање срца), макар и за најкраће време, без обзира на трајање трудноће мајке.

Умрли

Апсолутни број умрлих лица у току једне године. Умрло лице је лице код којег је било када, након живорођења, дошло до трајног престанка свих знакова живота.

Природни прираштај

Природни прираштај представља разлику између броја живорођених и умрлих у посматраној години.

Умрла одојчад

Апсолутни број умрле одојчади у једној години. Умрло одојче је дете код кога је након живорођења, а пре него што је навршило једну годину живота, дошло до трајног престанка свих знакова живота.

Живорођени на 1 000 становника

Стопа живорођених представља однос броја живорођених и броја становника у години посматрања. Рачуна се тако што се број живорођених подели бројем становника и помножи са 1000.

Умрли на 1 000 становника

Општа стопа морталитета представља однос броја умрлих и броја становника у години посматрања. Рачуна се тако што се број умрлих подели бројем становника и помножи са 1000.

Природни прираштај на 1 000 становника

Стопа природног прираштаја представља разлику између броја живорођених и броја умрлих, у односу на број становника у години посматрања.

Стопа природног прираштаја = (број живорођених - број умрлих) / број становника * 1000

Умрла одојчад на 1 000 живорођених

Стопа смртности одојчади представља однос броја умрле деце старости испод 1 године и броја живорођене деце у години посматрања. Стопа се рачуна на 1000 живорођења.

Стопа смртности одојчади = (број умрле деце старости испод 1 године / број живорођене деце) * 1000

Додатне информације:



Преузмите све податке из базе у Excel формату:

[Подаци](#)



DevInfo профили:

<http://devinfo.stat.gov.rs/diProfili>



DevInfo база података online:

devinfo.stat.gov.rs/vitalna



За додатне информације и питања можете се обратити на:

devinfo@stat.gov.rs