

## Природно кретање становништва\* 1961 – 1997.

Профил  
јул 2023.

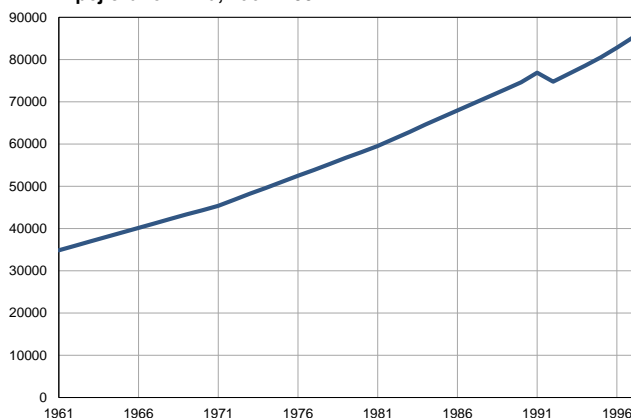
### Сува Река

	1961.	1997.
Број становника	34844	85200
Живорођени, број	1680	2588
Умрли, број	512	200
Природни прираштај, број	1168	2388
Умрла одојчад, број	271	30
Живорођени, на 1 000 становника	48	30
Умрли, на 1 000 становника	15	2
Природни прираштај, на 1 000 становника	34	28
Умрла одојчад, на 1 000 живорођених	161	12

Извор: Витална статистика, РЗС

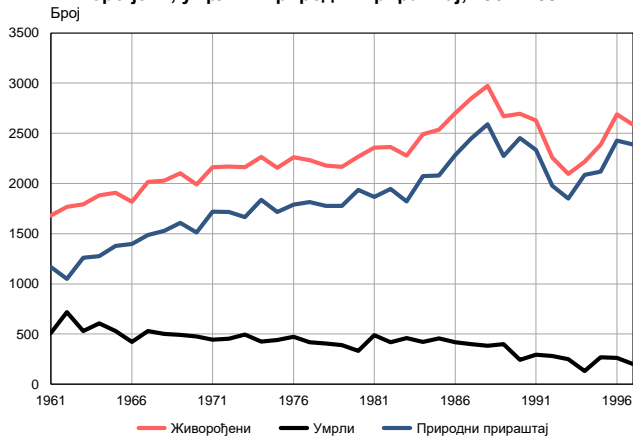
\* Републички завод за статистику од 1998. године не располаже демографским подацима за АП Косово и Метохија, тако да они нису садржани у обухвату података за Републику Србију.

Број становника, 1961–1997.



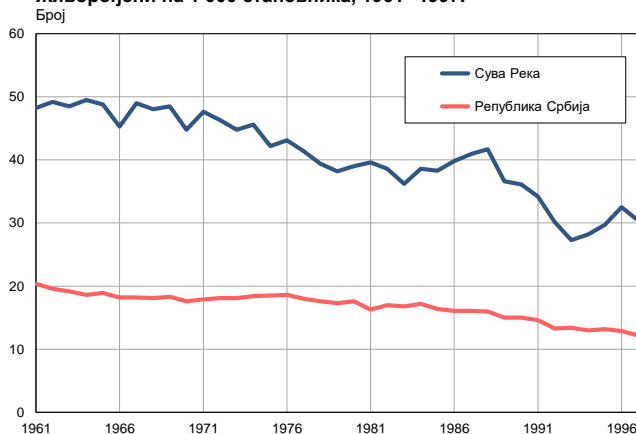
Извор: Витална статистика, РЗС

Живорођени, умрли и природни прираштај, 1961–1997.



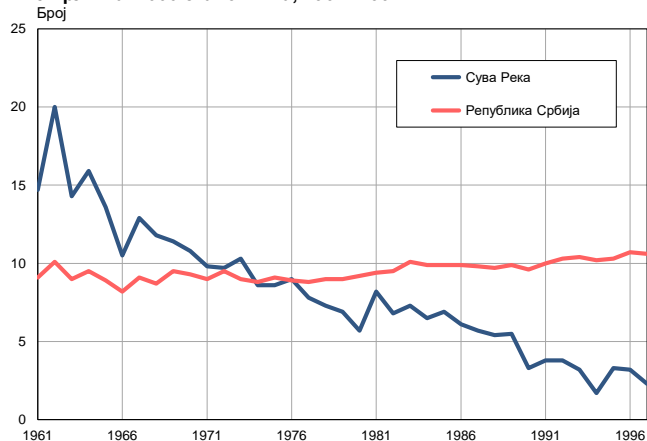
Извор: Витална статистика, РЗС

Живорођени на 1 000 становника, 1961–1997.



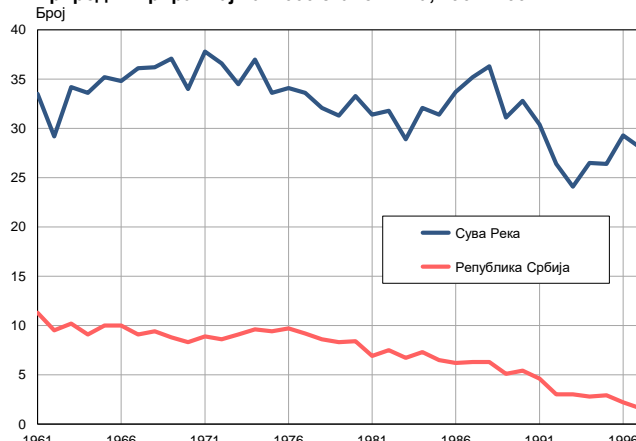
Извор: Витална статистика, РЗС

Умрли на 1 000 становника, 1961–1997.



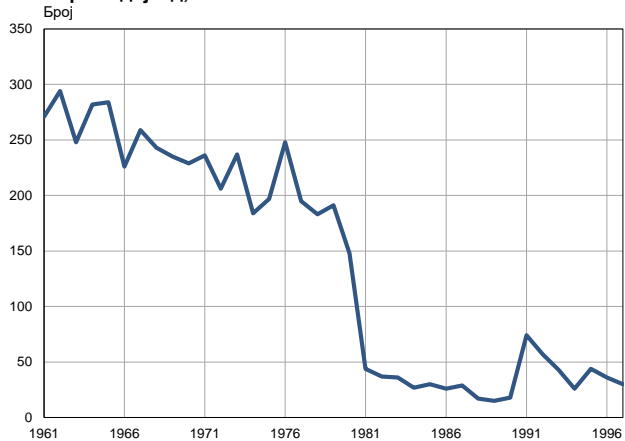
Извор: Витална статистика, РЗС

Природни прираштај на 1 000 становника, 1961–1997.



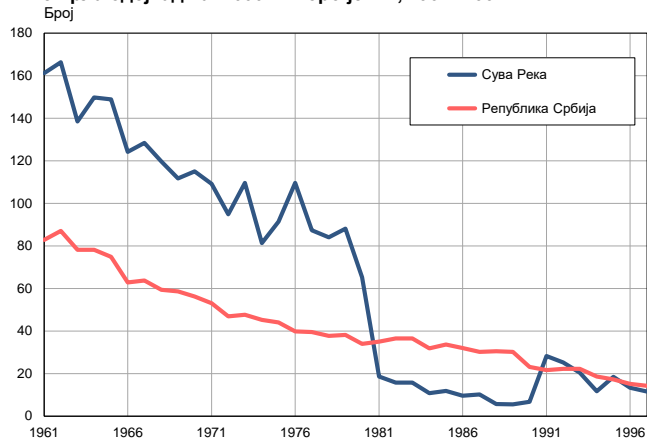
Извор: Витална статистика, РЗС

Умрла одојчад, 1961–1997.



Извор: Витална статистика, РЗС

Умрла одојчад на 1 000 живорођених, 1961–1997.



Извор: Витална статистика, РЗС

Табела. Природно кретање становништва, Сува Река

Година	Број становника	Живо-рођени	Умрли	Природни прираштај	Умрла одојчад	На 1000 становника			Умрла одојчад на 1000 живо-рођених
						живорођени	умрли	природни прираштај	
1961	34844	1680	512	1168	271	48,2	14,7	33,5	161,3
1962	35902	1768	718	1050	294	49,2	20,0	29,2	166,3
1963	36960	1791	530	1261	248	48,5	14,3	34,2	138,5
1964	38018	1883	606	1277	282	49,5	15,9	33,6	149,8
1965	39076	1907	530	1377	284	48,8	13,6	35,2	148,9
1966	40134	1819	422	1397	226	45,3	10,5	34,8	124,2
1967	41192	2017	531	1486	259	49,0	12,9	36,1	128,4
1968	42250	2029	500	1529	243	48,0	11,8	36,2	119,8
1969	43308	2102	493	1609	235	48,5	11,4	37,1	111,8
1970	44366	1989	477	1512	229	44,8	10,8	34,0	115,1
1971	45424	2161	443	1718	236	47,6	9,8	37,8	109,2
1972	46838	2170	453	1717	206	46,3	9,7	36,6	94,9
1973	48252	2161	496	1665	237	44,8	10,3	34,5	109,7
1974	49666	2263	426	1837	184	45,6	8,6	37,0	81,3
1975	51080	2156	440	1716	197	42,2	8,6	33,6	91,4
1976	52494	2260	472	1788	248	43,1	9,0	34,1	109,7
1977	53908	2232	418	1814	195	41,4	7,8	33,6	87,4
1978	55322	2179	404	1775	183	39,4	7,3	32,1	84,0
1979	56736	2167	389	1778	191	38,2	6,9	31,3	88,1
1980	58150	2269	332	1937	148	39,0	5,7	33,3	65,2
1981	59567	2356	489	1867	44	39,6	8,2	31,4	18,7
1982	61243	2364	419	1945	37	38,6	6,8	31,8	15,7
1983	62919	2278	458	1820	36	36,2	7,3	28,9	15,8
1984	64595	2492	420	2072	27	38,6	6,5	32,1	10,8
1985	66271	2535	456	2079	30	38,3	6,9	31,4	11,8
1986	67947	2701	417	2284	26	39,8	6,1	33,7	9,6
1987	69623	2847	398	2449	29	40,9	5,7	35,2	10,2
1988	71299	2973	382	2591	17	41,7	5,4	36,3	5,7
1989	72975	2671	398	2273	15	36,6	5,5	31,1	5,6
1990	74651	2696	243	2453	18	36,1	3,3	32,8	6,7
1991	76900	2628	294	2334	74	34,2	3,8	30,4	28,2
1992	74800	2259	282	1977	57	30,2	3,8	26,4	25,2
1993	76700	2097	248	1849	43	27,3	3,2	24,1	20,5
1994	78600	2217	132	2085	26	28,2	1,7	26,5	11,7
1995	80500	2387	269	2118	44	29,7	3,3	26,4	18,4
1996	82800	2690	263	2427	36	32,5	3,2	29,3	13,4
1997	85200	2588	200	2388	30	30,4	2,3	28,1	11,6

Извор: Витална статистика, РЗС

## Дефиниције

### Број становника

Број становника се односи на годину посматрања. Подаци о броју становника за 1961, 1971, 1981. и 1991. годину јесу пописни подаци, док је за међупописне године процењен број становника израчунат као просечна међупописна разлика.

### Живорођени

Апсолутни број живорођених у току једне године. Живорођено дете је дете које је после рођења показивало знаке живота (дисање, односно куцање срца), макар и за најкраће време, без обзира на трајање трудноће мајке.

### Умрли

Апсолутни број умрлих лица у току једне године. Умрло лице је лице код којег је било када, након живорођења, дошло до трајног престанка свих знакова живота.

### Природни прираштај

Природни прираштај представља разлику између броја живорођених и умрлих у посматраној години.

### Умрла одојчад

Апсолутни број умрле одојчади у једној години. Умрла одојче је дете код кога је након живорођења, а пре него што је навршило једну годину живота, дошло до трајног престанка свих знакова живота.

### Живорођени на 1 000 становника

Стопа живорођених представља однос броја живорођених и броја становника у години посматрања. Рачуна се тако што се број живорођених подели бројем становника и помножи са 1000.

### Умрли на 1 000 становника

Општа стопа морталитета представља однос броја умрлих и броја становника у години посматрања. Рачуна се тако што се број умрлих подели бројем становника и помножи са 1000.

### Природни прираштај на 1 000 становника

Стопа природног прираштаја представља разлику између броја живорођених и броја умрлих, у односу на број становника у години посматрања.

Стопа природног прираштаја = (број живорођених - број умрлих) / број становника \* 1000

### Умрла одојчад на 1 000 живорођених

Стопа смртности одојчади представља однос броја умрле деце старости испод 1 године и броја живорођене деце у години посматрања. Стопа се рачуна на 1000 живорођења.

Стопа смртности одојчади = (број умрле деце старости испод 1 године / број живорођене деце) \* 1000

## Додатне информације:



Преузмите све податке из базе у Excel формату:

[Подаци](#)



DevInfo профили:

[devinfo.stat.gov.rs/diProfili](http://devinfo.stat.gov.rs/diProfili)



DevInfo база података online:

[devinfo.stat.gov.rs/vitalna](http://devinfo.stat.gov.rs/vitalna)



За додатне информације и питања можете се обратити на:

[devinfo@stat.gov.rs](mailto:devinfo@stat.gov.rs)