

Природно кретање становништва 1961 – 2022.

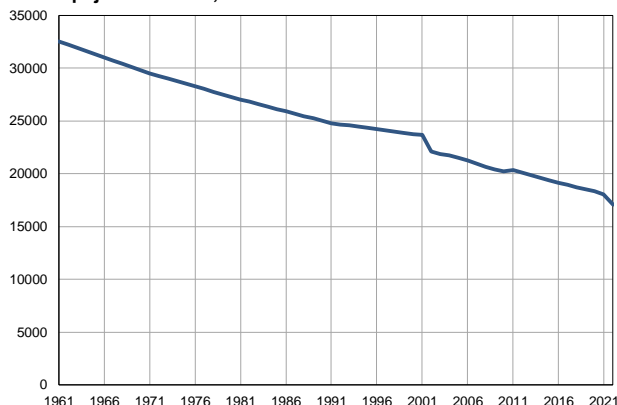
Профил
јул 2023.

Сурдулица

	1961.	2022.
Број становника	32505	17080
Живорођени, број	771	164
Умрли, број	279	338
Природни прираштај, број	492	-174
Умрла одојчад, број	70	2
Живорођени, на 1 000 становника	24	10
Умрли, на 1 000 становника	9	20
Природни прираштај, на 1 000 становника	15	-10
Умрла одојчад, на 1 000 живорођених	91	12

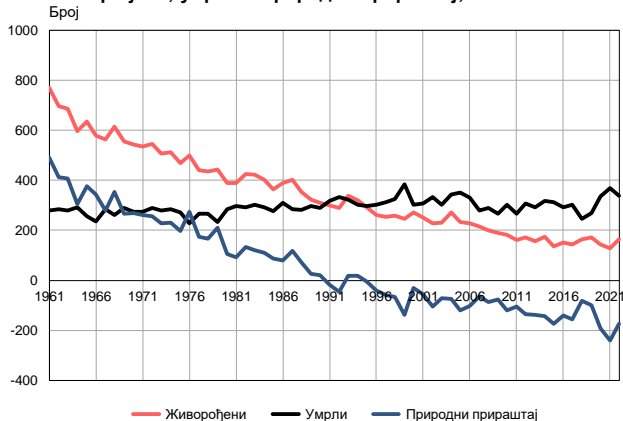
Извор: Витална статистика, РЗС

Број становника, 1961–2022.



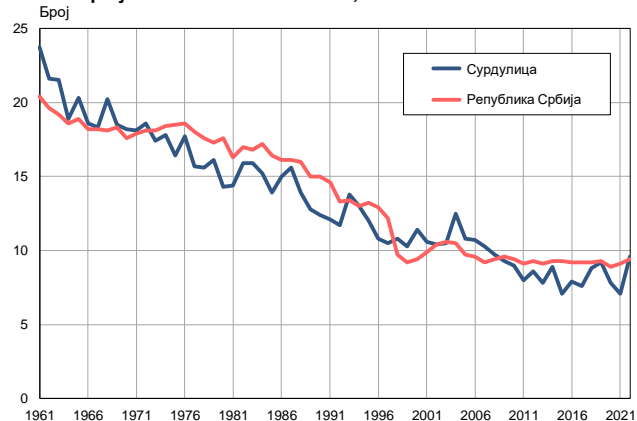
Извор: Витална статистика, РЗС

Живорођени, умрли и природни прираштај, 1961–2022.



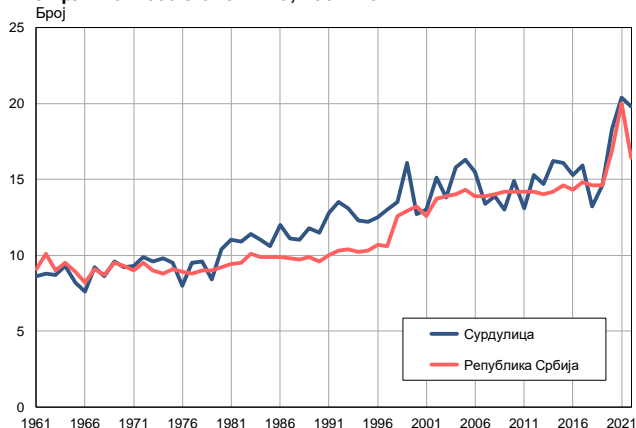
Извор: Витална статистика, РЗС

Живорођени на 1 000 становника, 1961–2022.



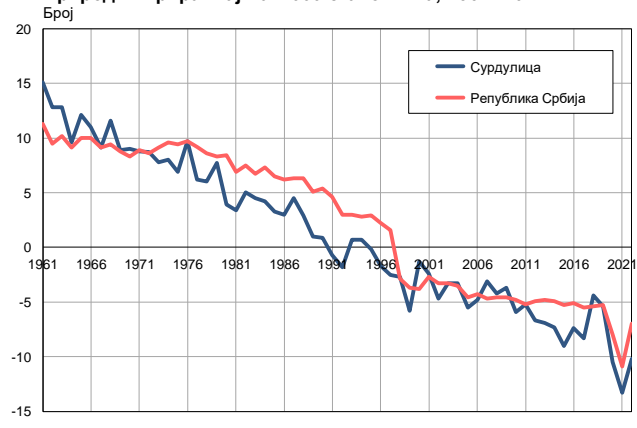
Извор: Витална статистика, РЗС

Умрли на 1 000 становника, 1961–2022.



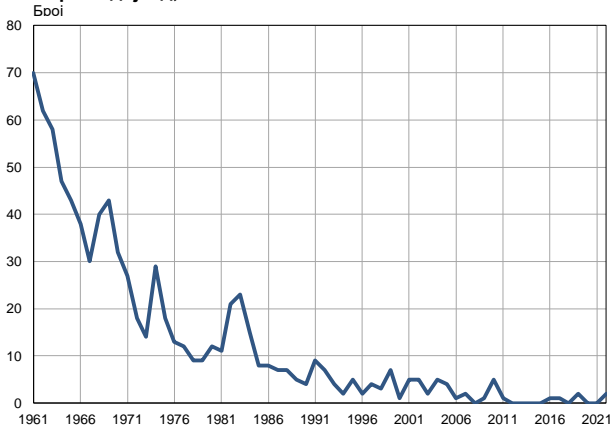
Извор: Витална статистика, РЗС

Природни прираштај на 1 000 становника, 1961–2022.

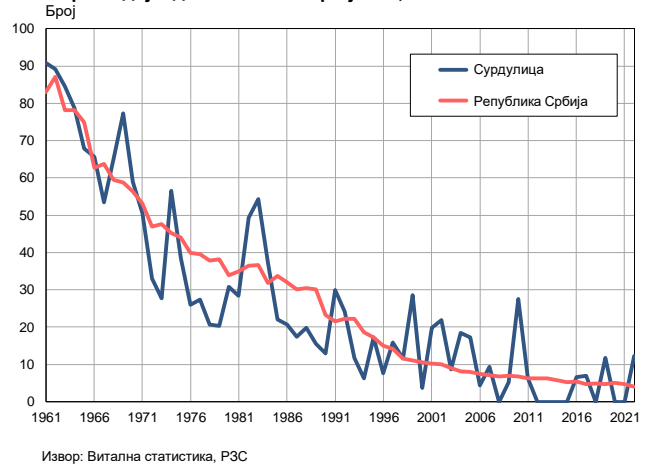


Извор: Витална статистика, РЗС

Умрла одојчад, 1961–2022.



Умрла одојчад на 1 000 живорођених, 1961–2022.



Табела. Природно кретање становништва, Сурдулица

Година	Број становника	Живо-рођени	Умрли	Природни прираштај	Умрла одојчад	На 1000 становника			Умрла одојчад на 1000 живо-рођених
						живорођени	умрли	природни прираштај	
1961	32505	771	279	492	70	23,7	8,6	15,1	90,8
1962	32204	696	285	411	62	21,6	8,8	12,8	89,1
1963	31903	686	278	408	58	21,5	8,7	12,8	84,5
1964	31602	597	293	304	47	18,9	9,3	9,6	78,7
1965	31301	634	257	377	43	20,3	8,2	12,1	67,8
1966	31000	578	235	343	38	18,6	7,6	11,0	65,7
1967	30698	562	283	279	30	18,3	9,2	9,1	53,4
1968	30397	614	261	353	40	20,2	8,6	11,6	65,1
1969	30096	556	289	267	43	18,5	9,6	8,9	77,3
1970	29795	543	273	270	32	18,2	9,2	9,0	58,9
1971	29494	534	273	261	27	18,1	9,3	8,8	50,6
1972	29248	545	290	255	18	18,6	9,9	8,7	33,0
1973	29001	506	279	227	14	17,4	9,6	7,8	27,7
1974	28755	513	283	230	29	17,8	9,8	8,0	56,5
1975	28508	468	271	197	18	16,4	9,5	6,9	38,5
1976	28262	500	227	273	13	17,7	8,0	9,7	26,0
1977	28015	439	265	174	12	15,7	9,5	6,2	27,3
1978	27769	434	267	167	9	15,6	9,6	6,0	20,7
1979	27522	443	232	211	9	16,1	8,4	7,7	20,3
1980	27276	390	285	105	12	14,3	10,4	3,9	30,8
1981	27029	388	297	91	11	14,4	11,0	3,4	28,4
1982	26805	425	291	134	21	15,9	10,9	5,0	49,4
1983	26580	423	302	121	23	15,9	11,4	4,5	54,4
1984	26356	401	291	110	15	15,2	11,0	4,2	37,4
1985	26131	364	276	88	8	13,9	10,6	3,3	22,0
1986	25907	389	310	79	8	15,0	12,0	3,0	20,6
1987	25683	401	284	117	7	15,6	11,1	4,5	17,5
1988	25458	354	281	73	7	13,9	11,0	2,9	19,8
1989	25234	323	298	25	5	12,8	11,8	1,0	15,5
1990	25008	309	288	21	4	12,4	11,5	0,9	12,9
1991	24785	300	317	-17	9	12,1	12,8	-0,7	30,0
1992	24672	289	334	-45	7	11,7	13,5	-1,8	24,2
1993	24559	339	322	17	4	13,8	13,1	0,7	11,8
1994	24446	319	301	18	2	13,0	12,3	0,7	6,3
1995	24333	291	297	-6	5	12,0	12,2	-0,2	17,2
1996	24220	262	303	-41	2	10,8	12,5	-1,7	7,6
1997	24107	253	313	-60	4	10,5	13,0	-2,5	15,8
1998	23994	258	324	-66	3	10,8	13,5	-2,7	11,6
1999	23881	245	384	-139	7	10,3	16,1	-5,8	28,6
2000	23768	272	302	-30	1	11,4	12,7	-1,3	3,7
2001	23655	251	307	-56	5	10,6	13,0	-2,4	19,9
2002	22083	229	334	-105	5	10,4	15,1	-4,7	21,8
2003	21876	230	302	-72	2	10,5	13,8	-3,3	8,7
2004	21707	271	344	-73	5	12,5	15,8	-3,3	18,5
2005	21487	232	351	-119	4	10,8	16,3	-5,5	17,2

Табела. Природно кретање становништва, Сурдулица

Година	Број становника	Живо-рођени	Умрли	Природни прираштај	Умрла одојчад	На 1000 становника			Умрла одојчад на 1000 живо-рођених
						живорођени	умрли	природни прираштај	
2006	21248	228	329	-101	1	10,7	15,5	-4,8	4,4
2007	20957	216	280	-64	2	10,3	13,4	-3,1	9,3
2008	20666	200	288	-88	0	9,7	13,9	-4,2	0,0
2009	20425	189	265	-76	1	9,3	13,0	-3,7	5,3
2010	20217	182	301	-119	5	9,0	14,9	-5,9	27,5
2011	20313	162	267	-105	1	8,0	13,1	-5,2	6,2
2012	20109	172	307	-135	0	8,6	15,3	-6,7	0,0
2013	19873	155	292	-137	0	7,8	14,7	-6,9	0,0
2014	19624	175	318	-143	0	8,9	16,2	-7,3	0,0
2015	19365	137	312	-175	0	7,1	16,1	-9,0	0,0
2016	19135	151	292	-141	1	7,9	15,3	-7,4	6,6
2017	18930	144	301	-157	1	7,6	15,9	-8,3	6,9
2018	18716	164	247	-83	0	8,8	13,2	-4,4	0,0
2019	18524	171	270	-99	2	9,2	14,6	-5,4	11,7
2020	18311	143	336	-193	0	7,8	18,3	-10,5	0,0
2021	18023	128	368	-240	0	7,1	20,4	-13,3	0,0
2022	17080	164	338	-174	2	9,6	19,8	-10,2	12,2

Извор: Витална статистика, РЗС

Дефиниције

Број становника

Број становника се односи на годину посматрања. Подаци о броју становника за 1961, 1971, 1981. и 1991. годину јесу пописни подаци, док је за међупописне године проценен број становника израчунат као просечна међупописна разлика. Од 2002. године исказане су процене становништва које су израчунате на основу резултата пописа становништва и годишњих резултата статистике природног и механичког кретања становништва.

Живорођени

Апсолутни број живорођених у току једне године. Живорођено дете је дете које је после рођења показивало знаке живота (дисање, односно куцање срца), макар и за најкраће време, без обзира на трајање трудноће мајке.

Умрли

Апсолутни број умрлих лица у току једне године. Умрло лице је лице код којег је било када, након живорођења, дошло до трајног престанка свих знакова живота.

Природни прираштај

Природни прираштај представља разлику између броја живорођених и умрлих у посматраној години.

Умрла одојчад

Апсолутни број умрле одојчади у једној години. Умрло одојче је дете код кога је након живорођења, а пре него што је навршило једну годину живота, дошло до трајног престанка свих знакова живота.

Живорођени на 1 000 становника

Стопа живорођених представља однос броја живорођених и броја становника у години посматрања. Рачуна се тако што се број живорођених подели бројем становника и помножи са 1000.

Умрли на 1 000 становника

Општа стопа морталитета представља однос броја умрлих и броја становника у години посматрања. Рачуна се тако што се број умрлих подели бројем становника и помножи са 1000.

Природни прираштај на 1 000 становника

Стопа природног прираштаја представља разлику између броја живорођених и броја умрлих, у односу на број становника у години посматрања.

Стопа природног прираштаја = (број живорођених - број умрлих) / број становника * 1000

Умрла одојчад на 1 000 живорођених

Стопа смртности одојчади представља однос броја умрле деце старости испод 1 године и броја живорођене деце у години посматрања. Стопа се рачуна на 1000 живорођења.

Стопа смртности одојчади = (број умрле деце старости испод 1 године / број живорођене деце) * 1000

Додатне информације:



Преузмите све податке из базе у Excel формату:

[Подаци](#)



DevInfo профили:

<http://devinfo.stat.gov.rs/diProfili>



DevInfo база података online:

devinfo.stat.gov.rs/vitalna



За додатне информације и питања можете се обратити на:

devinfo@stat.gov.rs