

Природно кретање становништва 1961 – 2022.

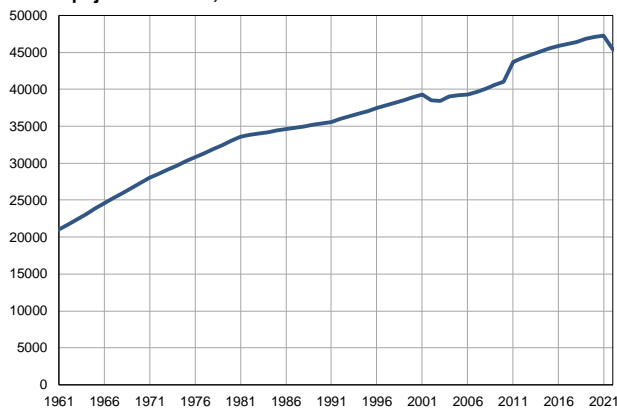
Профил
јул 2023.

Сурчин

	1961.	2022.
Број становника	21039	45386
Живорођени, број	420	529
Умрли, број	165	546
Природни прираштај, број	255	-17
Умрла одојчад, број	30	1
Живорођени, на 1 000 становника	20	12
Умрли, на 1 000 становника	8	12
Природни прираштај, на 1 000 становника	12	0
Умрла одојчад, на 1 000 живорођених	71	2

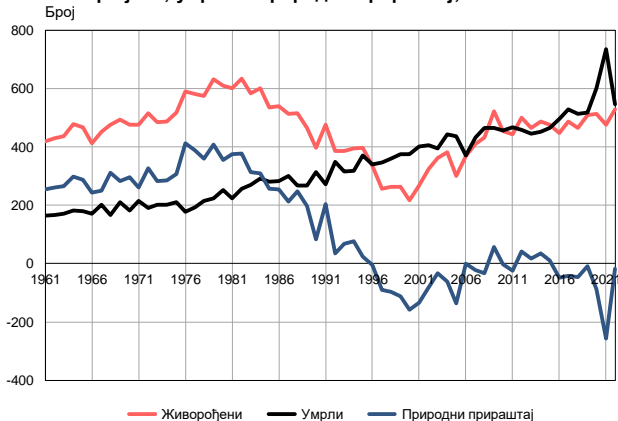
Извор: Витална статистика, РЗС

Број становника, 1961–2022.



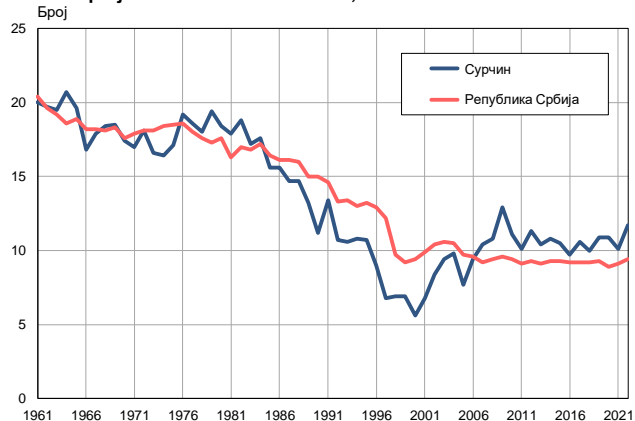
Извор: Витална статистика, РЗС

Живорођени, умрли и природни прираштај, 1961–2022.



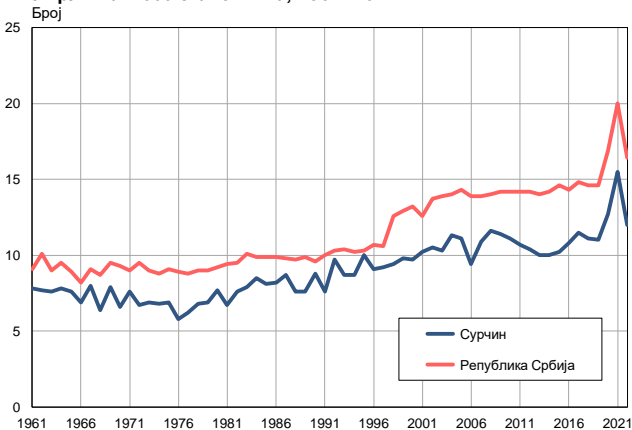
Извор: Витална статистика, РЗС

Живорођени на 1 000 становника, 1961–2022.



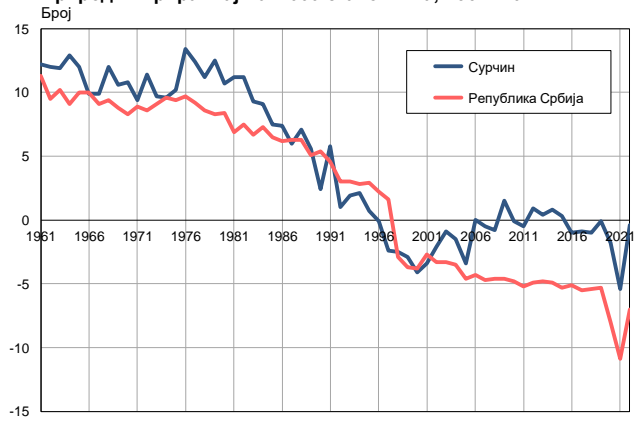
Извор: Витална статистика, РЗС

Умрли на 1 000 становника, 1961–2022.



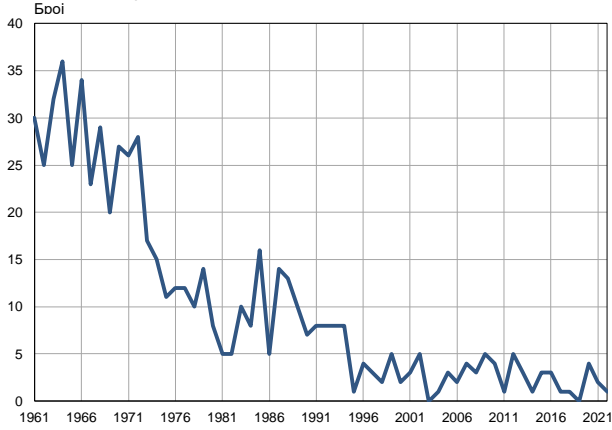
Извор: Витална статистика, РЗС

Природни прираштај на 1 000 становника, 1961–2022.

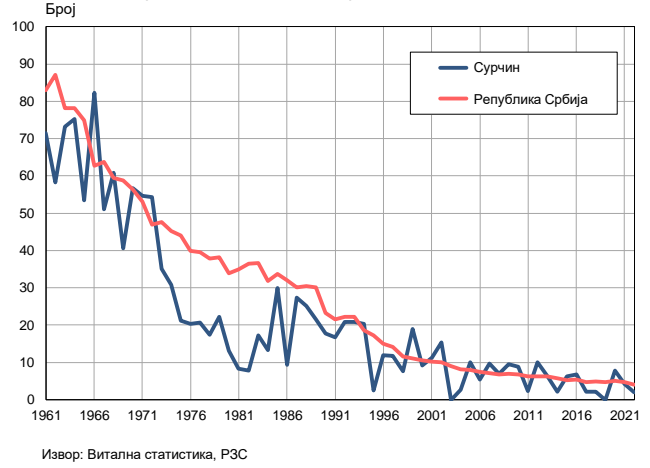


Извор: Витална статистика, РЗС

Умрла одојчад, 1961–2022.



Умрла одојчад на 1 000 живорођених, 1961–2022.



Табела. Природно кретање становништва, Сурчин

Година	Број становника	Живо-рођени	Умрли	Природни прираштај	Умрла одојчад	На 1000 становника			Умрла одојчад на 1000 живо-рођених
						живорођени	умрли	природни прираштај	
1961	21039	420	165	255	30	20,0	7,8	12,2	71,4
1962	21734	429	167	262	25	19,7	7,7	12,0	58,3
1963	22429	437	171	266	32	19,5	7,6	11,9	73,2
1964	23125	479	181	298	36	20,7	7,8	12,9	75,2
1965	23820	467	180	287	25	19,6	7,6	12,0	53,5
1966	24515	413	170	243	34	16,8	6,9	9,9	82,3
1967	25210	451	201	250	23	17,9	8,0	9,9	51,0
1968	25905	477	166	311	29	18,4	6,4	12,0	60,8
1969	26602	493	210	283	20	18,5	7,9	10,6	40,6
1970	27296	476	181	295	27	17,4	6,6	10,8	56,7
1971	27991	476	214	262	26	17,0	7,6	9,4	54,6
1972	28551	516	190	326	28	18,1	6,7	11,4	54,3
1973	29111	484	201	283	17	16,6	6,9	9,7	35,1
1974	29672	487	201	286	15	16,4	6,8	9,6	30,8
1975	30232	518	210	308	11	17,1	6,9	10,2	21,2
1976	30792	591	178	413	12	19,2	5,8	13,4	20,3
1977	31352	582	193	389	12	18,6	6,2	12,4	20,6
1978	31911	575	216	359	10	18,0	6,8	11,2	17,4
1979	32473	631	224	407	14	19,4	6,9	12,5	22,2
1980	33033	609	253	356	8	18,4	7,7	10,7	13,1
1981	33593	600	224	376	5	17,9	6,7	11,2	8,3
1982	33793	634	257	377	5	18,8	7,6	11,2	7,9
1983	33993	583	269	314	10	17,2	7,9	9,3	17,2
1984	34192	602	292	310	8	17,6	8,5	9,1	13,3
1985	34391	536	280	256	16	15,6	8,1	7,5	29,9
1986	34592	539	284	255	5	15,6	8,2	7,4	9,3
1987	34792	513	301	212	14	14,7	8,7	6,0	27,3
1988	34992	515	267	248	13	14,7	7,6	7,1	25,2
1989	35191	464	267	197	10	13,2	7,6	5,6	21,6
1990	35391	396	313	83	7	11,2	8,8	2,4	17,7
1991	35591	476	271	205	8	13,4	7,6	5,8	16,8
1992	35958	385	349	36	8	10,7	9,7	1,0	20,8
1993	36325	385	316	69	8	10,6	8,7	1,9	20,8
1994	36692	395	319	76	8	10,8	8,7	2,1	20,3
1995	37059	396	371	25	1	10,7	10,0	0,7	2,5
1996	37426	335	340	-5	4	9,0	9,1	-0,1	11,9
1997	37792	256	347	-91	3	6,8	9,2	-2,4	11,7
1998	38159	264	360	-96	2	6,9	9,4	-2,5	7,6
1999	38526	264	376	-112	5	6,9	9,8	-2,9	18,9
2000	38893	218	376	-158	2	5,6	9,7	-4,1	9,2
2001	39260	268	401	-133	3	6,8	10,2	-3,4	11,2
2002	38487	324	406	-82	5	8,4	10,5	-2,1	15,4
2003	38422	361	395	-34	0	9,4	10,3	-0,9	0,0
2004	39001	381	442	-61	1	9,8	11,3	-1,5	2,6
2005	39160	301	436	-135	3	7,7	11,1	-3,4	10,0

Табела. Природно кретање становништва, Сурчин

Година	Број становника	Живо-рођени	Умрли	Природни прираштај	Умрла одојчад	На 1000 становника			Умрла одојчад на 1000 живо-рођених
						живорођени	умрли	природни прираштај	
2006	39306	369	370	-1	2	9,4	9,4	0,0	5,4
2007	39615	411	433	-22	4	10,4	10,9	-0,5	9,7
2008	40095	432	465	-33	3	10,8	11,6	-0,8	6,9
2009	40554	522	464	58	5	12,9	11,4	1,5	9,6
2010	40974	453	456	-3	4	11,1	11,1	-0,1	8,8
2011	43664	443	467	-24	1	10,1	10,7	-0,5	2,3
2012	44180	499	458	41	5	11,3	10,4	0,9	10,0
2013	44649	464	446	18	3	10,4	10,0	0,4	6,5
2014	45100	486	452	34	1	10,8	10,0	0,8	2,1
2015	45550	476	465	11	3	10,5	10,2	0,3	6,3
2016	45887	447	495	-48	3	9,7	10,8	-1,0	6,7
2017	46115	487	529	-42	1	10,6	11,5	-0,9	2,1
2018	46406	466	513	-47	1	10,0	11,1	-1,0	2,1
2019	46815	509	517	-8	0	10,9	11,0	-0,1	0,0
2020	47116	513	600	-87	4	10,9	12,7	-1,8	7,8
2021	47218	477	734	-257	2	10,1	15,5	-5,4	4,2
2022	45386	529	546	-17	1	11,7	12,0	-0,4	1,9

Извор: Витална статистика, РЗС

Дефиниције

Број становника

Број становника се односи на годину посматрања. Подаци о броју становника за 1961, 1971, 1981. и 1991. годину јесу пописни подаци, док је за међупописне године проценен број становника израчунат као просечна међупописна разлика. Од 2002. године исказане су процене становништва које су израчунате на основу резултата пописа становништва и годишњих резултата статистике природног и механичког кретања становништва.

Живорођени

Апсолутни број живорођених у току једне године. Живорођено дете је дете које је после рођења показивало знаке живота (дисање, односно куцање срца), макар и за најкраће време, без обзира на трајање трудноће мајке.

Умрли

Апсолутни број умрлих лица у току једне године. Умрло лице је лице код којег је било када, након живорођења, дошло до трајног престанка свих знакова живота.

Природни прираштај

Природни прираштај представља разлику између броја живорођених и умрлих у посматраној години.

Умрла одојчад

Апсолутни број умрле одојчади у једној години. Умрло одојче је дете код кога је након живорођења, а пре него што је навршило једну годину живота, дошло до трајног престанка свих знакова живота.

Живорођени на 1 000 становника

Стопа живорођених представља однос броја живорођених и броја становника у години посматрања. Рачуна се тако што се број живорођених подели бројем становника и помножи са 1000.

Умрли на 1 000 становника

Општа стопа морталитета представља однос броја умрлих и броја становника у години посматрања. Рачуна се тако што се број умрлих подели бројем становника и помножи са 1000.

Природни прираштај на 1 000 становника

Стопа природног прираштаја представља разлику између броја живорођених и броја умрлих, у односу на број становника у години посматрања.

Стопа природног прираштаја = (број живорођених - број умрлих) / број становника * 1000

Умрла одојчад на 1 000 живорођених

Стопа смртности одојчади представља однос броја умрле деце старости испод 1 године и броја живорођене деце у години посматрања. Стопа се рачуна на 1000 живорођења.

Стопа смртности одојчади = (број умрле деце старости испод 1 године / број живорођене деце) * 1000

Додатне информације:



Преузмите све податке из базе у Excel формату:
[Подаци](#)



DevInfo профили:
<http://devinfo.stat.gov.rs/diProfili>



DevInfo база података online:
devinfo.stat.gov.rs/vitalna



За додатне информације и питања можете се обратити на:
devinfo@stat.gov.rs