

Природно кретање становништва* 1961 – 1997.

Профил
јул 2023.

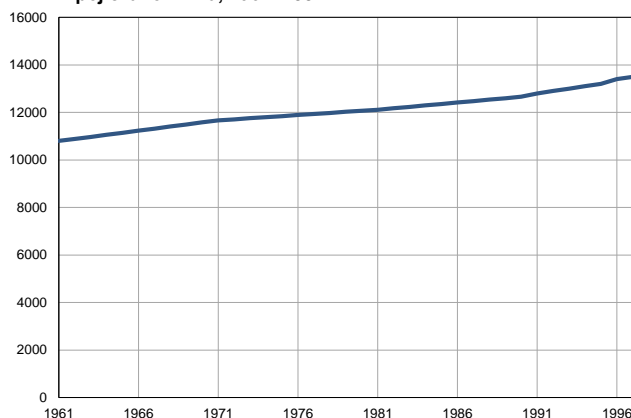
Штрпце

	1961.	1997.
Број становника	10797	13500
Живорођени, број	336	197
Умрли, број	119	101
Природни прираштај, број	217	96
Умрла одојчад, број	38	3
Живорођени, на 1 000 становника	31	15
Умрли, на 1 000 становника	11	8
Природни прираштај, на 1 000 становника	20	7
Умрла одојчад, на 1 000 живорођених	113	15

Извор: Витална статистика, РЗС

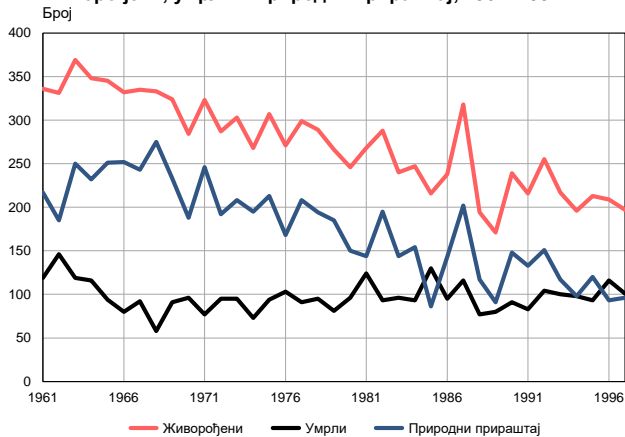
* Републички завод за статистику од 1998. године не располаже демографским подацима за АП Косово и Метохија, тако да они нису садржани у обухвату података за Републику Србију.

Број становника, 1961–1997.



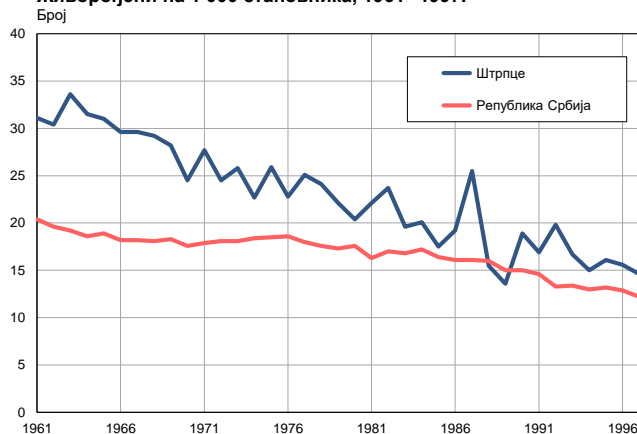
Извор: Витална статистика, РЗС

Живорођени, умрли и природни прираштај, 1961–1997.



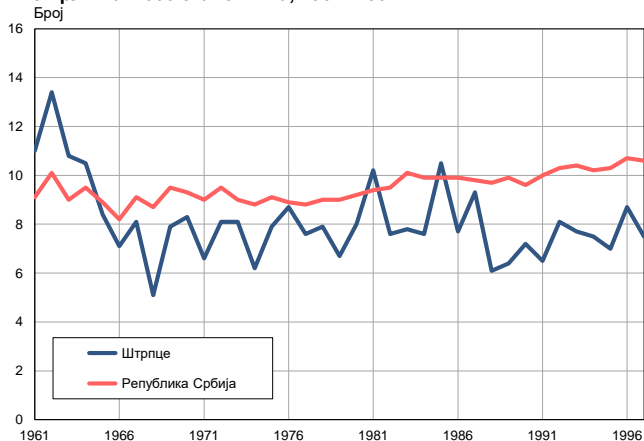
Извор: Витална статистика, РЗС

Живорођени на 1 000 становника, 1961–1997.



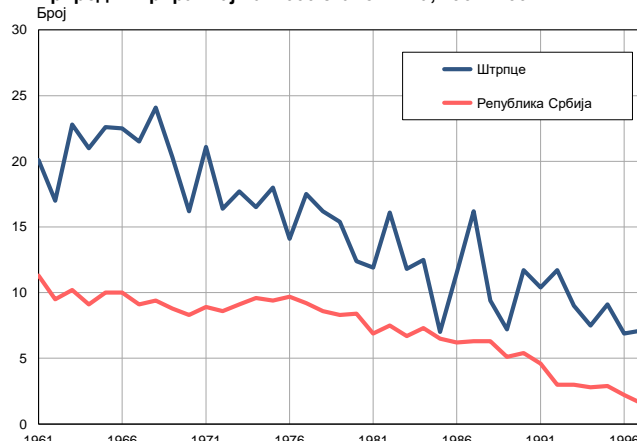
Извор: Витална статистика, РЗС

Умрли на 1 000 становника, 1961–1997.



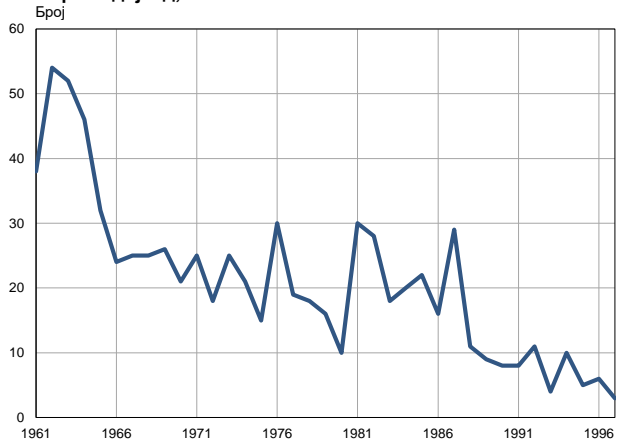
Извор: Витална статистика, РЗС

Природни прираштај на 1 000 становника, 1961–1997.



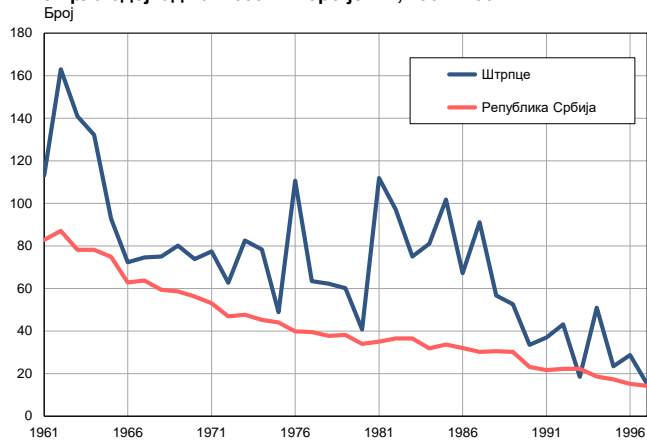
Извор: Витална статистика, РЗС

Умрла одојчад, 1961–1997.



Извор: Витална статистика, РЗС

Умрла одојчад на 1 000 живорођених, 1961–1997.



Извор: Витална статистика, РЗС

Табела. Природно кретање становништва, Штрпце

Година	Број становника	Живо-рођени	Умрли	Природни прираштај	Умрла одојчад	На 1000 становника			Умрла одојчад на 1000 живо-рођених
						живорођени	умрли	природни прираштај	
1961	10797	336	119	217	38	31,1	11,0	20,1	113,1
1962	10884	331	146	185	54	30,4	13,4	17,0	163,1
1963	10971	369	119	250	52	33,6	10,8	22,8	140,9
1964	11058	348	116	232	46	31,5	10,5	21,0	132,2
1965	11145	345	94	251	32	31,0	8,4	22,6	92,8
1966	11232	332	80	252	24	29,6	7,1	22,5	72,3
1967	11319	335	92	243	25	29,6	8,1	21,5	74,6
1968	11406	333	58	275	25	29,2	5,1	24,1	75,1
1969	11493	324	91	233	26	28,2	7,9	20,3	80,2
1970	11580	284	96	188	21	24,5	8,3	16,2	73,9
1971	11664	323	77	246	25	27,7	6,6	21,1	77,4
1972	11709	287	95	192	18	24,5	8,1	16,4	62,7
1973	11754	303	95	208	25	25,8	8,1	17,7	82,5
1974	11799	268	73	195	21	22,7	6,2	16,5	78,4
1975	11844	307	94	213	15	25,9	7,9	18,0	48,9
1976	11889	271	103	168	30	22,8	8,7	14,1	110,7
1977	11934	299	91	208	19	25,1	7,6	17,5	63,5
1978	11979	289	95	194	18	24,1	7,9	16,2	62,3
1979	12024	266	81	185	16	22,1	6,7	15,4	60,2
1980	12069	246	96	150	10	20,4	8,0	12,4	40,7
1981	12115	268	124	144	30	22,1	10,2	11,9	111,9
1982	12175	288	93	195	28	23,7	7,6	16,1	97,2
1983	12235	240	96	144	18	19,6	7,8	11,8	75,0
1984	12295	247	93	154	20	20,1	7,6	12,5	81,0
1985	12355	216	130	86	22	17,5	10,5	7,0	101,9
1986	12415	238	95	143	16	19,2	7,7	11,5	67,2
1987	12475	318	116	202	29	25,5	9,3	16,2	91,2
1988	12535	194	77	117	11	15,5	6,1	9,4	56,7
1989	12595	171	80	91	9	13,6	6,4	7,2	52,6
1990	12655	239	91	148	8	18,9	7,2	11,7	33,5
1991	12800	216	83	133	8	16,9	6,5	10,4	37,0
1992	12900	255	104	151	11	19,8	8,1	11,7	43,1
1993	13000	217	100	117	4	16,7	7,7	9,0	18,4
1994	13100	196	98	98	10	15,0	7,5	7,5	51,0
1995	13200	213	93	120	5	16,1	7,0	9,1	23,5
1996	13400	209	116	93	6	15,6	8,7	6,9	28,7
1997	13500	197	101	96	3	14,6	7,5	7,1	15,2

Извор: Витална статистика, РЗС

Дефиниције

Број становника

Број становника се односи на годину посматрања. Подаци о броју становника за 1961, 1971, 1981. и 1991. годину јесу пописни подаци, док је за међупописне године процењен број становника израчунат као просечна међупописна разлика.

Живорођени

Апсолутни број живорођених у току једне године. Живорођено дете је дете које је после рођења показивало знаке живота (дисање, односно куцање срца), макар и за најкраће време, без обзира на трајање трудноће мајке.

Умрли

Апсолутни број умрлих лица у току једне године. Умрло лице је лице код којег је било када, након живорођења, дошло до трајног престанка свих знакова живота.

Природни прираштај

Природни прираштај представља разлику између броја живорођених и умрлих у посматраној години.

Умрла одојчад

Апсолутни број умрле одојчади у једној години. Умрла одојче је дете код кога је након живорођења, а пре него што је навршило једну годину живота, дошло до трајног престанка свих знакова живота.

Живорођени на 1 000 становника

Стопа живорођених представља однос броја живорођених и броја становника у години посматрања. Рачуна се тако што се број живорођених подели бројем становника и помножи са 1000.

Умрли на 1 000 становника

Општа стопа морталитета представља однос броја умрлих и броја становника у години посматрања. Рачуна се тако што се број умрлих подели бројем становника и помножи са 1000.

Природни прираштај на 1 000 становника

Стопа природног прираштаја представља разлику између броја живорођених и броја умрлих, у односу на број становника у години посматрања.

Стопа природног прираштаја = (број живорођених - број умрлих) / број становника * 1000

Умрла одојчад на 1 000 живорођених

Стопа смртности одојчади представља однос броја умрле деце старости испод 1 године и броја живорођене деце у години посматрања. Стопа се рачуна на 1000 живорођења.

Стопа смртности одојчади = (број умрле деце старости испод 1 године / број живорођене деце) * 1000

Додатне информације:



Преузмите све податке из базе у Excel формату:

[Подаци](#)



DevInfo профили:

devinfo.stat.gov.rs/diProfili



DevInfo база података online:

devinfo.stat.gov.rs/vitalna



За додатне информације и питања можете се обратити на:

devinfo@stat.gov.rs