

Природно кретање становништва* 1961 – 1997.

Профил
јул 2023.

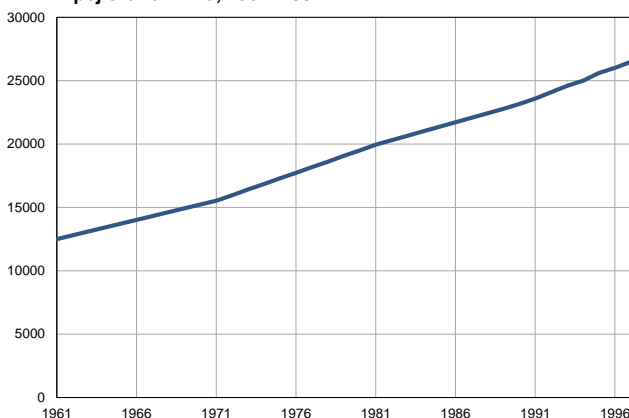
Штимље

	1961.	1997.
Број становника	12513	26500
Живорођени, број	510	489
Умрли, број	160	97
Природни прираштај, број	350	392
Умрла одојчад, број	64	10
Живорођени, на 1 000 становника	41	19
Умрли, на 1 000 становника	13	4
Природни прираштај, на 1 000 становника	28	15
Умрла одојчад, на 1 000 живорођених	126	20

Извор: Витална статистика, РЗС

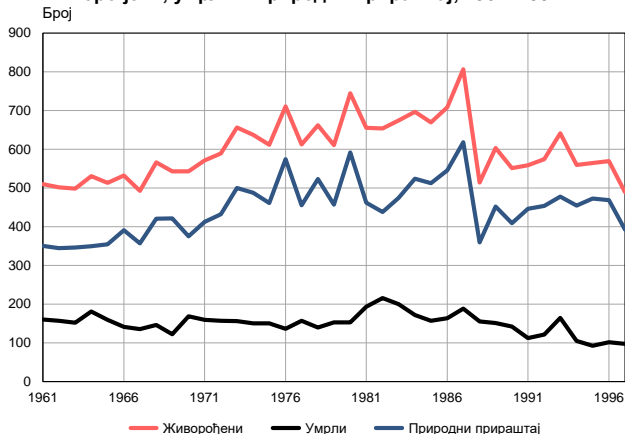
* Републички завод за статистику од 1998. године не располаже демографским подацима за АП Косово и Метохија, тако да они нису садржани у обухвату података за Републику Србију.

Број становника, 1961–1997.



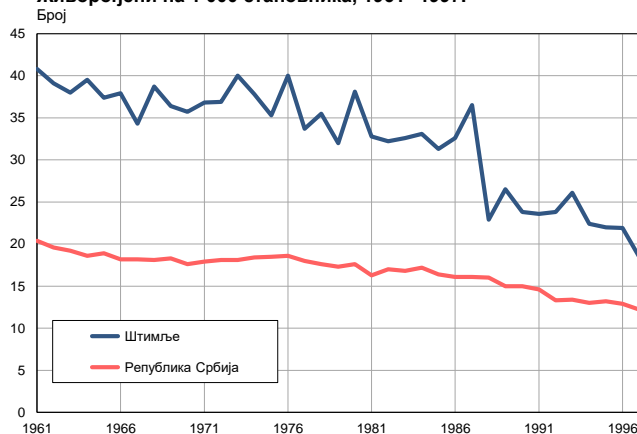
Извор: Витална статистика, РЗС

Живорођени, умрли и природни прираштај, 1961–1997.



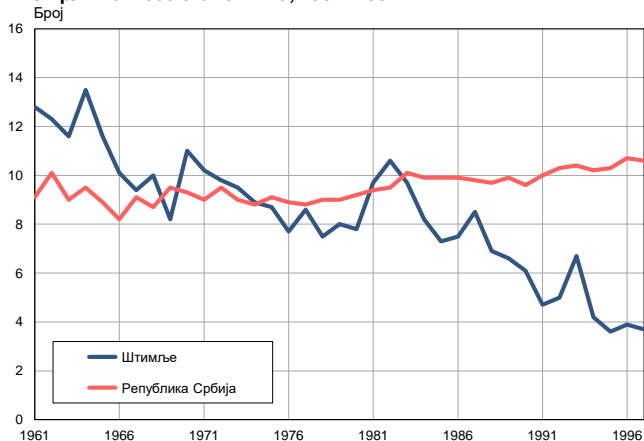
Извор: Витална статистика, РЗС

Живорођени на 1 000 становника, 1961–1997.



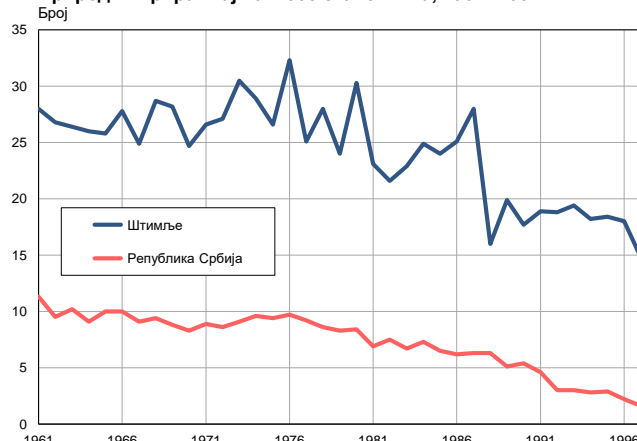
Извор: Витална статистика, РЗС

Умрли на 1 000 становника, 1961–1997.



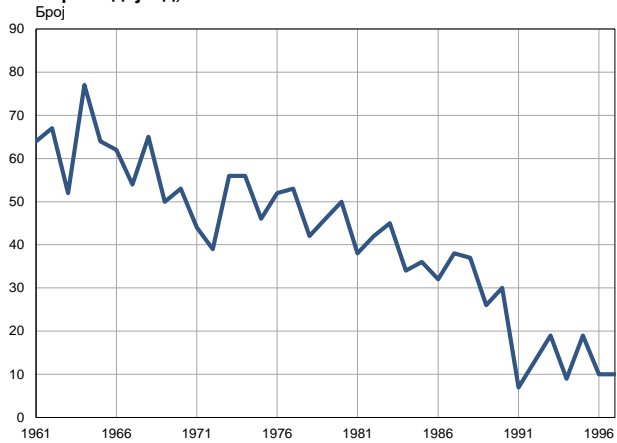
Извор: Витална статистика, РЗС

Природни прираштај на 1 000 становника, 1961–1997.



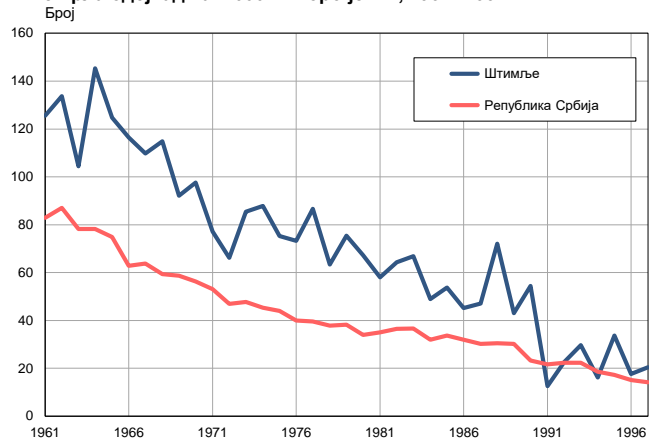
Извор: Витална статистика, РЗС

Умрла одојчад, 1961–1997.



Извор: Витална статистика, РЗС

Умрла одојчад на 1 000 живорођених, 1961–1997.



Извор: Витална статистика, РЗС

Табела. Природно кретање становништва, Штимље

Година	Број становника	Живо-рођени	Умрли	Природни прираштај	Умрла одојчад	На 1000 становника			Умрла одојчад на 1000 живо-рођених
						живорођени	умрли	природни прираштај	
1961	12513	510	160	350	64	40,8	12,8	28,0	125,5
1962	12815	501	157	344	67	39,1	12,3	26,8	133,7
1963	13117	498	152	346	52	38,0	11,6	26,4	104,4
1964	13419	530	181	349	77	39,5	13,5	26,0	145,3
1965	13721	513	159	354	64	37,4	11,6	25,8	124,8
1966	14023	532	141	391	62	37,9	10,1	27,8	116,5
1967	14325	492	135	357	54	34,3	9,4	24,9	109,8
1968	14627	566	146	420	65	38,7	10,0	28,7	114,8
1969	14929	543	122	421	50	36,4	8,2	28,2	92,1
1970	15231	543	168	375	53	35,7	11,0	24,7	97,6
1971	15528	571	159	412	44	36,8	10,2	26,6	77,1
1972	15970	589	157	432	39	36,9	9,8	27,1	66,2
1973	16412	656	156	500	56	40,0	9,5	30,5	85,4
1974	16854	637	150	487	56	37,8	8,9	28,9	87,9
1975	17296	611	150	461	46	35,3	8,7	26,6	75,3
1976	17738	710	136	574	52	40,0	7,7	32,3	73,2
1977	18180	612	157	455	53	33,7	8,6	25,1	86,6
1978	18622	662	139	523	42	35,5	7,5	28,0	63,4
1979	19064	610	153	457	46	32,0	8,0	24,0	75,4
1980	19506	744	153	591	50	38,1	7,8	30,3	67,2
1981	19952	655	193	462	38	32,8	9,7	23,1	58,0
1982	20307	653	215	438	42	32,2	10,6	21,6	64,3
1983	20662	674	200	474	45	32,6	9,7	22,9	66,8
1984	21017	696	172	524	34	33,1	8,2	24,9	48,9
1985	21372	669	157	512	36	31,3	7,3	24,0	53,8
1986	21727	708	163	545	32	32,6	7,5	25,1	45,2
1987	22082	806	188	618	38	36,5	8,5	28,0	47,1
1988	22437	514	155	359	37	22,9	6,9	16,0	72,0
1989	22792	603	151	452	26	26,5	6,6	19,9	43,1
1990	23147	551	142	409	30	23,8	6,1	17,7	54,4
1991	23600	558	112	446	7	23,6	4,7	18,9	12,5
1992	24100	574	121	453	13	23,8	5,0	18,8	22,6
1993	24600	641	164	477	19	26,1	6,7	19,4	29,6
1994	25000	559	105	454	9	22,4	4,2	18,2	16,1
1995	25600	564	92	472	19	22,0	3,6	18,4	33,7
1996	26000	569	101	468	10	21,9	3,9	18,0	17,6
1997	26500	489	97	392	10	18,5	3,7	14,8	20,4

Извор: Витална статистика, РЗС

Дефиниције

Број становника

Број становника се односи на годину посматрања. Подаци о броју становника за 1961, 1971, 1981. и 1991. годину јесу пописни подаци, док је за међупописне године процењен број становника израчунат као просечна међупописна разлика.

Живорођени

Апсолутни број живорођених у току једне године. Живорођено дете је дете које је после рођења показивало знаке живота (дисање, односно куцање срца), макар и за најкраће време, без обзира на трајање трудноће мајке.

Умрли

Апсолутни број умрлих лица у току једне године. Умрло лице је лице код којег је било када, након живорођења, дошло до трајног престанка свих знакова живота.

Природни прираштај

Природни прираштај представља разлику између броја живорођених и умрлих у посматраној години.

Умрла одојчад

Апсолутни број умрле одојчади у једној години. Умрла одојче је дете код кога је након живорођења, а пре него што је навршило једну годину живота, дошло до трајног престанка свих знакова живота.

Живорођени на 1 000 становника

Стопа живорођених представља однос броја живорођених и броја становника у години посматрања. Рачуна се тако што се број живорођених подели бројем становника и помножи са 1000.

Умрли на 1 000 становника

Општа стопа морталитета представља однос броја умрлих и броја становника у години посматрања. Рачуна се тако што се број умрлих подели бројем становника и помножи са 1000.

Природни прираштај на 1 000 становника

Стопа природног прираштаја представља разлику између броја живорођених и броја умрлих, у односу на број становника у години посматрања.

Стопа природног прираштаја = (број живорођених - број умрлих) / број становника * 1000

Умрла одојчад на 1 000 живорођених

Стопа смртности одојчади представља однос броја умрле деце старости испод 1 године и броја живорођене деце у години посматрања. Стопа се рачуна на 1000 живорођења.

Стопа смртности одојчади = (број умрле деце старости испод 1 године / број живорођене деце) * 1000

Додатне информације:



Преузмите све податке из базе у Excel формату:

[Подаци](#)



DevInfo профили:

devinfo.stat.gov.rs/diProfili



DevInfo база података online:

devinfo.stat.gov.rs/vitalna



За додатне информације и питања можете се обратити на:

devinfo@stat.gov.rs