

Природно кретање становништва 1961 – 2022.

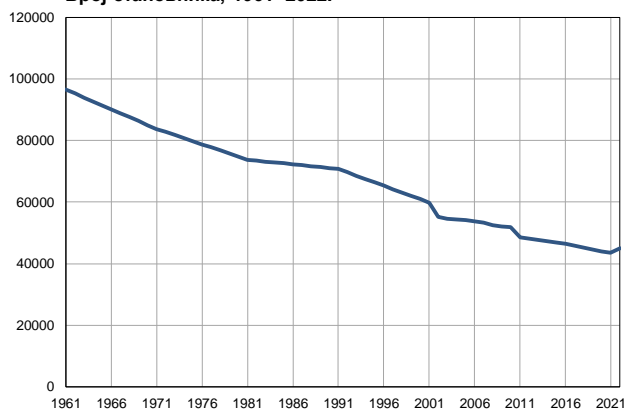
Профил
јул 2023.

Стари град

	1961.	2022.
Број становника	96517	44978
Живорођени, број	1047	438
Умрли, број	605	770
Природни прираштај, број	442	-332
Умрла одојчад, број	34	2
Живорођени, на 1 000 становника	11	10
Умрли, на 1 000 становника	6	17
Природни прираштај, на 1 000 становника	5	-7
Умрла одојчад, на 1 000 живорођених	33	5

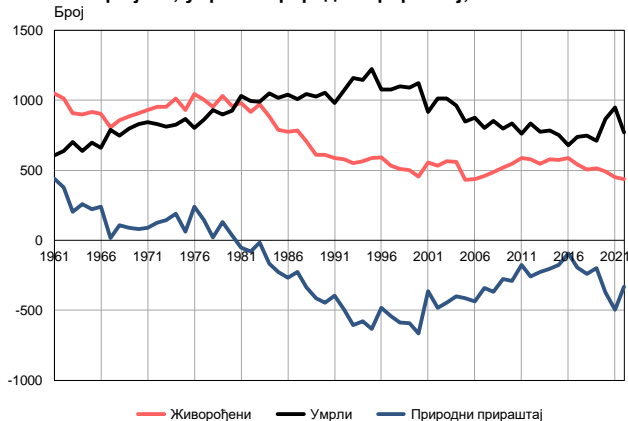
Извор: Витална статистика, РЗС

Број становника, 1961–2022.



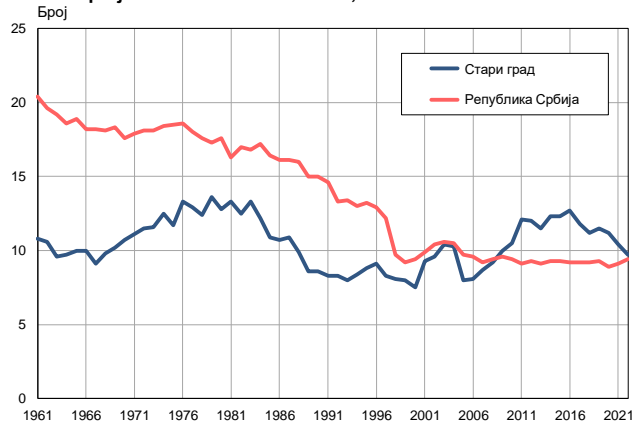
Извор: Витална статистика, РЗС

Живорођени, умрли и природни прираштај, 1961–2022.



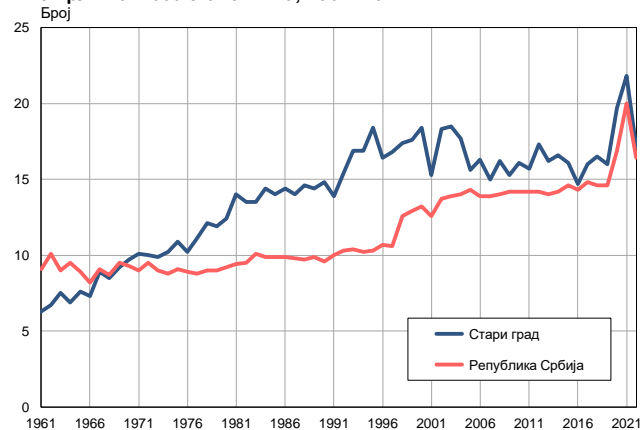
Извор: Витална статистика, РЗС

Живорођени на 1 000 становника, 1961–2022.



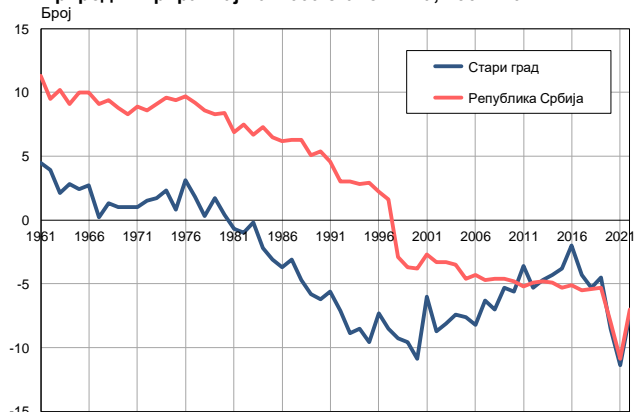
Извор: Витална статистика, РЗС

Умрли на 1 000 становника, 1961–2022.



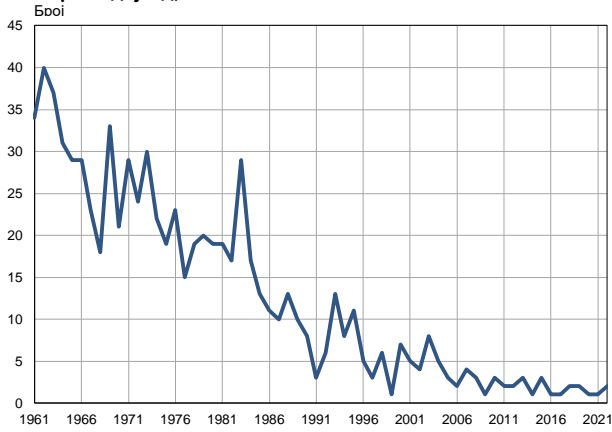
Извор: Витална статистика, РЗС

Природни прираштај на 1 000 становника, 1961–2022.

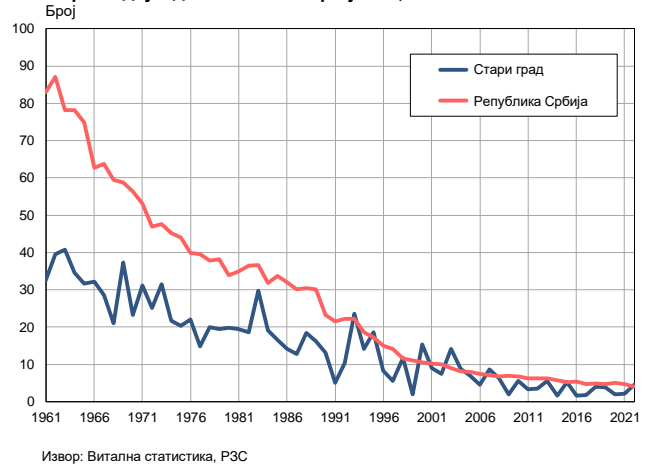


Извор: Витална статистика, РЗС

Умрла одојчад, 1961–2022.



Умрла одојчад на 1 000 живорођених, 1961–2022.



Табела. Природно кретање становништва, Стари град

Година	Број становника	Живо-рођени	Умрли	Природни прираштај	Умрла одојчад	На 1000 становника			Умрла одојчад на 1000 живо-рођених
						живорођени	умрли	природни прираштај	
1961	96517	1047	605	442	34	10,8	6,3	4,5	32,5
1962	95239	1012	636	376	40	10,6	6,7	3,9	39,5
1963	93962	906	703	203	37	9,6	7,5	2,1	40,8
1964	92685	898	639	259	31	9,7	6,9	2,8	34,5
1965	91407	917	695	222	29	10,0	7,6	2,4	31,6
1966	90130	901	662	239	29	10,0	7,3	2,7	32,2
1967	88852	807	789	18	23	9,1	8,9	0,2	28,5
1968	87575	855	746	109	18	9,8	8,5	1,3	21,1
1969	86297	883	796	87	33	10,2	9,2	1,0	37,4
1970	85020	907	828	79	21	10,7	9,7	1,0	23,2
1971	83742	931	844	87	29	11,1	10,1	1,0	31,1
1972	82745	954	829	125	24	11,5	10,0	1,5	25,2
1973	81747	951	809	142	30	11,6	9,9	1,7	31,5
1974	80750	1013	823	190	22	12,5	10,2	2,3	21,7
1975	79752	930	866	64	19	11,7	10,9	0,8	20,4
1976	78755	1044	802	242	23	13,3	10,2	3,1	22,0
1977	77757	1005	862	143	15	12,9	11,1	1,8	14,9
1978	76760	952	932	20	19	12,4	12,1	0,3	20,0
1979	75762	1030	898	132	20	13,6	11,9	1,7	19,4
1980	74765	958	925	33	19	12,8	12,4	0,4	19,8
1981	73767	979	1031	-52	19	13,3	14,0	-0,7	19,4
1982	73469	915	995	-80	17	12,5	13,5	-1,0	18,6
1983	73172	973	991	-18	29	13,3	13,5	-0,2	29,8
1984	72874	886	1051	-165	17	12,2	14,4	-2,2	19,2
1985	72577	789	1015	-226	13	10,9	14,0	-3,1	16,5
1986	72279	773	1039	-266	11	10,7	14,4	-3,7	14,2
1987	71981	783	1008	-225	10	10,9	14,0	-3,1	12,8
1988	71684	707	1044	-337	13	9,9	14,6	-4,7	18,4
1989	71386	612	1025	-413	10	8,6	14,4	-5,8	16,3
1990	71089	610	1055	-445	8	8,6	14,8	-6,2	13,1
1991	70791	589	982	-393	3	8,3	13,9	-5,6	5,1
1992	69695	578	1072	-494	6	8,3	15,4	-7,1	10,4
1993	68599	552	1159	-607	13	8,0	16,9	-8,9	23,6
1994	67503	564	1143	-579	8	8,4	16,9	-8,5	14,2
1995	66407	587	1222	-635	11	8,8	18,4	-9,6	18,7
1996	65311	593	1074	-481	5	9,1	16,4	-7,3	8,4
1997	64215	534	1076	-542	3	8,3	16,8	-8,5	5,6
1998	63119	511	1097	-586	6	8,1	17,4	-9,3	11,7
1999	62023	499	1092	-593	1	8,0	17,6	-9,6	2,0
2000	60927	457	1120	-663	7	7,5	18,4	-10,9	15,3
2001	59831	555	918	-363	5	9,3	15,3	-6,0	9,0
2002	55290	531	1013	-482	4	9,6	18,3	-8,7	7,5
2003	54588	566	1012	-446	8	10,4	18,5	-8,1	14,1
2004	54449	561	963	-402	5	10,3	17,7	-7,4	8,9
2005	54242	433	848	-415	3	8,0	15,6	-7,6	6,9

Табела. Природно кретање становништва, Стари град

Година	Број становника	Живо-рођени	Умрли	Природни прираштај	Умрла одојчад	На 1000 становника			Умрла одојчад на 1000 живо-рођених
						живорођени	умрли	природни прираштај	
2006	53790	438	876	-438	2	8,1	16,3	-8,2	4,6
2007	53256	461	801	-340	4	8,7	15,0	-6,3	8,7
2008	52546	486	852	-366	3	9,2	16,2	-7,0	6,2
2009	52029	521	798	-277	1	10,0	15,3	-5,3	1,9
2010	51816	545	833	-288	3	10,5	16,1	-5,6	5,5
2011	48593	586	761	-175	2	12,1	15,7	-3,6	3,4
2012	48170	577	833	-256	2	12,0	17,3	-5,3	3,5
2013	47646	548	774	-226	3	11,5	16,2	-4,7	5,5
2014	47190	579	782	-203	1	12,3	16,6	-4,3	1,7
2015	46785	575	751	-176	3	12,3	16,1	-3,8	5,2
2016	46382	587	680	-93	1	12,7	14,7	-2,0	1,7
2017	45877	541	736	-195	1	11,8	16,0	-4,3	1,8
2018	45253	505	747	-242	2	11,2	16,5	-5,3	4,0
2019	44613	515	712	-197	2	11,5	16,0	-4,5	3,9
2020	44031	493	866	-373	1	11,2	19,7	-8,5	2,0
2021	43449	452	949	-497	1	10,4	21,8	-11,4	2,2
2022	44978	438	770	-332	2	9,7	17,1	-7,4	4,6

Извор: Витална статистика, РЗС

Дефиниције

Број становника

Број становника се односи на годину посматрања. Подаци о броју становника за 1961, 1971, 1981. и 1991. годину јесу пописни подаци, док је за међупописне године проценен број становника израчунат као просечна међупописна разлика. Од 2002. године исказане су процене становништва које су израчунате на основу резултата пописа становништва и годишњих резултата статистике природног и механичког кретања становништва.

Живорођени

Апсолутни број живорођених у току једне године. Живорођено дете је дете које је после рођења показивало знаке живота (дисање, односно куцање срца), макар и за најкраће време, без обзира на трајање трудноће мајке.

Умрли

Апсолутни број умрлих лица у току једне године. Умрло лице је лице код којег је било када, након живорођења, дошло до трајног престанка свих знакова живота.

Природни прираштај

Природни прираштај представља разлику између броја живорођених и умрлих у посматраној години.

Умрла одојчад

Апсолутни број умрле одојчади у једној години. Умрло одојче је дете код кога је након живорођења, а пре него што је навршило једну годину живота, дошло до трајног престанка свих знакова живота.

Живорођени на 1 000 становника

Стопа живорођених представља однос броја живорођених и броја становника у години посматрања. Рачуна се тако што се број живорођених подели бројем становника и помножи са 1000.

Умрли на 1 000 становника

Општа стопа морталитета представља однос броја умрлих и броја становника у години посматрања. Рачуна се тако што се број умрлих подели бројем становника и помножи са 1000.

Природни прираштај на 1 000 становника

Стопа природног прираштаја представља разлику између броја живорођених и броја умрлих, у односу на број становника у години посматрања.

Стопа природног прираштаја = (број живорођених - број умрлих) / број становника * 1000

Умрла одојчад на 1 000 живорођених

Стопа смртности одојчади представља однос броја умрле деце старости испод 1 године и броја живорођене деце у години посматрања. Стопа се рачуна на 1000 живорођења.

Стопа смртности одојчади = (број умрле деце старости испод 1 године / број живорођене деце) * 1000

Додатне информације:



Преузмите све податке из базе у Excel формату:
[Подаци](#)



DevInfo профили:
<http://devinfo.stat.gov.rs/diProfili>



DevInfo база података online:
devinfo.stat.gov.rs/vitalna



За додатне информације и питања можете се обратити на:
devinfo@stat.gov.rs