

Природно кретање становништва 1961 – 2022.

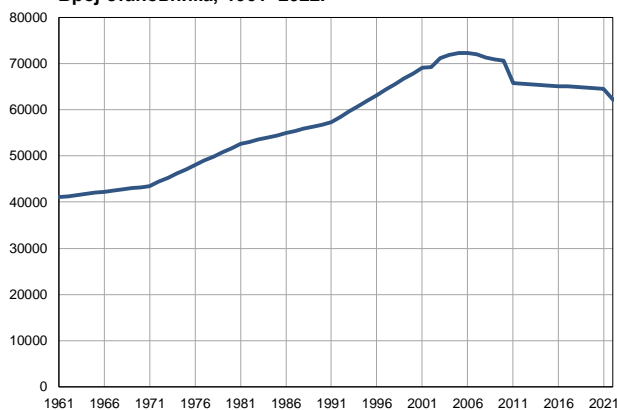
Профил
јул 2023.

Стара Пазова

	1961.	2022.
Број становника	41036	62215
Живорођени, број	802	572
Умрли, број	355	807
Природни прираштај, број	447	-235
Умрла одојчад, број	64	3
Живорођени, на 1 000 становника	20	9
Умрли, на 1 000 становника	9	13
Природни прираштај, на 1 000 становника	11	-4
Умрла одојчад, на 1 000 живорођених	80	5

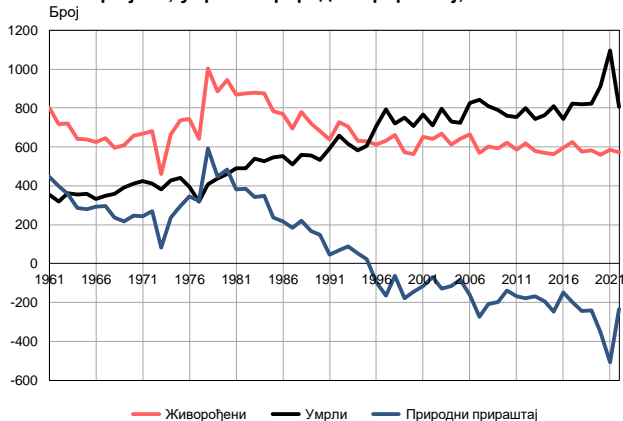
Извор: Витална статистика, РЗС

Број становника, 1961–2022.



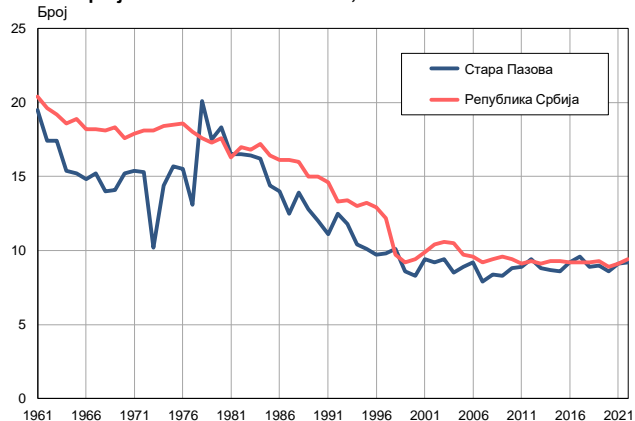
Извор: Витална статистика, РЗС

Живорођени, умрли и природни прираштај, 1961–2022.



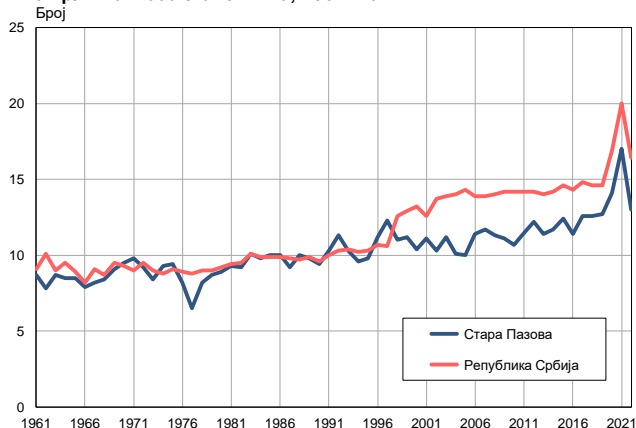
Извор: Витална статистика, РЗС

Живорођени на 1 000 становника, 1961–2022.



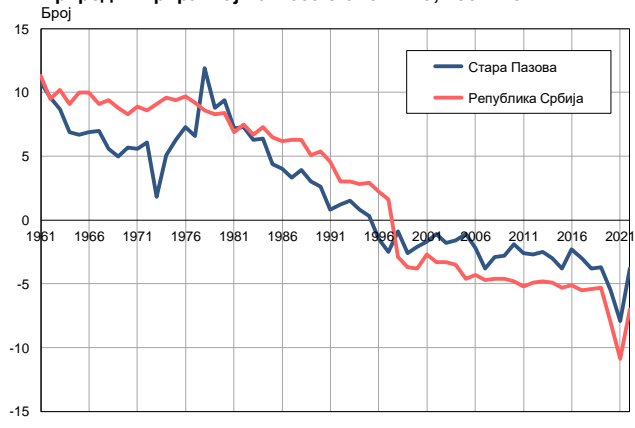
Извор: Витална статистика, РЗС

Умрли на 1 000 становника, 1961–2022.



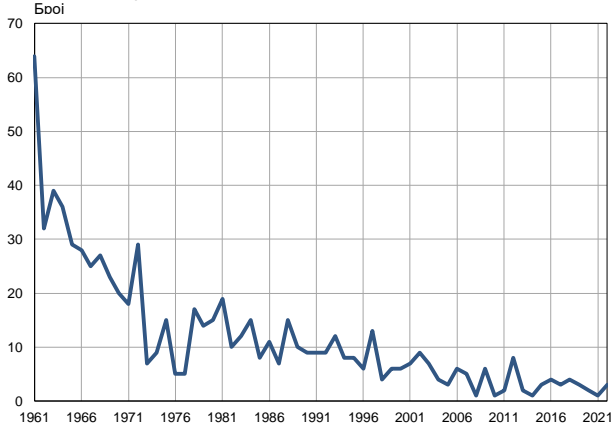
Извор: Витална статистика, РЗС

Природни прираштај на 1 000 становника, 1961–2022.

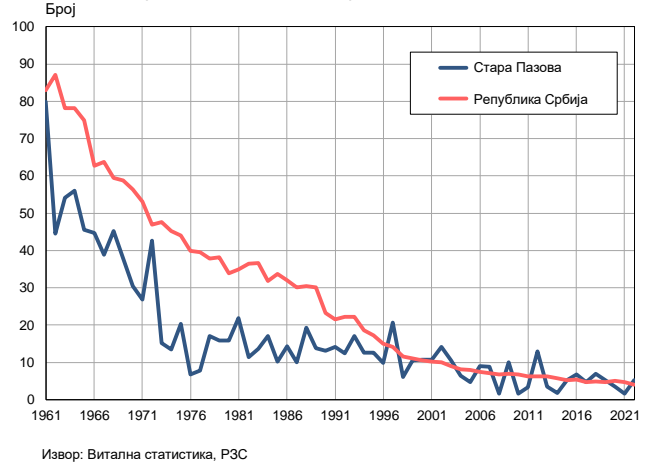


Извор: Витална статистика, РЗС

Умрла одојчад, 1961–2022.



Умрла одојчад на 1 000 живорођених, 1961–2022.



Табела. Природно кретање становништва, Стара Пазова

Година	Број становника	Живо-рођени	Умрли	Природни прираштај	Умрла одојчад	На 1000 становника			Умрла одојчад на 1000 живо-рођених
						живорођени	умрли	природни прираштај	
1961	41036	802	355	447	64	19,5	8,7	10,8	79,8
1962	41280	717	320	397	32	17,4	7,8	9,6	44,6
1963	41524	721	361	360	39	17,4	8,7	8,7	54,1
1964	41768	643	356	287	36	15,4	8,5	6,9	56,0
1965	42012	637	359	278	29	15,2	8,5	6,7	45,5
1966	42257	626	332	294	28	14,8	7,9	6,9	44,7
1967	42501	644	349	295	25	15,2	8,2	7,0	38,8
1968	42745	597	359	238	27	14,0	8,4	5,6	45,2
1969	42989	608	392	216	23	14,1	9,1	5,0	37,8
1970	43233	657	410	247	20	15,2	9,5	5,7	30,4
1971	43477	668	426	242	18	15,4	9,8	5,6	26,9
1972	44386	681	410	271	29	15,3	9,2	6,1	42,6
1973	45295	462	381	81	7	10,2	8,4	1,8	15,2
1974	46204	665	428	237	9	14,4	9,3	5,1	13,5
1975	47113	738	442	296	15	15,7	9,4	6,3	20,3
1976	48022	742	395	347	5	15,5	8,2	7,3	6,7
1977	48930	641	319	322	5	13,1	6,5	6,6	7,8
1978	49839	1002	409	593	17	20,1	8,2	11,9	17,0
1979	50748	886	439	447	14	17,5	8,7	8,8	15,8
1980	51657	944	460	484	15	18,3	8,9	9,4	15,9
1981	52566	869	489	380	19	16,5	9,3	7,2	21,9
1982	53039	874	489	385	10	16,5	9,2	7,3	11,4
1983	53511	880	538	342	12	16,4	10,1	6,3	13,6
1984	53984	876	528	348	15	16,2	9,8	6,4	17,1
1985	54456	783	547	236	8	14,4	10,0	4,4	10,2
1986	54929	769	552	217	11	14,0	10,0	4,0	14,3
1987	55401	693	510	183	7	12,5	9,2	3,3	10,1
1988	55874	779	558	221	15	13,9	10,0	3,9	19,3
1989	56346	722	555	167	10	12,8	9,8	3,0	13,9
1990	56819	682	534	148	9	12,0	9,4	2,6	13,2
1991	57291	637	591	46	9	11,1	10,3	0,8	14,1
1992	58468	728	658	70	9	12,5	11,3	1,2	12,4
1993	59646	704	614	90	12	11,8	10,3	1,5	17,0
1994	60823	633	581	52	8	10,4	9,6	0,8	12,6
1995	62000	629	606	23	8	10,1	9,8	0,3	12,7
1996	63177	611	706	-95	6	9,7	11,2	-1,5	9,8
1997	64355	631	794	-163	13	9,8	12,3	-2,5	20,6
1998	65532	661	722	-61	4	10,1	11,0	-0,9	6,1
1999	66709	571	749	-178	6	8,6	11,2	-2,6	10,5
2000	67886	562	708	-146	6	8,3	10,4	-2,1	10,7
2001	69064	651	765	-114	7	9,4	11,1	-1,7	10,8
2002	69230	640	710	-70	9	9,2	10,3	-1,1	14,1
2003	71214	668	796	-128	7	9,4	11,2	-1,8	10,5
2004	71900	613	729	-116	4	8,5	10,1	-1,6	6,5
2005	72252	642	725	-83	3	8,9	10,0	-1,1	4,7

Табела. Природно кретање становништва, Стара Пазова

Година	Број становника	Живо-рођени	Умрли	Природни прираштај	Умрла одојчад	На 1000 становника			Умрла одојчад на 1000 живо-рођених
						живорођени	умрли	природни прираштај	
2006	72321	665	827	-162	6	9,2	11,4	-2,2	9,0
2007	71931	569	841	-272	5	7,9	11,7	-3,8	8,8
2008	71333	602	808	-206	1	8,4	11,3	-2,9	1,7
2009	70955	592	789	-197	6	8,3	11,1	-2,8	10,1
2010	70621	622	759	-137	1	8,8	10,7	-1,9	1,6
2011	65803	586	754	-168	2	8,9	11,5	-2,6	3,4
2012	65618	620	799	-179	8	9,4	12,2	-2,7	12,9
2013	65513	578	745	-167	2	8,8	11,4	-2,5	3,5
2014	65389	570	763	-193	1	8,7	11,7	-3,0	1,8
2015	65213	564	810	-246	3	8,6	12,4	-3,8	5,3
2016	65088	596	744	-148	4	9,2	11,4	-2,3	6,7
2017	65033	626	822	-196	3	9,6	12,6	-3,0	4,8
2018	64922	575	819	-244	4	8,9	12,6	-3,8	7,0
2019	64794	582	821	-239	3	9,0	12,7	-3,7	5,2
2020	64677	558	910	-352	2	8,6	14,1	-5,5	3,6
2021	64505	587	1095	-508	1	9,1	17,0	-7,9	1,7
2022	62215	572	807	-235	3	9,2	13,0	-3,8	5,2

Извор: Витална статистика, РЗС

Дефиниције

Број становника

Број становника се односи на годину посматрања. Подаци о броју становника за 1961, 1971, 1981. и 1991. годину јесу пописни подаци, док је за међупописне године проценен број становника израчунат као просечна међупописна разлика. Од 2002. године исказане су процене становништва које су израчунате на основу резултата пописа становништва и годишњих резултата статистике природног и механичког кретања становништва.

Живорођени

Апсолутни број живорођених у току једне године. Живорођено дете је дете које је после рођења показивало знаке живота (дисање, односно куцање срца), макар и за најкраће време, без обзира на трајање трудноће мајке.

Умрли

Апсолутни број умрлих лица у току једне године. Умрло лице је лице код којег је било када, након живорођења, дошло до трајног престанка свих знакова живота.

Природни прираштај

Природни прираштај представља разлику између броја живорођених и умрлих у посматраној години.

Умрла одојчад

Апсолутни број умрле одојчади у једној години. Умрло одојче је дете код кога је након живорођења, а пре него што је навршило једну годину живота, дошло до трајног престанка свих знакова живота.

Живорођени на 1 000 становника

Стопа живорођених представља однос броја живорођених и броја становника у години посматрања. Рачуна се тако што се број живорођених подели бројем становника и помножи са 1000.

Умрли на 1 000 становника

Општа стопа морталитета представља однос броја умрлих и броја становника у години посматрања. Рачуна се тако што се број умрлих подели бројем становника и помножи са 1000.

Природни прираштај на 1 000 становника

Стопа природног прираштаја представља разлику између броја живорођених и броја умрлих, у односу на број становника у години посматрања.

Стопа природног прираштаја = (број живорођених - број умрлих) / број становника * 1000

Умрла одојчад на 1 000 живорођених

Стопа смртности одојчади представља однос броја умрле деце старости испод 1 године и броја живорођене деце у години посматрања. Стопа се рачуна на 1000 живорођења.

Стопа смртности одојчади = (број умрле деце старости испод 1 године / број живорођене деце) * 1000

Додатне информације:



Преузмите све податке из базе у Excel формату:
[Подаци](#)



DevInfo профили:
<http://devinfo.stat.gov.rs/diProfili>



DevInfo база података online:
devinfo.stat.gov.rs/vitalna



За додатне информације и питања можете се обратити на:
devinfo@stat.gov.rs