

# Природно кретање становништва\* 1961 – 1997.

Профил  
јул 2023.

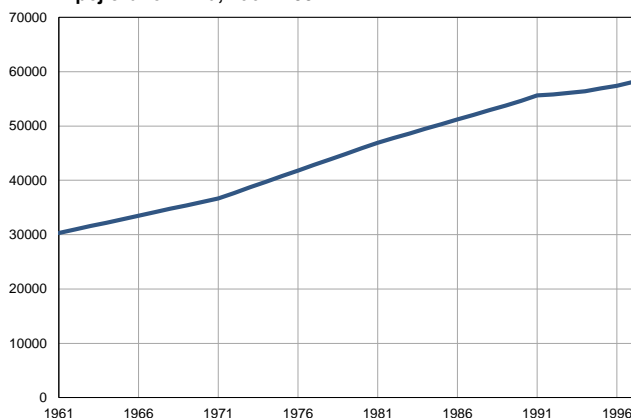
## Србица

	1961.	1997.
Број становника	30308	58100
Живорођени, број	1293	812
Умрли, број	383	145
Природни прираштај, број	910	667
Умрла одојчад, број	144	5
Живорођени, на 1 000 становника	43	14
Умрли, на 1 000 становника	13	3
Природни прираштај, на 1 000 становника	30	12
Умрла одојчад, на 1 000 живорођених	111	6

Извор: Витална статистика, РЗС

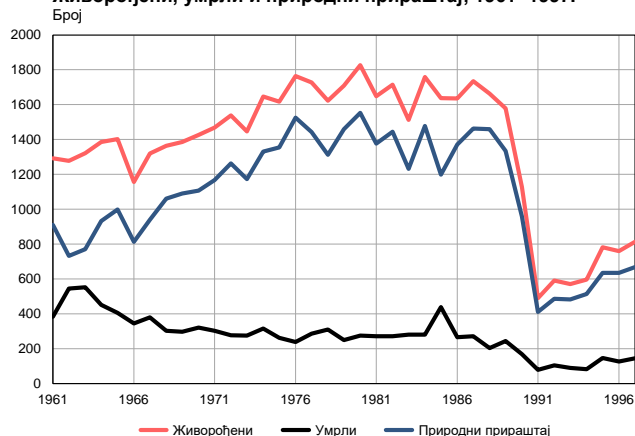
\* Републички завод за статистику од 1998. године не располаже демографским подацима за АП Косово и Метохија, тако да они нису садржани у обухвату података за Републику Србију.

Број становника, 1961–1997.



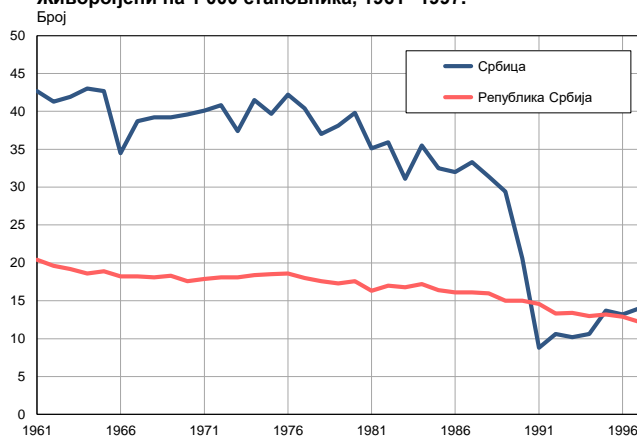
Извор: Витална статистика, РЗС

Живорођени, умрли и природни прираштај, 1961–1997.



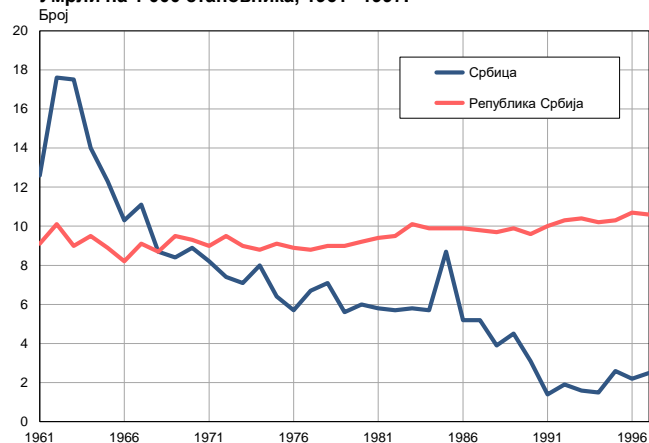
Извор: Витална статистика, РЗС

Живорођени на 1 000 становника, 1961–1997.



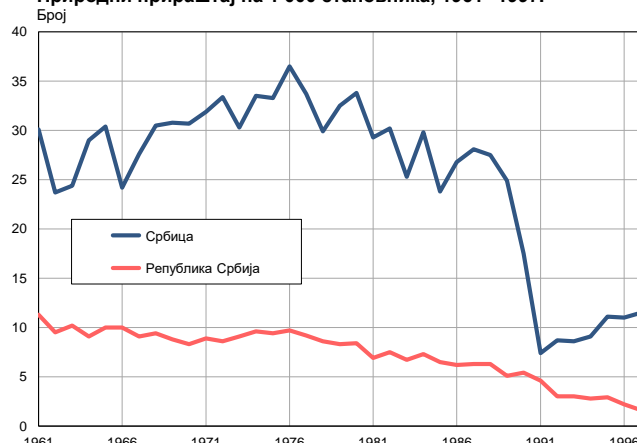
Извор: Витална статистика, РЗС

Умрли на 1 000 становника, 1961–1997.



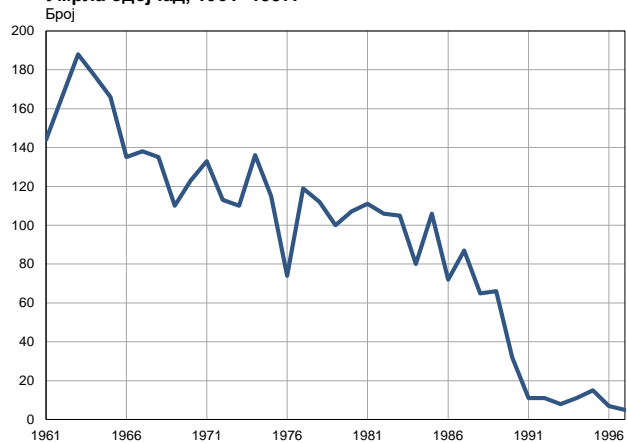
Извор: Витална статистика, РЗС

Природни прираштај на 1 000 становника, 1961–1997.



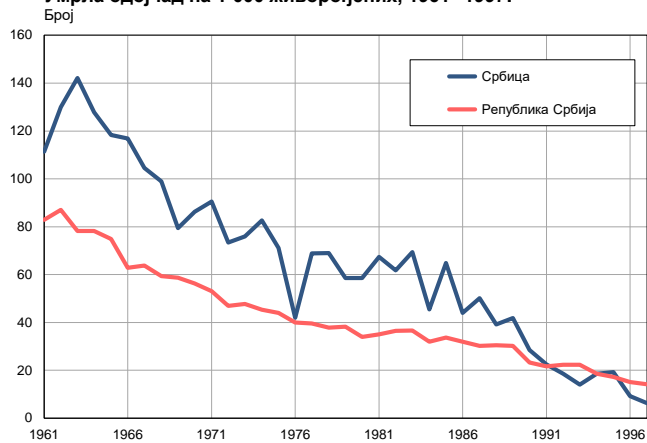
Извор: Витална статистика, РЗС

Умрла одојчад, 1961–1997.



Извор: Витална статистика, РЗС

Умрла одојчад на 1 000 живорођених, 1961–1997.



Извор: Витална статистика, РЗС

Табела. Природно кретање становништва, Србица

Година	Број становника	Живо-рођени	Умрли	Природни прираштај	Умрла одојчад	На 1000 становника			Умрла одојчад на 1000 живо-рођених
						живорођени	умрли	природни прираштај	
1961	30308	1293	383	910	144	42,7	12,6	30,1	111,4
1962	30942	1277	544	733	166	41,3	17,6	23,7	130,0
1963	31576	1322	552	770	188	41,9	17,5	24,4	142,2
1964	32210	1385	452	933	177	43,0	14,0	29,0	127,8
1965	32844	1403	405	998	166	42,7	12,3	30,4	118,3
1966	33478	1156	344	812	135	34,5	10,3	24,2	116,8
1967	34112	1319	379	940	138	38,7	11,1	27,6	104,6
1968	34746	1363	303	1060	135	39,2	8,7	30,5	99,0
1969	35380	1386	296	1090	110	39,2	8,4	30,8	79,4
1970	36014	1427	320	1107	123	39,6	8,9	30,7	86,2
1971	36650	1469	302	1167	133	40,1	8,2	31,9	90,5
1972	37678	1539	277	1262	113	40,8	7,4	33,4	73,4
1973	38706	1447	274	1173	110	37,4	7,1	30,3	76,0
1974	39734	1647	316	1331	136	41,5	8,0	33,5	82,6
1975	40762	1617	262	1355	115	39,7	6,4	33,3	71,1
1976	41790	1764	238	1526	74	42,2	5,7	36,5	42,0
1977	42818	1728	286	1442	119	40,4	6,7	33,7	68,9
1978	43846	1623	310	1313	112	37,0	7,1	29,9	69,0
1979	44874	1709	250	1459	100	38,1	5,6	32,5	58,5
1980	45902	1827	274	1553	107	39,8	6,0	33,8	58,6
1981	46927	1648	272	1376	111	35,1	5,8	29,3	67,4
1982	47781	1715	271	1444	106	35,9	5,7	30,2	61,8
1983	48635	1512	281	1231	105	31,1	5,8	25,3	69,4
1984	49489	1758	280	1478	80	35,5	5,7	29,8	45,5
1985	50343	1637	439	1198	106	32,5	8,7	23,8	64,8
1986	51197	1636	265	1371	72	32,0	5,2	26,8	44,0
1987	52051	1735	272	1463	87	33,3	5,2	28,1	50,1
1988	52905	1663	204	1459	65	31,4	3,9	27,5	39,1
1989	53759	1578	244	1334	66	29,4	4,5	24,9	41,8
1990	54613	1127	169	958	32	20,6	3,1	17,5	28,4
1991	55600	489	78	411	11	8,8	1,4	7,4	22,5
1992	55800	590	104	486	11	10,6	1,9	8,7	18,6
1993	56100	571	89	482	8	10,2	1,6	8,6	14,0
1994	56400	596	82	514	11	10,6	1,5	9,1	18,5
1995	56900	781	147	634	15	13,7	2,6	11,1	19,2
1996	57400	760	126	634	7	13,2	2,2	11,0	9,2
1997	58100	812	145	667	5	14,0	2,5	11,5	6,2

Извор: Витална статистика, РЗС

## Дефиниције

### Број становника

Број становника се односи на годину посматрања. Подаци о броју становника за 1961, 1971, 1981. и 1991. годину јесу пописни подаци, док је за међупописне године процењен број становника израчунат као просечна међупописна разлика.

### Живорођени

Апсолутни број живорођених у току једне године. Живорођено дете је дете које је после рођења показивало знаке живота (дисање, односно куцање срца), макар и за најкраће време, без обзира на трајање трудноће мајке.

### Умрли

Апсолутни број умрлих лица у току једне године. Умрло лице је лице код којег је било када, након живорођења, дошло до трајног престанка свих знакова живота.

### Природни прираштај

Природни прираштај представља разлику између броја живорођених и умрлих у посматраној години.

### Умрла одојчад

Апсолутни број умрле одојчади у једној години. Умрло одојче је дете код кога је након живорођења, а пре него што је навршило једну годину живота, дошло до трајног престанка свих знакова живота.

### Живорођени на 1 000 становника

Стопа живорођених представља однос броја живорођених и броја становника у години посматрања. Рачуна се тако што се број живорођених подели бројем становника и помножи са 1000.

### Умрли на 1 000 становника

Општа стопа морталитета представља однос броја умрлих и броја становника у години посматрања. Рачуна се тако што се број умрлих подели бројем становника и помножи са 1000.

### Природни прираштај на 1 000 становника

Стопа природног прираштаја представља разлику између броја живорођених и броја умрлих, у односу на број становника у години посматрања.

Стопа природног прираштаја = (број живорођених - број умрлих) / број становника \* 1000

### Умрла одојчад на 1 000 живорођених

Стопа смртности одојчади представља однос броја умрле деце старости испод 1 године и броја живорођене деце у години посматрања. Стопа се рачуна на 1000 живорођења.

Стопа смртности одојчади = (број умрле деце старости испод 1 године / број живорођене деце) \* 1000

## Додатне информације:



Преузмите све податке из базе у Excel формату:

[Подаци](#)



DevInfo профили:

[devinfo.stat.gov.rs/diProfili](http://devinfo.stat.gov.rs/diProfili)



DevInfo база података online:

[devinfo.stat.gov.rs/vitalna](http://devinfo.stat.gov.rs/vitalna)



За додатне информације и питања можете се обратити на:

[devinfo@stat.gov.rs](mailto:devinfo@stat.gov.rs)