

Природно кретање становништва 1961 – 2022.

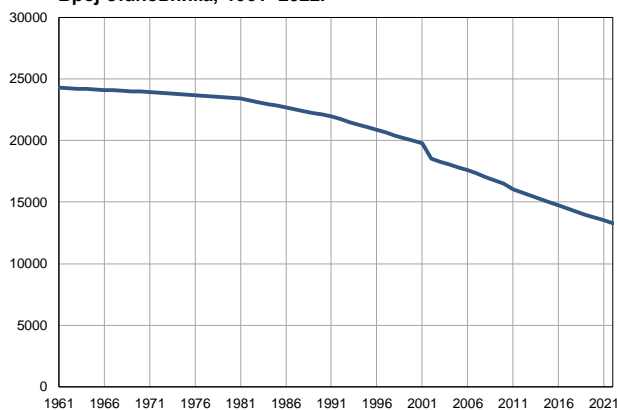
Профил
јул 2023.

Сокобања

	1961.	2022.
Број становника	24285	13261
Живорођени, број	234	94
Умрли, број	271	316
Природни прираштај, број	-37	-222
Умрла одојчад, број	13	1
Живорођени, на 1 000 становника	10	7
Умрли, на 1 000 становника	11	24
Природни прираштај, на 1 000 становника	-2	-17
Умрла одојчад, на 1 000 живорођених	56	11

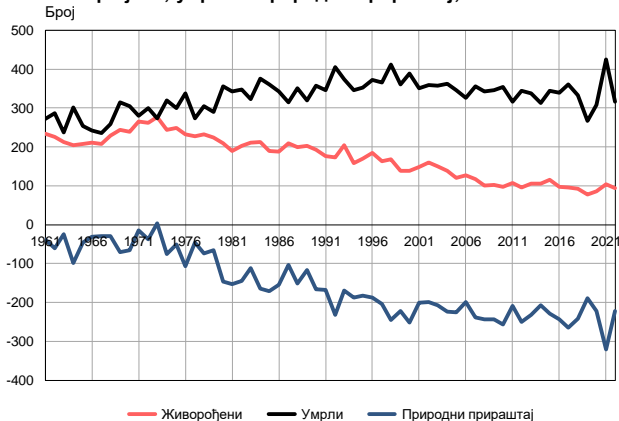
Извор: Витална статистика, РЗС

Број становника, 1961–2022.



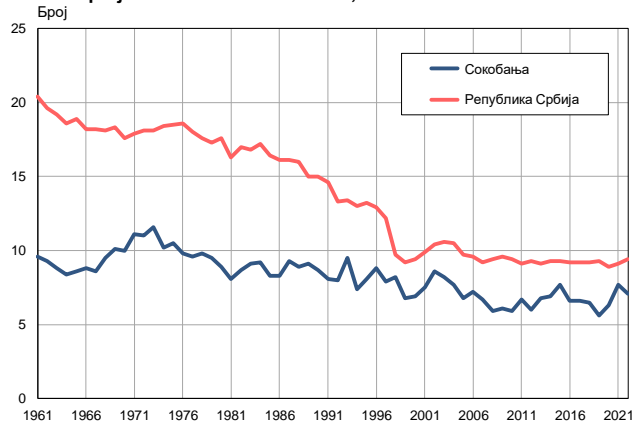
Извор: Витална статистика, РЗС

Живорођени, умрли и природни прираштај, 1961–2022.



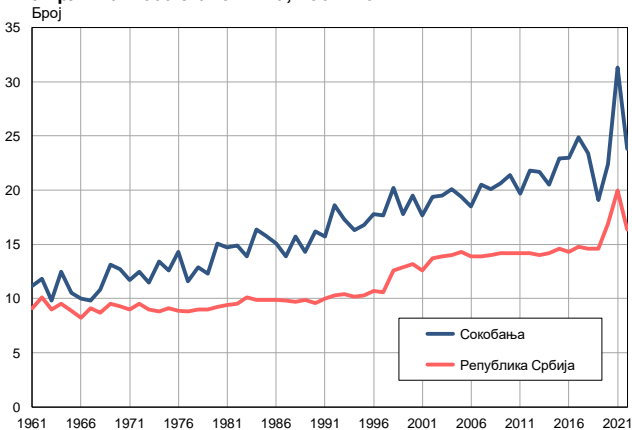
Извор: Витална статистика, РЗС

Живорођени на 1 000 становника, 1961–2022.



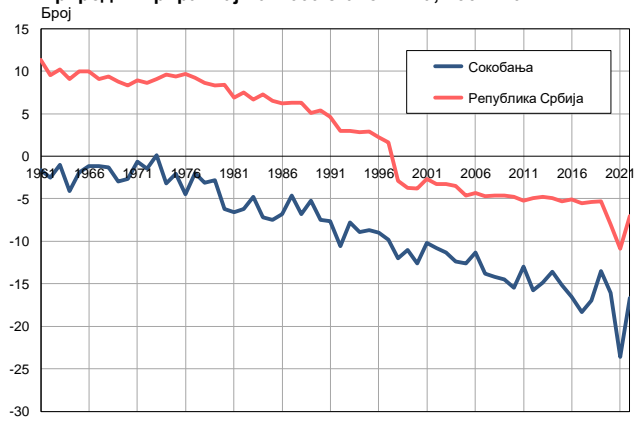
Извор: Витална статистика, РЗС

Умрли на 1 000 становника, 1961–2022.



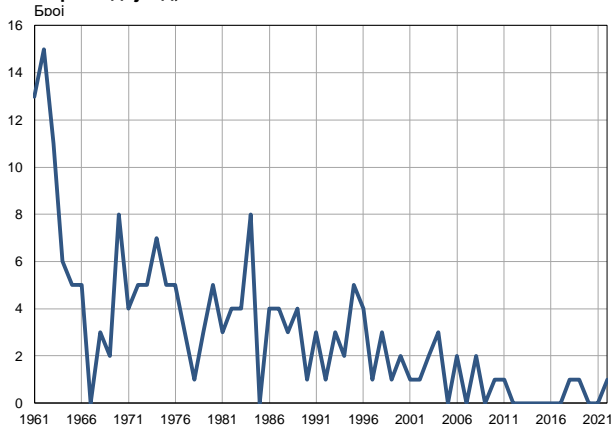
Извор: Витална статистика, РЗС

Природни прираштај на 1 000 становника, 1961–2022.

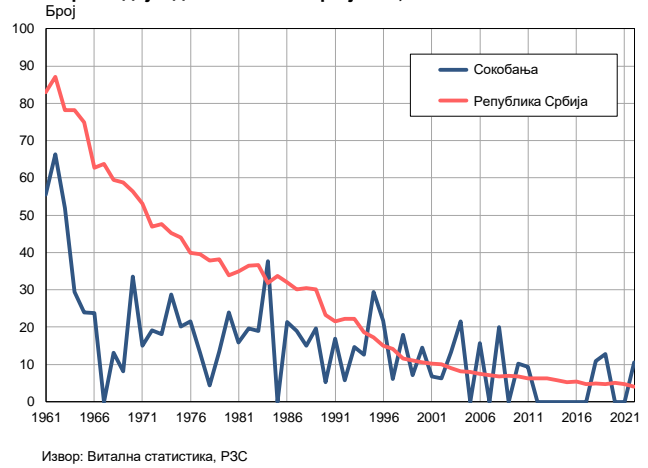


Извор: Витална статистика, РЗС

Умрла одојчад, 1961–2022.



Умрла одојчад на 1 000 живорођених, 1961–2022.



Табела. Природно кретање становништва, Сокобања

Година	Број становника	Живо-рођени	Умрли	Природни прираштај	Умрла одојчад	На 1000 становника			Умрла одојчад на 1000 живо-рођених
						живорођени	умрли	природни прираштај	
1961	24285	234	271	-37	13	9,6	11,2	-1,6	55,6
1962	24250	226	287	-61	15	9,3	11,8	-2,5	66,4
1963	24214	212	237	-25	11	8,8	9,8	-1,0	51,9
1964	24179	204	302	-98	6	8,4	12,5	-4,1	29,4
1965	24144	208	254	-46	5	8,6	10,5	-1,9	24,0
1966	24109	211	242	-31	5	8,8	10,0	-1,2	23,7
1967	24073	207	236	-29	0	8,6	9,8	-1,2	0,0
1968	24038	229	259	-30	3	9,5	10,8	-1,3	13,1
1969	24003	243	314	-71	2	10,1	13,1	-3,0	8,2
1970	23967	239	304	-65	8	10,0	12,7	-2,7	33,5
1971	23932	265	280	-15	4	11,1	11,7	-0,6	15,1
1972	23878	262	299	-37	5	11,0	12,5	-1,5	19,1
1973	23824	277	273	4	5	11,6	11,5	0,1	18,1
1974	23771	243	319	-76	7	10,2	13,4	-3,2	28,8
1975	23717	248	299	-51	5	10,5	12,6	-2,1	20,2
1976	23663	232	338	-106	5	9,8	14,3	-4,5	21,6
1977	23609	227	273	-46	3	9,6	11,6	-2,0	13,2
1978	23555	232	305	-73	1	9,8	12,9	-3,1	4,3
1979	23502	224	290	-66	3	9,5	12,3	-2,8	13,4
1980	23447	209	355	-146	5	8,9	15,1	-6,2	23,9
1981	23394	190	343	-153	3	8,1	14,7	-6,6	15,8
1982	23249	203	347	-144	4	8,7	14,9	-6,2	19,7
1983	23106	211	322	-111	4	9,1	13,9	-4,8	19,0
1984	22960	212	376	-164	8	9,2	16,4	-7,2	37,7
1985	22816	190	360	-170	0	8,3	15,8	-7,5	0,0
1986	22671	188	342	-154	4	8,3	15,1	-6,8	21,3
1987	22526	210	314	-104	4	9,3	13,9	-4,6	19,0
1988	22382	200	351	-151	3	8,9	15,7	-6,8	15,0
1989	22237	203	319	-116	4	9,1	14,3	-5,2	19,7
1990	22093	192	357	-165	1	8,7	16,2	-7,5	5,2
1991	21948	177	345	-168	3	8,1	15,7	-7,6	16,9
1992	21729	173	405	-232	1	8,0	18,6	-10,6	5,8
1993	21511	204	373	-169	3	9,5	17,3	-7,8	14,7
1994	21292	158	346	-188	2	7,4	16,3	-8,9	12,7
1995	21074	170	353	-183	5	8,1	16,8	-8,7	29,4
1996	20855	184	372	-188	4	8,8	17,8	-9,0	21,7
1997	20636	163	366	-203	1	7,9	17,7	-9,8	6,1
1998	20418	168	412	-244	3	8,2	20,2	-12,0	17,9
1999	20200	138	360	-222	1	6,8	17,8	-11,0	7,2
2000	19982	138	389	-251	2	6,9	19,5	-12,6	14,5
2001	19763	149	350	-201	1	7,5	17,7	-10,2	6,7
2002	18526	160	359	-199	1	8,6	19,4	-10,8	6,3
2003	18292	150	357	-207	2	8,2	19,5	-11,3	13,3
2004	18041	139	363	-224	3	7,7	20,1	-12,4	21,6
2005	17802	121	346	-225	0	6,8	19,4	-12,6	0,0

Табела. Природно кретање становништва, Сокобања

Година	Број становника	Живо-рођени	Умрли	Природни прираштај	Умрла одојчад	На 1000 становника			Умрла одојчад на 1000 живо-рођених
						живорођени	умрли	природни прираштај	
2006	17584	127	326	-199	2	7,2	18,5	-11,3	15,7
2007	17338	117	356	-239	0	6,7	20,5	-13,8	0,0
2008	17038	100	343	-243	2	5,9	20,1	-14,2	20,0
2009	16763	102	345	-243	0	6,1	20,6	-14,5	0,0
2010	16524	98	354	-256	1	5,9	21,4	-15,5	10,2
2011	16035	107	316	-209	1	6,7	19,7	-13,0	9,3
2012	15783	95	344	-249	0	6,0	21,8	-15,8	0,0
2013	15524	105	337	-232	0	6,8	21,7	-14,9	0,0
2014	15265	106	313	-207	0	6,9	20,5	-13,6	0,0
2015	15019	115	344	-229	0	7,7	22,9	-15,2	0,0
2016	14755	97	340	-243	0	6,6	23,0	-16,5	0,0
2017	14467	95	360	-265	0	6,6	24,9	-18,3	0,0
2018	14201	92	333	-241	1	6,5	23,4	-17,0	10,9
2019	13967	78	267	-189	1	5,6	19,1	-13,5	12,8
2020	13760	86	308	-222	0	6,3	22,4	-16,1	0,0
2021	13534	104	424	-320	0	7,7	31,3	-23,6	0,0
2022	13261	94	316	-222	1	7,1	23,8	-16,7	10,6

Извор: Витална статистика, РЗС

Дефиниције

Број становника

Број становника се односи на годину посматрања. Подаци о броју становника за 1961, 1971, 1981. и 1991. годину јесу пописни подаци, док је за међупописне године проценен број становника израчунат као просечна међупописна разлика. Од 2002. године исказане су процене становништва које су израчунате на основу резултата пописа становништва и годишњих резултата статистике природног и механичког кретања становништва.

Живорођени

Апсолутни број живорођених у току једне године. Живорођено дете је дете које је после рођења показивало знаке живота (дисање, односно куцање срца), макар и за најкраће време, без обзира на трајање трудноће мајке.

Умрли

Апсолутни број умрлих лица у току једне године. Умрло лице је лице код којег је било када, након живорођења, дошло до трајног престанка свих знакова живота.

Природни прираштај

Природни прираштај представља разлику између броја живорођених и умрлих у посматраној години.

Умрла одојчад

Апсолутни број умрле одојчади у једној години. Умрло одојче је дете код кога је након живорођења, а пре него што је навршило једну годину живота, дошло до трајног престанка свих знакова живота.

Живорођени на 1 000 становника

Стопа живорођених представља однос броја живорођених и броја становника у години посматрања. Рачуна се тако што се број живорођених подели бројем становника и помножи са 1000.

Умрли на 1 000 становника

Општа стопа морталитета представља однос броја умрлих и броја становника у години посматрања. Рачуна се тако што се број умрлих подели бројем становника и помножи са 1000.

Природни прираштај на 1 000 становника

Стопа природног прираштаја представља разлику између броја живорођених и броја умрлих, у односу на број становника у години посматрања.

Стопа природног прираштаја = (број живорођених - број умрлих) / број становника * 1000

Умрла одојчад на 1 000 живорођених

Стопа смртности одојчади представља однос броја умрле деце старости испод 1 године и броја живорођене деце у години посматрања. Стопа се рачуна на 1000 живорођења.

Стопа смртности одојчади = (број умрле деце старости испод 1 године / број живорођене деце) * 1000

Додатне информације:



Преузмите све податке из базе у Excel формату:
[Подаци](#)



DevInfo профили:
<http://devinfo.stat.gov.rs/diProfili>



DevInfo база података online:
devinfo.stat.gov.rs/vitalna



За додатне информације и питања можете се обратити на:
devinfo@stat.gov.rs