

## Природно кретање становништва 1961 – 2022.

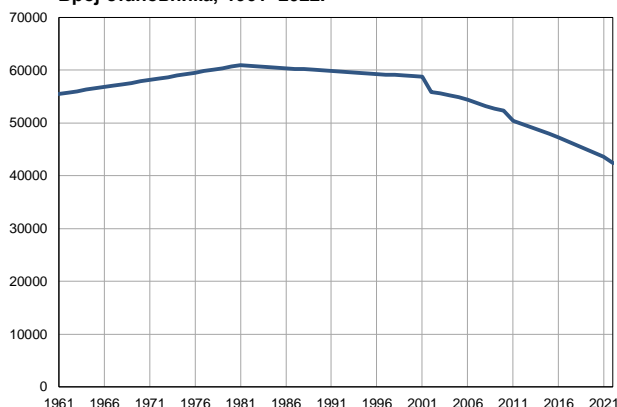
Профил  
јул 2023.

### Смедеревска Паланка

	1961.	2022.
Број становника	55488	42400
Живорођени, број	852	332
Умрли, број	585	862
Природни прираштај, број	267	-530
Умрла одојчад, број	44	1
Живорођени, на 1 000 становника	15	8
Умрли, на 1 000 становника	11	20
Природни прираштај, на 1 000 становника	5	-13
Умрла одојчад, на 1 000 живорођених	52	3

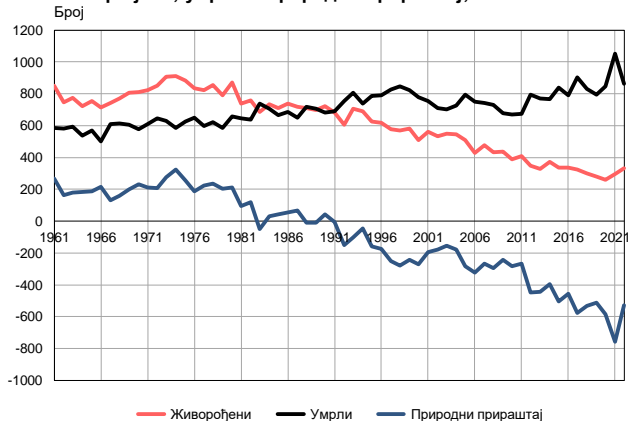
Извор: Витална статистика, РЗС

Број становника, 1961–2022.



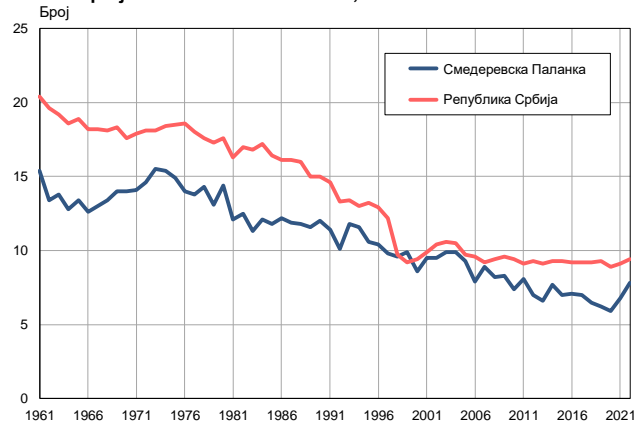
Извор: Витална статистика, РЗС

Живорођени, умрли и природни прираштај, 1961–2022.



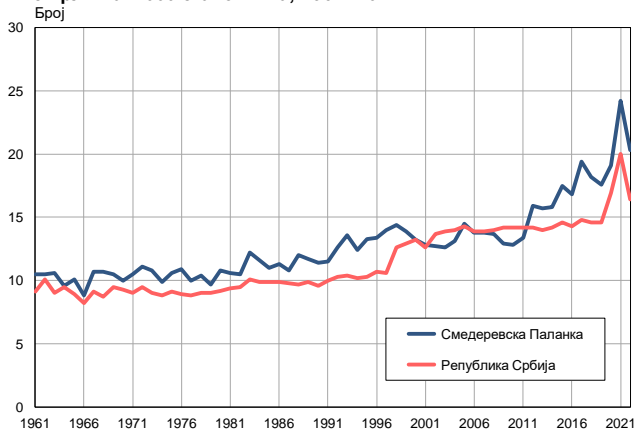
Извор: Витална статистика, РЗС

Живорођени на 1 000 становника, 1961–2022.



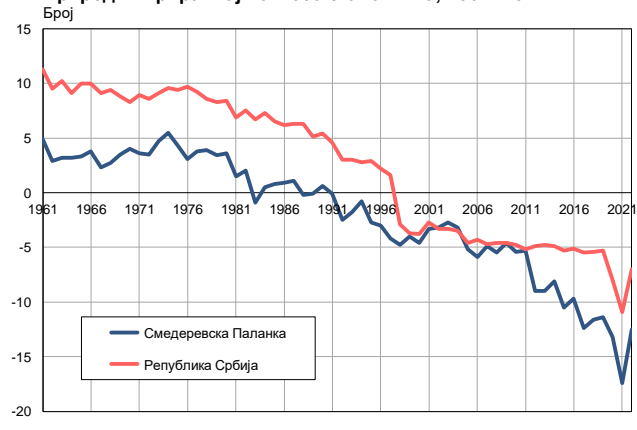
Извор: Витална статистика, РЗС

Умрли на 1 000 становника, 1961–2022.



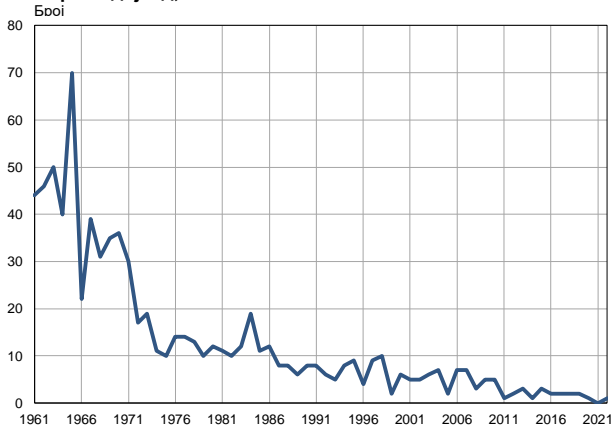
Извор: Витална статистика, РЗС

Природни прираштај на 1 000 становника, 1961–2022.

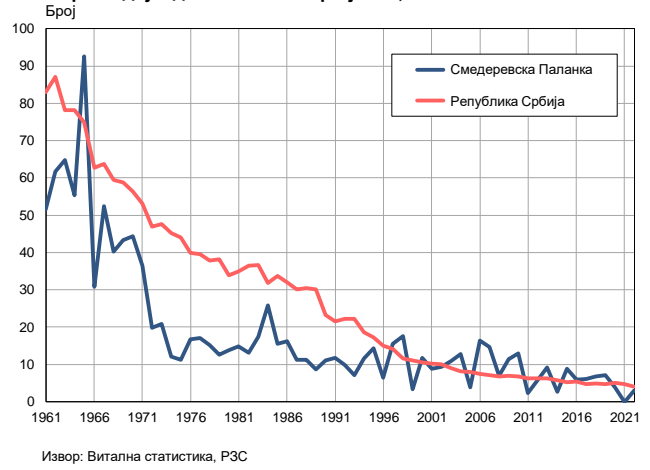


Извор: Витална статистика, РЗС

Умрла одојчад, 1961–2022.



Умрла одојчад на 1 000 живорођених, 1961–2022.



Табела. Природно кретање становништва, Смедеревска Паланка

Година	Број становника	Живо-рођени	Умрли	Природни прираштај	Умрла одојчад	На 1000 становника			Умрла одојчад на 1000 живо-рођених
						живорођени	умрли	природни прираштај	
1961	55488	852	585	267	44	15,4	10,5	4,9	51,6
1962	55750	745	583	162	46	13,4	10,5	2,9	61,7
1963	56013	773	592	181	50	13,8	10,6	3,2	64,7
1964	56275	723	538	185	40	12,8	9,6	3,2	55,3
1965	56538	756	570	186	70	13,4	10,1	3,3	92,6
1966	56800	714	500	214	22	12,6	8,8	3,8	30,8
1967	57062	744	611	133	39	13,0	10,7	2,3	52,4
1968	57325	771	613	158	31	13,4	10,7	2,7	40,2
1969	57587	807	606	201	35	14,0	10,5	3,5	43,4
1970	57850	810	579	231	36	14,0	10,0	4,0	44,4
1971	58112	822	609	213	30	14,1	10,5	3,6	36,5
1972	58395	853	646	207	17	14,6	11,1	3,5	19,9
1973	58679	909	632	277	19	15,5	10,8	4,7	20,9
1974	58962	910	586	324	11	15,4	9,9	5,5	12,1
1975	59245	882	627	255	10	14,9	10,6	4,3	11,3
1976	59529	835	649	186	14	14,0	10,9	3,1	16,8
1977	59812	823	598	225	14	13,8	10,0	3,8	17,0
1978	60095	857	622	235	13	14,3	10,4	3,9	15,2
1979	60378	791	586	205	10	13,1	9,7	3,4	12,6
1980	60662	871	658	213	12	14,4	10,8	3,6	13,8
1981	60945	740	645	95	11	12,1	10,6	1,5	14,9
1982	60833	758	638	120	10	12,5	10,5	2,0	13,2
1983	60720	688	739	-51	12	11,3	12,2	-0,9	17,4
1984	60608	736	706	30	19	12,1	11,6	0,5	25,8
1985	60496	711	667	44	11	11,8	11,0	0,8	15,5
1986	60383	739	685	54	12	12,2	11,3	0,9	16,2
1987	60270	717	650	67	8	11,9	10,8	1,1	11,2
1988	60158	710	720	-10	8	11,8	12,0	-0,2	11,3
1989	60046	697	705	-8	6	11,6	11,7	-0,1	8,6
1990	59934	722	681	41	8	12,0	11,4	0,6	11,1
1991	59822	682	689	-7	8	11,4	11,5	-0,1	11,7
1992	59714	604	755	-151	6	10,1	12,6	-2,5	9,9
1993	59604	706	808	-102	5	11,8	13,6	-1,8	7,1
1994	59497	692	737	-45	8	11,6	12,4	-0,8	11,6
1995	59388	628	788	-160	9	10,6	13,3	-2,7	14,3
1996	59280	619	792	-173	4	10,4	13,4	-3,0	6,5
1997	59171	579	829	-250	9	9,8	14,0	-4,2	15,5
1998	59062	569	848	-279	10	9,6	14,4	-4,8	17,6
1999	58954	581	822	-241	2	9,9	13,9	-4,0	3,4
2000	58846	509	778	-269	6	8,6	13,2	-4,6	11,8
2001	58737	560	753	-193	5	9,5	12,8	-3,3	8,9
2002	55897	533	710	-177	5	9,5	12,7	-3,2	9,4
2003	55572	549	702	-153	6	9,9	12,6	-2,7	10,9
2004	55282	546	725	-179	7	9,9	13,1	-3,2	12,8
2005	54894	510	794	-284	2	9,3	14,5	-5,2	3,9

**Табела. Природно кретање становништва, Смедеревска Паланка**

Година	Број становника	Живо-рођени	Умрли	Природни прираштај	Умрла одојчад	На 1000 становника			Умрла одојчад на 1000 живо-рођених
						живорођени	умрли	природни прираштај	
2006	54367	428	750	-322	7	7,9	13,8	-5,9	16,4
2007	53778	477	742	-265	7	8,9	13,8	-4,9	14,7
2008	53225	435	731	-296	3	8,2	13,7	-5,5	6,9
2009	52746	437	679	-242	5	8,3	12,9	-4,6	11,4
2010	52285	388	670	-282	5	7,4	12,8	-5,4	12,9
2011	50359	409	674	-265	1	8,1	13,4	-5,3	2,4
2012	49801	347	794	-447	2	7,0	15,9	-9,0	5,8
2013	49185	327	770	-443	3	6,6	15,7	-9,0	9,2
2014	48611	373	768	-395	1	7,7	15,8	-8,1	2,7
2015	47929	336	839	-503	3	7,0	17,5	-10,5	8,9
2016	47221	336	792	-456	2	7,1	16,8	-9,7	6,0
2017	46543	326	902	-576	2	7,0	19,4	-12,4	6,1
2018	45823	300	833	-533	2	6,5	18,2	-11,6	6,7
2019	45080	281	794	-513	2	6,2	17,6	-11,4	7,1
2020	44341	262	846	-584	1	5,9	19,1	-13,2	3,8
2021	43535	298	1054	-756	0	6,8	24,2	-17,4	0,0
2022	42400	332	862	-530	1	7,8	20,3	-12,5	3,0

Извор: Витална статистика, РС

## Дефиниције

### Број становника

Број становника се односи на годину посматрања. Подаци о броју становника за 1961, 1971, 1981. и 1991. годину јесу пописни подаци, док је за међупописне године проценен број становника израчунат као просечна међупописна разлика. Од 2002. године исказане су процене становништва које су израчунате на основу резултата пописа становништва и годишњих резултата статистике природног и механичког кретања становништва.

### Живорођени

Апсолутни број живорођених у току једне године. Живорођено дете је дете које је после рођења показивало знаке живота (дисање, односно куцање срца), макар и за најкраће време, без обзира на трајање трудноће мајке.

### Умрли

Апсолутни број умрлих лица у току једне године. Умрло лице је лице код којег је било када, након живорођења, дошло до трајног престанка свих знакова живота.

### Природни прираштај

Природни прираштај представља разлику између броја живорођених и умрлих у посматраној години.

### Умрла одојчад

Апсолутни број умрле одојчади у једној години. Умрло одојче је дете код кога је након живорођења, а пре него што је навршило једну годину живота, дошло до трајног престанка свих знакова живота.

### Живорођени на 1 000 становника

Стопа живорођених представља однос броја живорођених и броја становника у години посматрања. Рачуна се тако што се број живорођених подели бројем становника и помножи са 1000.

### Умрли на 1 000 становника

Општа стопа морталитета представља однос броја умрлих и броја становника у години посматрања. Рачуна се тако што се број умрлих подели бројем становника и помножи са 1000.

### Природни прираштај на 1 000 становника

Стопа природног прираштаја представља разлику између броја живорођених и броја умрлих, у односу на број становника у години посматрања.

Стопа природног прираштаја = (број живорођених - број умрлих) / број становника \* 1000

### Умрла одојчад на 1 000 живорођених

Стопа смртности одојчади представља однос броја умрле деце старости испод 1 године и броја живорођене деце у години посматрања. Стопа се рачуна на 1000 живорођења.

Стопа смртности одојчади = (број умрле деце старости испод 1 године / број живорођене деце) \* 1000

## Додатне информације:



Преузмите све податке из базе у Excel формату:  
[Подаци](#)



DevInfo профили:  
<http://devinfo.stat.gov.rs/diProfili>



DevInfo база података online:  
[devinfo.stat.gov.rs/vitalna](http://devinfo.stat.gov.rs/vitalna)



За додатне информације и питања можете се обратити на:  
[devinfo@stat.gov.rs](mailto:devinfo@stat.gov.rs)