

Природно кретање становништва 1961 – 2022.

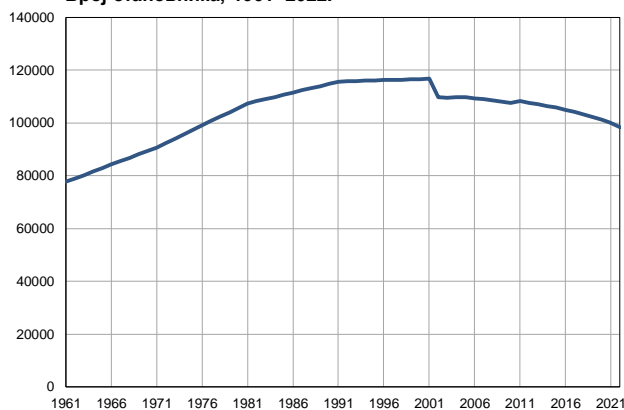
Профил
јул 2023.

Смедерево

	1961.	2022.
Број становника	77682	98258
Живорођени, број	1379	992
Умрли, број	626	1646
Природни прираштај, број	753	-654
Умрла одојчад, број	89	5
Живорођени, на 1 000 становника	18	10
Умрли, на 1 000 становника	8	17
Природни прираштај, на 1 000 становника	10	-7
Умрла одојчад, на 1 000 живорођених	65	5

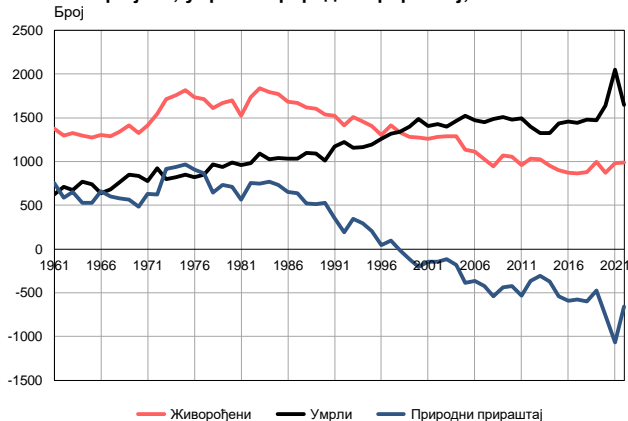
Извор: Витална статистика, РЗС

Број становника, 1961–2022.



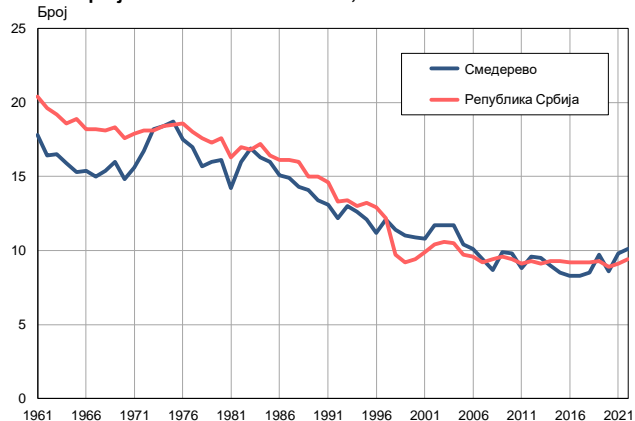
Извор: Витална статистика, РЗС

Живорођени, умрли и природни прираштај, 1961–2022.



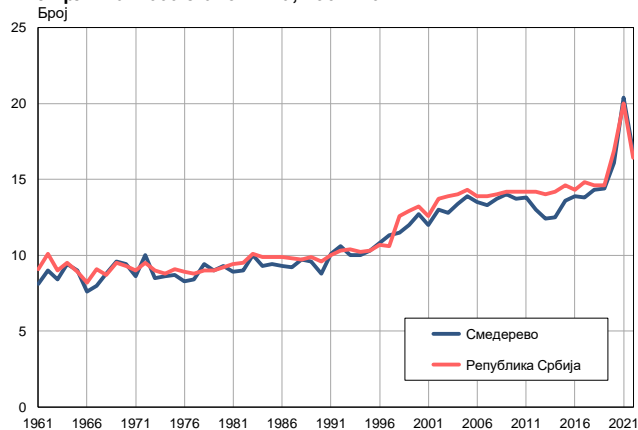
Извор: Витална статистика, РЗС

Живорођени на 1 000 становника, 1961–2022.



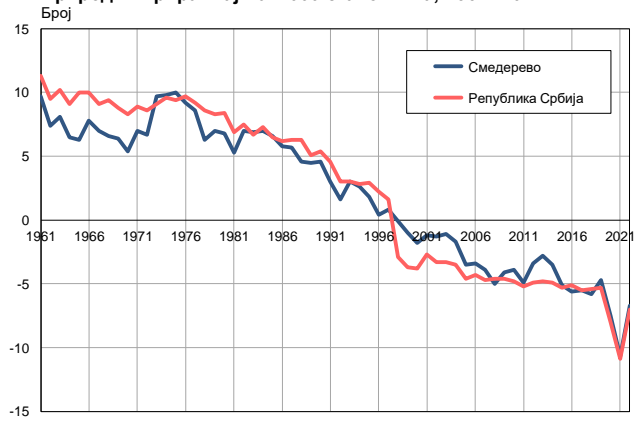
Извор: Витална статистика, РЗС

Умрли на 1 000 становника, 1961–2022.



Извор: Витална статистика, РЗС

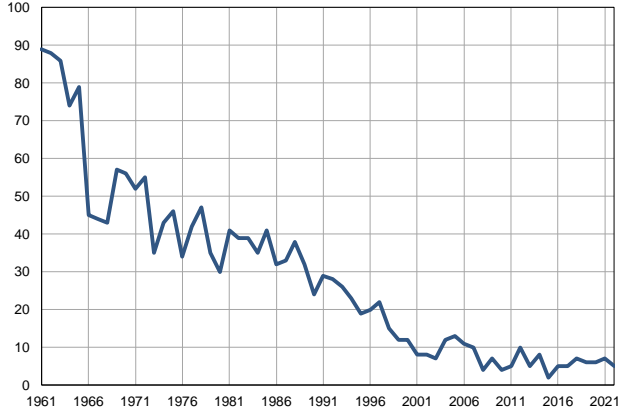
Природни прираштај на 1 000 становника, 1961–2022.



Извор: Витална статистика, РЗС

Умрла одојчад, 1961–2022.

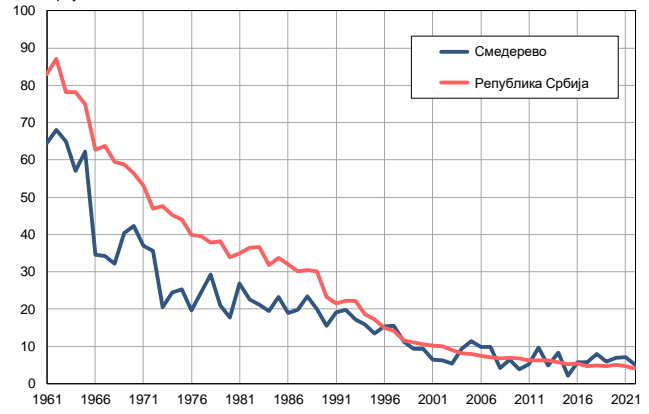
Број



Извор: Витална статистика, РЗС

Умрла одојчад на 1 000 живорођених, 1961–2022.

Број



Извор: Витална статистика, РЗС

Табела. Природно кретање становништва, Смедерево

Година	Број становника	Живо-рођени	Умрли	Природни прираштај	Умрла одојчад	На 1000 становника			Умрла одојчад на 1000 живо-рођених
						живорођени	умрли	природни прираштај	
1961	77682	1379	626	753	89	17,8	8,1	9,7	64,5
1962	78979	1294	708	586	88	16,4	9,0	7,4	68,0
1963	80276	1323	672	651	86	16,5	8,4	8,1	65,0
1964	81572	1295	767	528	74	15,9	9,4	6,5	57,1
1965	82869	1270	743	527	79	15,3	9,0	6,3	62,2
1966	84166	1300	641	659	45	15,4	7,6	7,8	34,6
1967	85463	1285	684	601	44	15,0	8,0	7,0	34,2
1968	86760	1340	763	577	43	15,4	8,8	6,6	32,1
1969	88056	1412	846	566	57	16,0	9,6	6,4	40,4
1970	89353	1324	837	487	56	14,8	9,4	5,4	42,3
1971	90650	1411	779	632	52	15,6	8,6	7,0	36,9
1972	92322	1544	923	621	55	16,7	10,0	6,7	35,6
1973	93993	1710	796	914	35	18,2	8,5	9,7	20,5
1974	95665	1759	822	937	43	18,4	8,6	9,8	24,4
1975	97336	1816	849	967	46	18,7	8,7	10,0	25,3
1976	99008	1733	822	911	34	17,5	8,3	9,2	19,6
1977	100680	1714	847	867	42	17,0	8,4	8,6	24,5
1978	102351	1608	965	643	47	15,7	9,4	6,3	29,2
1979	104023	1667	938	729	35	16,0	9,0	7,0	21,0
1980	105694	1699	987	712	30	16,1	9,3	6,8	17,7
1981	107366	1522	956	566	41	14,2	8,9	5,3	26,9
1982	108191	1734	978	756	39	16,0	9,0	7,0	22,5
1983	109017	1837	1093	744	39	16,9	10,0	6,9	21,2
1984	109842	1794	1025	769	35	16,3	9,3	7,0	19,5
1985	110667	1771	1036	735	41	16,0	9,4	6,6	23,2
1986	111492	1682	1032	650	32	15,1	9,3	5,8	19,0
1987	112317	1669	1034	635	33	14,9	9,2	5,7	19,8
1988	113142	1620	1098	522	38	14,3	9,7	4,6	23,5
1989	113967	1603	1091	512	32	14,1	9,6	4,5	20,0
1990	114792	1536	1007	529	24	13,4	8,8	4,6	15,6
1991	115617	1520	1168	352	29	13,1	10,1	3,0	19,1
1992	115729	1412	1222	190	28	12,2	10,6	1,6	19,8
1993	115842	1505	1157	348	26	13,0	10,0	3,0	17,3
1994	115954	1459	1163	296	23	12,6	10,0	2,6	15,8
1995	116067	1404	1196	208	19	12,1	10,3	1,8	13,5
1996	116179	1303	1260	43	20	11,2	10,8	0,4	15,3
1997	116291	1409	1314	95	22	12,1	11,3	0,8	15,6
1998	116404	1330	1340	-10	15	11,4	11,5	-0,1	11,3
1999	116516	1279	1398	-119	12	11,0	12,0	-1,0	9,4
2000	116629	1277	1482	-205	12	10,9	12,7	-1,8	9,4
2001	116741	1258	1402	-144	8	10,8	12,0	-1,2	6,4
2002	109782	1279	1424	-145	8	11,7	13,0	-1,3	6,3
2003	109622	1287	1400	-113	7	11,7	12,8	-1,1	5,4
2004	109669	1285	1467	-182	12	11,7	13,4	-1,7	9,3
2005	109631	1136	1519	-383	13	10,4	13,9	-3,5	11,4

Табела. Природно кретање становништва, Смедерево

Година	Број становника	Живо-рођени	Умрли	Природни прираштај	Умрла одојчад	На 1000 становника			Умрла одојчад на 1000 живо-рођених
						живорођени	умрли	природни прираштај	
2006	109379	1110	1473	-363	11	10,1	13,5	-3,4	9,9
2007	109007	1025	1450	-425	10	9,4	13,3	-3,9	9,8
2008	108504	947	1484	-537	4	8,7	13,7	-5,0	4,2
2009	108046	1069	1508	-439	7	9,9	14,0	-4,1	6,5
2010	107638	1056	1475	-419	4	9,8	13,7	-3,9	3,8
2011	108232	956	1491	-535	5	8,8	13,8	-4,9	5,2
2012	107652	1032	1396	-364	10	9,6	13,0	-3,4	9,7
2013	107048	1022	1326	-304	5	9,5	12,4	-2,8	4,9
2014	106470	954	1328	-374	8	9,0	12,5	-3,5	8,4
2015	105774	898	1438	-540	2	8,5	13,6	-5,1	2,2
2016	104987	868	1456	-588	5	8,3	13,9	-5,6	5,8
2017	104125	867	1440	-573	5	8,3	13,8	-5,5	5,8
2018	103180	880	1477	-597	7	8,5	14,3	-5,8	8,0
2019	102288	994	1471	-477	6	9,7	14,4	-4,7	6,0
2020	101332	874	1636	-762	6	8,6	16,1	-7,5	6,9
2021	100155	980	2047	-1067	7	9,8	20,4	-10,7	7,1
2022	98258	992	1646	-654	5	10,1	16,8	-6,7	5,0

Извор: Витална статистика, РС

Дефиниције

Број становника

Број становника се односи на годину посматрања. Подаци о броју становника за 1961, 1971, 1981. и 1991. годину јесу пописни подаци, док је за међупописне године проценен број становника израчунат као просечна међупописна разлика. Од 2002. године исказане су процене становништва које су израчунате на основу резултата пописа становништва и годишњих резултата статистике природног и механичког кретања становништва.

Живорођени

Апсолутни број живорођених у току једне године. Живорођено дете је дете које је после рођења показивало знаке живота (дисање, односно куцање срца), макар и за најкраће време, без обзира на трајање трудноће мајке.

Умрли

Апсолутни број умрлих лица у току једне године. Умрло лице је лице код којег је било када, након живорођења, дошло до трајног престанка свих знакова живота.

Природни прираштај

Природни прираштај представља разлику између броја живорођених и умрлих у посматраној години.

Умрла одојчад

Апсолутни број умрле одојчади у једној години. Умрло одојче је дете код кога је након живорођења, а пре него што је навршило једну годину живота, дошло до трајног престанка свих знакова живота.

Живорођени на 1 000 становника

Стопа живорођених представља однос броја живорођених и броја становника у години посматрања. Рачуна се тако што се број живорођених подели бројем становника и помножи са 1000.

Умрли на 1 000 становника

Општа стопа морталитета представља однос броја умрлих и броја становника у години посматрања. Рачуна се тако што се број умрлих подели бројем становника и помножи са 1000.

Природни прираштај на 1 000 становника

Стопа природног прираштаја представља разлику између броја живорођених и броја умрлих, у односу на број становника у години посматрања.

Стопа природног прираштаја = (број живорођених - број умрлих) / број становника * 1000

Умрла одојчад на 1 000 живорођених

Стопа смртности одојчади представља однос броја умрле деце старости испод 1 године и броја живорођене деце у години посматрања. Стопа се рачуна на 1000 живорођења.

Стопа смртности одојчади = (број умрле деце старости испод 1 године / број живорођене деце) * 1000

Додатне информације:



Преузмите све податке из базе у Excel формату:
[Подаци](#)



DevInfo профили:
<http://devinfo.stat.gov.rs/diProfili>



DevInfo база података online:
devinfo.stat.gov.rs/vitalna



За додатне информације и питања можете се обратити на:
devinfo@stat.gov.rs