

## Природно кретање становништва 1961 – 2022.

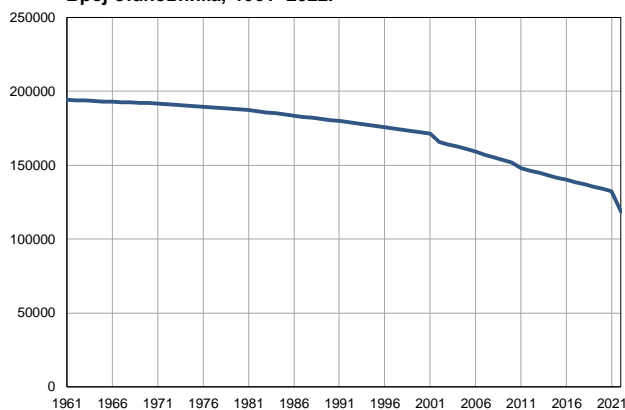
Профил  
јул 2023.

### Севернобанатска област

	1961.	2022.
Број становника	194150	118421
Живорођени, број	3234	1020
Умрли, број	1919	2490
Природни прираштај, број	1315	-1470
Умрла одојчад, број	203	4
Живорођени, на 1 000 становника	17	9
Умрли, на 1 000 становника	10	21
Природни прираштај, на 1 000 становника	7	-12
Умрла одојчад, на 1 000 живорођених	63	4

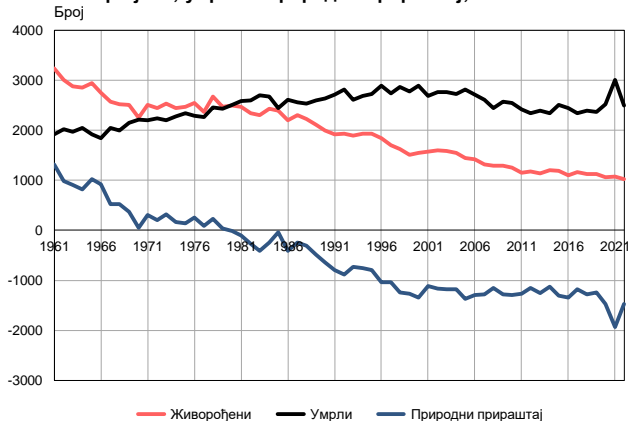
Извор: Витална статистика, РЗС

Број становника, 1961–2022.



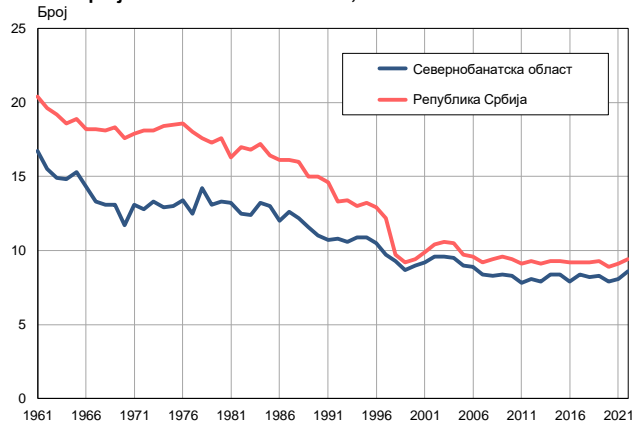
Извор: Витална статистика, РЗС

Живорођени, умрли и природни прираштај, 1961–2022.



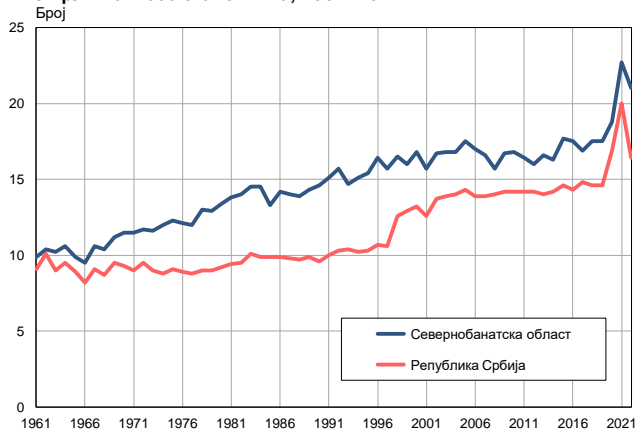
Извор: Витална статистика, РЗС

Живорођени на 1 000 становника, 1961–2022.



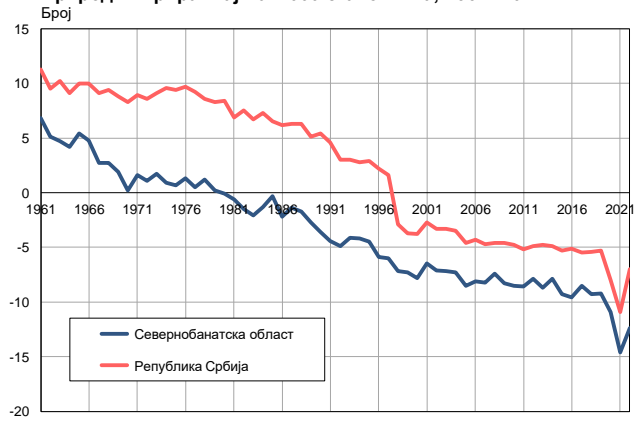
Извор: Витална статистика, РЗС

Умрли на 1 000 становника, 1961–2022.



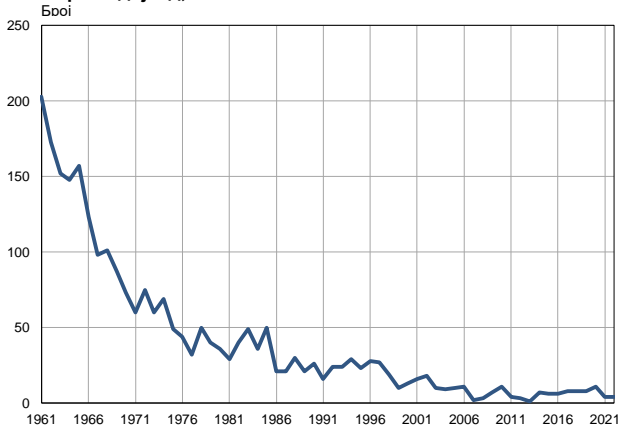
Извор: Витална статистика, РЗС

Природни прираштај на 1 000 становника, 1961–2022.

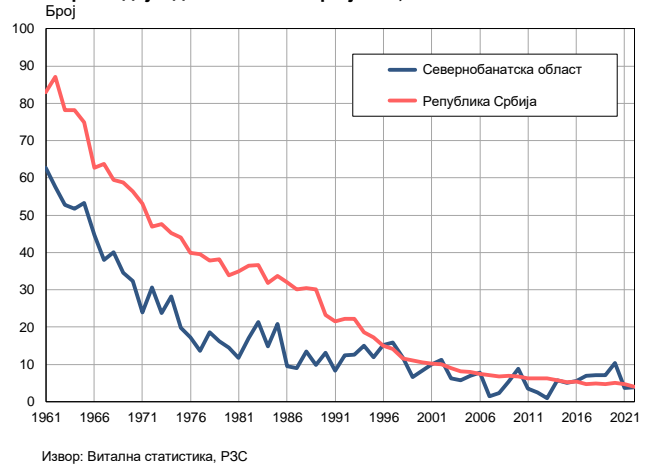


Извор: Витална статистика, РЗС

Умрла одојчад, 1961–2022.



Умрла одојчад на 1 000 живорођених, 1961–2022.



**Табела. Природно кретање становништва, Севернобанатска област**

Година	Број становника	Живо-рођени	Умрли	Природни прираштај	Умрла одојчад	На 1000 становника			Умрла одојчад на 1000 живо-рођених
						живорођени	умрли	природни прираштај	
1961	194150	3234	1919	1315	203	16,7	9,9	6,8	62,8
1962	193898	3006	2020	986	173	15,5	10,4	5,1	57,6
1963	193646	2882	1974	908	152	14,9	10,2	4,7	52,7
1964	193395	2855	2042	813	148	14,8	10,6	4,2	51,8
1965	193143	2946	1919	1027	157	15,3	9,9	5,4	53,3
1966	192891	2751	1836	915	123	14,3	9,5	4,8	44,7
1967	192639	2571	2046	525	98	13,3	10,6	2,7	38,1
1968	192387	2517	1995	522	101	13,1	10,4	2,7	40,1
1969	192136	2511	2144	367	87	13,1	11,2	1,9	34,6
1970	191884	2253	2208	45	73	11,7	11,5	0,2	32,4
1971	191632	2503	2198	305	60	13,1	11,5	1,6	24,0
1972	191187	2441	2237	204	75	12,8	11,7	1,1	30,7
1973	190741	2529	2205	324	60	13,3	11,6	1,7	23,7
1974	190296	2447	2278	169	69	12,9	12,0	0,9	28,2
1975	189851	2472	2335	137	49	13,0	12,3	0,7	19,8
1976	189406	2541	2284	257	44	13,4	12,1	1,3	17,3
1977	188960	2361	2269	92	32	12,5	12,0	0,5	13,6
1978	188515	2679	2452	227	50	14,2	13,0	1,2	18,7
1979	188070	2471	2435	36	40	13,1	12,9	0,2	16,2
1980	187624	2490	2505	-15	36	13,3	13,4	-0,1	14,5
1981	187179	2469	2577	-108	29	13,2	13,8	-0,6	11,7
1982	186439	2334	2602	-268	40	12,5	14,0	-1,5	17,1
1983	185700	2296	2701	-405	49	12,4	14,5	-2,1	21,3
1984	184960	2435	2679	-244	36	13,2	14,5	-1,3	14,8
1985	184221	2397	2443	-46	50	13,0	13,3	-0,3	20,9
1986	183481	2200	2613	-413	21	12,0	14,2	-2,2	9,5
1987	182741	2307	2557	-250	21	12,6	14,0	-1,4	9,1
1988	182002	2221	2529	-308	30	12,2	13,9	-1,7	13,5
1989	181262	2111	2601	-490	21	11,6	14,3	-2,7	9,9
1990	180523	1991	2633	-642	26	11,0	14,6	-3,6	13,1
1991	179783	1915	2713	-798	16	10,7	15,1	-4,4	8,4
1992	178926	1934	2815	-881	24	10,8	15,7	-4,9	12,4
1993	178070	1886	2613	-727	24	10,6	14,7	-4,1	12,7
1994	177213	1925	2684	-759	29	10,9	15,1	-4,2	15,1
1995	176357	1928	2723	-795	23	10,9	15,4	-4,5	11,9
1996	175500	1843	2885	-1042	28	10,5	16,4	-5,9	15,2
1997	174644	1701	2743	-1042	27	9,7	15,7	-6,0	15,9
1998	173788	1622	2861	-1239	19	9,3	16,5	-7,2	11,7
1999	172931	1510	2772	-1262	10	8,7	16,0	-7,3	6,6
2000	172074	1544	2888	-1344	13	9,0	16,8	-7,8	8,4
2001	171218	1578	2687	-1109	16	9,2	15,7	-6,5	10,1
2002	165513	1597	2768	-1171	18	9,6	16,7	-7,1	11,3
2003	164013	1581	2757	-1176	10	9,6	16,8	-7,2	6,3
2004	162435	1544	2725	-1181	9	9,5	16,8	-7,3	5,8
2005	160757	1440	2812	-1372	10	9,0	17,5	-8,5	6,9

**Табела. Природно кретање становништва, Севернобанатска област**

Година	Број становника	Живо-рођени	Умрли	Природни прираштај	Умрла одојчад	На 1000 становника			Умрла одојчад на 1000 живо-рођених
						живорођени	умрли	природни прираштај	
2006	158984	1419	2708	-1289	11	8,9	17,0	-8,1	7,8
2007	157155	1320	2605	-1285	2	8,4	16,6	-8,2	1,5
2008	155387	1292	2447	-1155	3	8,3	15,7	-7,4	2,3
2009	153708	1285	2570	-1285	7	8,4	16,7	-8,3	5,4
2010	151982	1254	2548	-1294	11	8,3	16,8	-8,5	8,8
2011	147890	1156	2423	-1267	4	7,8	16,4	-8,6	3,5
2012	146274	1182	2338	-1156	3	8,1	16,0	-7,9	2,5
2013	144672	1137	2396	-1259	1	7,9	16,6	-8,7	0,9
2014	143144	1201	2334	-1133	7	8,4	16,3	-7,9	5,8
2015	141612	1190	2502	-1312	6	8,4	17,7	-9,3	5,0
2016	139940	1099	2444	-1345	6	7,9	17,5	-9,6	5,5
2017	138371	1158	2341	-1183	8	8,4	16,9	-8,5	6,9
2018	136918	1119	2394	-1275	8	8,2	17,5	-9,3	7,1
2019	135453	1119	2367	-1248	8	8,3	17,5	-9,2	7,1
2020	133934	1056	2523	-1467	11	7,9	18,8	-10,9	10,4
2021	132117	1069	3002	-1933	4	8,1	22,7	-14,6	3,7
2022	118421	1020	2490	-1470	4	8,6	21,0	-12,4	3,9

Извор: Витална статистика, РЗС

## Дефиниције

### Број становника

Број становника се односи на годину посматрања. Подаци о броју становника за 1961, 1971, 1981. и 1991. годину јесу пописни подаци, док је за међупописне године проценен број становника израчунат као просечна међупописна разлика. Од 2002. године исказане су процене становништва које су израчунате на основу резултата пописа становништва и годишњих резултата статистике природног и механичког кретања становништва.

### Живорођени

Апсолутни број живорођених у току једне године. Живорођено дете је дете које је после рођења показивало знаке живота (дисање, односно куцање срца), макар и за најкраће време, без обзира на трајање трудноће мајке.

### Умрли

Апсолутни број умрлих лица у току једне године. Умрло лице је лице код којег је било када, након живорођења, дошло до трајног престанка свих знакова живота.

### Природни прираштај

Природни прираштај представља разлику између броја живорођених и умрлих у посматраној години.

### Умрла одојчад

Апсолутни број умрле одојчади у једној години. Умрло одојче је дете код кога је након живорођења, а пре него што је навршило једну годину живота, дошло до трајног престанка свих знакова живота.

### Живорођени на 1 000 становника

Стопа живорођених представља однос броја живорођених и броја становника у години посматрања. Рачуна се тако што се број живорођених подели бројем становника и помножи са 1000.

### Умрли на 1 000 становника

Општа стопа морталитета представља однос броја умрлих и броја становника у години посматрања. Рачуна се тако што се број умрлих подели бројем становника и помножи са 1000.

### Природни прираштај на 1 000 становника

Стопа природног прираштаја представља разлику између броја живорођених и броја умрлих, у односу на број становника у години посматрања.

Стопа природног прираштаја = (број живорођених - број умрлих) / број становника \* 1000

### Умрла одојчад на 1 000 живорођених

Стопа смртности одојчади представља однос броја умрле деце старости испод 1 године и броја живорођене деце у години посматрања. Стопа се рачуна на 1000 живорођења.

Стопа смртности одојчади = (број умрле деце старости испод 1 године / број живорођене деце) \* 1000

## Додатне информације:



Преузмите све податке из базе у Excel формату:  
[Подаци](#)



DevInfo профили:  
<http://devinfo.stat.gov.rs/diProfili>



DevInfo база података online:  
[devinfo.stat.gov.rs/vitalna](http://devinfo.stat.gov.rs/vitalna)



За додатне информације и питања можете се обратити на:  
[devinfo@stat.gov.rs](mailto:devinfo@stat.gov.rs)