

Природно кретање становништва 1961 – 2022.

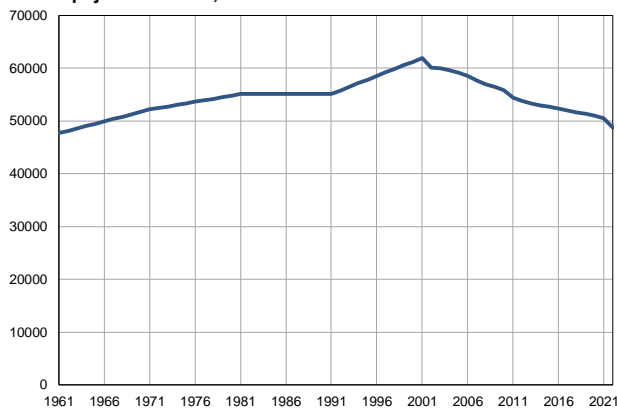
Профил
јул 2023.

Рума

	1961.	2022.
Број становника	47671	48729
Живорођени, број	792	463
Умрли, број	417	832
Природни прираштај, број	375	-369
Умрла одојчад, број	66	4
Живорођени, на 1 000 становника	17	10
Умрли, на 1 000 становника	9	17
Природни прираштај, на 1 000 становника	8	-8
Умрла одојчад, на 1 000 живорођених	83	9

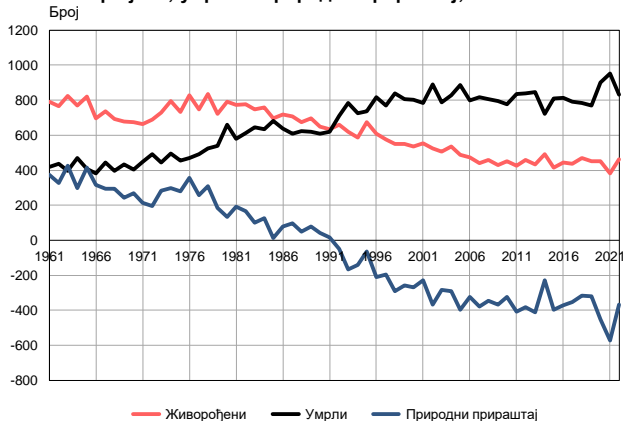
Извор: Витална статистика, РЗС

Број становника, 1961–2022.



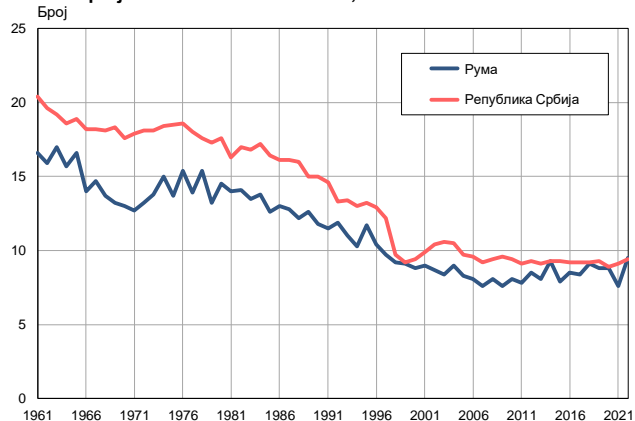
Извор: Витална статистика, РЗС

Живорођени, умрли и природни прираштај, 1961–2022.



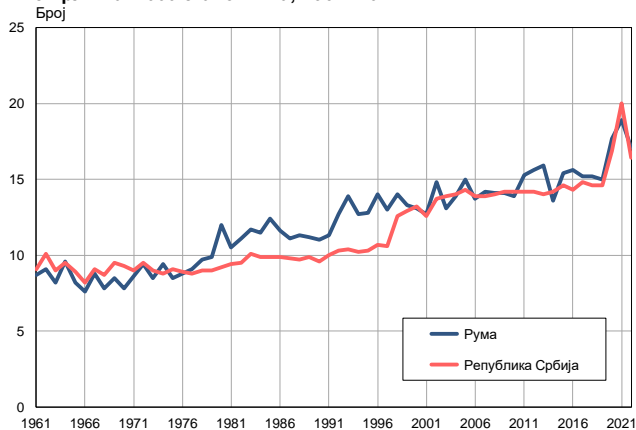
Извор: Витална статистика, РЗС

Живорођени на 1 000 становника, 1961–2022.



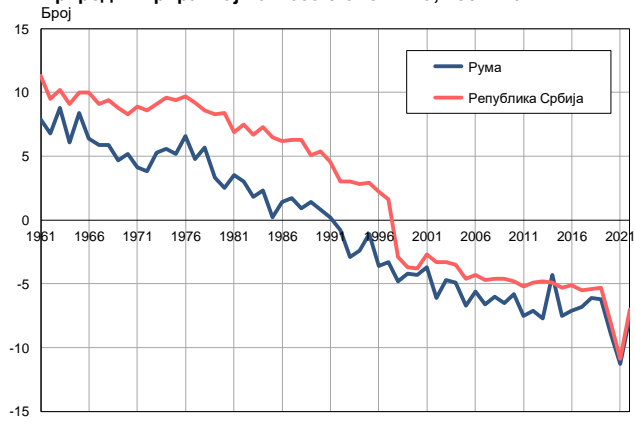
Извор: Витална статистика, РЗС

Умрли на 1 000 становника, 1961–2022.



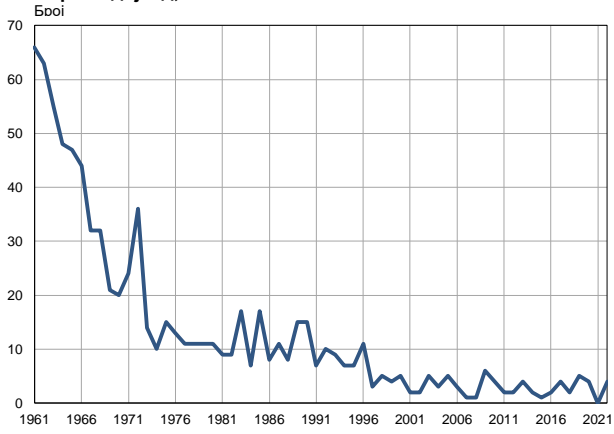
Извор: Витална статистика, РЗС

Природни прираштај на 1 000 становника, 1961–2022.

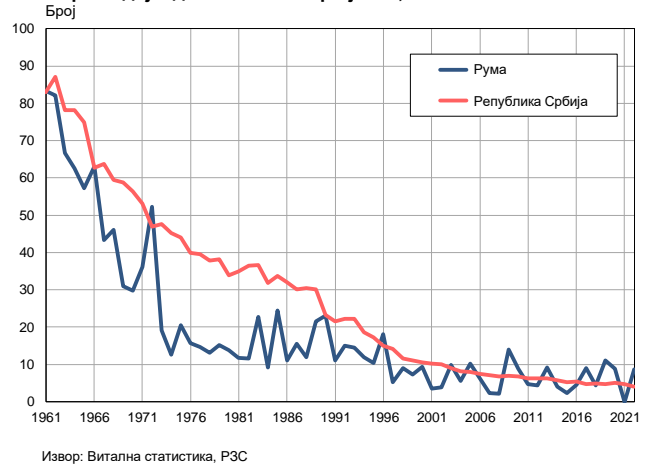


Извор: Витална статистика, РЗС

Умрла одојчад, 1961–2022.



Умрла одојчад на 1 000 живорођених, 1961–2022.



Табела. Природно кретање становништва, Рума

Година	Број становника	Живо-рођени	Умрли	Природни прираштај	Умрла одојчад	На 1000 становника			Умрла одојчад на 1000 живо-рођених
						живорођени	умрли	природни прираштај	
1961	47671	792	417	375	66	16,6	8,7	7,9	83,3
1962	48120	766	437	329	63	15,9	9,1	6,8	82,2
1963	48569	825	398	427	55	17,0	8,2	8,8	66,7
1964	49016	768	469	299	48	15,7	9,6	6,1	62,5
1965	49465	820	406	414	47	16,6	8,2	8,4	57,3
1966	49914	697	381	316	44	14,0	7,6	6,4	63,1
1967	50362	738	444	294	32	14,7	8,8	5,9	43,4
1968	50811	694	398	296	32	13,7	7,8	5,9	46,1
1969	51258	679	435	244	21	13,2	8,5	4,7	30,9
1970	51708	673	405	268	20	13,0	7,8	5,2	29,7
1971	52156	664	449	215	24	12,7	8,6	4,1	36,1
1972	52449	690	493	197	36	13,2	9,4	3,8	52,2
1973	52741	729	446	283	14	13,8	8,5	5,3	19,2
1974	53034	794	496	298	10	15,0	9,4	5,6	12,6
1975	53327	732	454	278	15	13,7	8,5	5,2	20,5
1976	53620	827	470	357	13	15,4	8,8	6,6	15,7
1977	53912	747	491	256	11	13,9	9,1	4,8	14,7
1978	54204	834	526	308	11	15,4	9,7	5,7	13,2
1979	54498	722	539	183	11	13,2	9,9	3,3	15,2
1980	54790	793	659	134	11	14,5	12,0	2,5	13,9
1981	55083	772	580	192	9	14,0	10,5	3,5	11,7
1982	55084	778	613	165	9	14,1	11,1	3,0	11,6
1983	55083	746	644	102	17	13,5	11,7	1,8	22,8
1984	55084	760	633	127	7	13,8	11,5	2,3	9,2
1985	55084	696	682	14	17	12,6	12,4	0,2	24,4
1986	55084	718	638	80	8	13,0	11,6	1,4	11,1
1987	55085	706	610	96	11	12,8	11,1	1,7	15,6
1988	55086	674	625	49	8	12,2	11,3	0,9	11,9
1989	55086	696	618	78	15	12,6	11,2	1,4	21,6
1990	55087	649	607	42	15	11,8	11,0	0,8	23,1
1991	55087	636	621	15	7	11,5	11,3	0,2	11,0
1992	55770	661	710	-49	10	11,9	12,7	-0,8	15,1
1993	56454	620	786	-166	9	11,0	13,9	-2,9	14,5
1994	57137	586	727	-141	7	10,3	12,7	-2,4	11,9
1995	57820	675	738	-63	7	11,7	12,8	-1,1	10,4
1996	58503	608	817	-209	11	10,4	14,0	-3,6	18,1
1997	59187	577	771	-194	3	9,7	13,0	-3,3	5,2
1998	59870	549	839	-290	5	9,2	14,0	-4,8	9,1
1999	60553	549	806	-257	4	9,1	13,3	-4,2	7,3
2000	61236	536	803	-267	5	8,8	13,1	-4,3	9,3
2001	61920	555	785	-230	2	9,0	12,7	-3,7	3,6
2002	60114	523	890	-367	2	8,7	14,8	-6,1	3,8
2003	59928	505	788	-283	5	8,4	13,1	-4,7	9,9
2004	59562	537	829	-292	3	9,0	13,9	-4,9	5,6
2005	59065	489	885	-396	5	8,3	15,0	-6,7	10,2

Табела. Природно кретање становништва, Рума

Година	Број становника	Живо-рођени	Умрли	Природни прираштај	Умрла одојчад	На 1000 становника			Умрла одојчад на 1000 живо-рођених
						живорођени	умрли	природни прираштај	
2006	58459	475	798	-323	3	8,1	13,7	-5,6	6,3
2007	57713	441	818	-377	1	7,6	14,2	-6,6	2,3
2008	56963	460	805	-345	1	8,1	14,1	-6,0	2,2
2009	56409	428	794	-366	6	7,6	14,1	-6,5	14,0
2010	55890	453	778	-325	4	8,1	13,9	-5,8	8,8
2011	54398	426	834	-408	2	7,8	15,3	-7,5	4,7
2012	53828	459	840	-381	2	8,5	15,6	-7,1	4,4
2013	53332	433	846	-413	4	8,1	15,9	-7,7	9,2
2014	52979	491	721	-230	2	9,3	13,6	-4,3	4,1
2015	52651	414	811	-397	1	7,9	15,4	-7,5	2,4
2016	52280	443	814	-371	2	8,5	15,6	-7,1	4,5
2017	51935	438	790	-352	4	8,4	15,2	-6,8	9,1
2018	51639	469	784	-315	2	9,1	15,2	-6,1	4,3
2019	51350	451	771	-320	5	8,8	15,0	-6,2	11,1
2020	50966	451	902	-451	4	8,8	17,7	-8,9	8,9
2021	50468	382	953	-571	0	7,6	18,9	-11,3	0,0
2022	48729	463	832	-369	4	9,5	17,1	-7,6	8,6

Извор: Витална статистика, РС

Дефиниције

Број становника

Број становника се односи на годину посматрања. Подаци о броју становника за 1961, 1971, 1981. и 1991. годину јесу пописни подаци, док је за међупописне године проценен број становника израчунат као просечна међупописна разлика. Од 2002. године исказане су процене становништва које су израчунате на основу резултата пописа становништва и годишњих резултата статистике природног и механичког кретања становништва.

Живорођени

Апсолутни број живорођених у току једне године. Живорођено дете је дете које је после рођења показивало знаке живота (дисање, односно куцање срца), макар и за најкраће време, без обзира на трајање трудноће мајке.

Умрли

Апсолутни број умрлих лица у току једне године. Умрло лице је лице код којег је било када, након живорођења, дошло до трајног престанка свих знакова живота.

Природни прираштај

Природни прираштај представља разлику између броја живорођених и умрлих у посматраној години.

Умрла одојчад

Апсолутни број умрле одојчади у једној години. Умрло одојче је дете код кога је након живорођења, а пре него што је навршило једну годину живота, дошло до трајног престанка свих знакова живота.

Живорођени на 1 000 становника

Стопа живорођених представља однос броја живорођених и броја становника у години посматрања. Рачуна се тако што се број живорођених подели бројем становника и помножи са 1000.

Умрли на 1 000 становника

Општа стопа морталитета представља однос броја умрлих и броја становника у години посматрања. Рачуна се тако што се број умрлих подели бројем становника и помножи са 1000.

Природни прираштај на 1 000 становника

Стопа природног прираштаја представља разлику између броја живорођених и броја умрлих, у односу на број становника у години посматрања.

Стопа природног прираштаја = (број живорођених - број умрлих) / број становника * 1000

Умрла одојчад на 1 000 живорођених

Стопа смртности одојчади представља однос броја умрле деце старости испод 1 године и броја живорођене деце у години посматрања. Стопа се рачуна на 1000 живорођења.

Стопа смртности одојчади = (број умрле деце старости испод 1 године / број живорођене деце) * 1000

Додатне информације:



Преузмите све податке из базе у Excel формату:
[Подаци](#)



DevInfo профили:
<http://devinfo.stat.gov.rs/diProfili>



DevInfo база података online:
devinfo.stat.gov.rs/vitalna



За додатне информације и питања можете се обратити на:
devinfo@stat.gov.rs