

Природно кретање становништва 1961 – 2022.

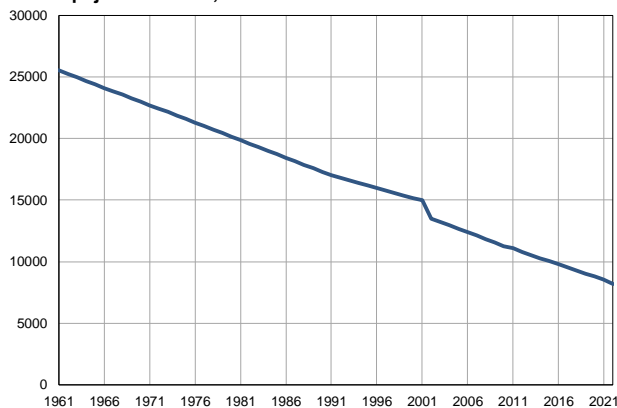
Профил
јул 2023.

Рековац

	1961.	2022.
Број становника	25520	8161
Живорођени, број	276	44
Умрли, број	252	221
Природни прираштај, број	24	-177
Умрла одојчад, број	16	0
Живорођени, на 1 000 становника	11	5
Умрли, на 1 000 становника	10	27
Природни прираштај, на 1 000 становника	1	-22
Умрла одојчад, на 1 000 живорођених	58	0

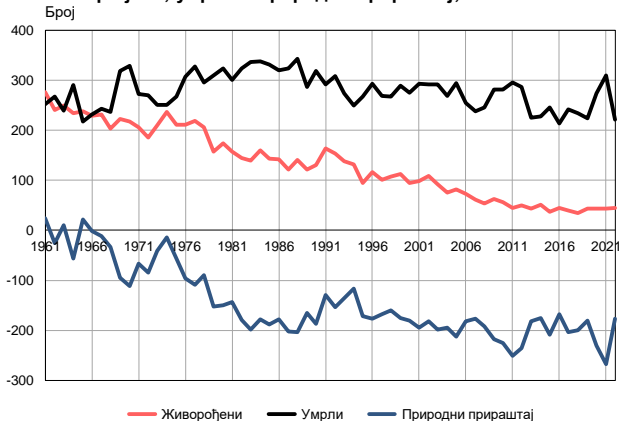
Извор: Витална статистика, РЗС

Број становника, 1961–2022.



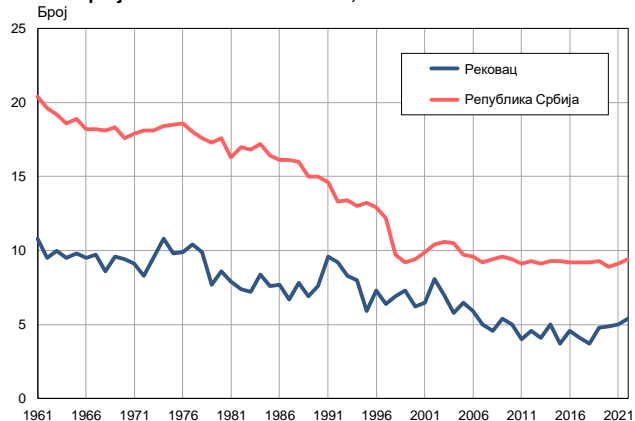
Извор: Витална статистика, РЗС

Живорођени, умрли и природни прираштај, 1961–2022.



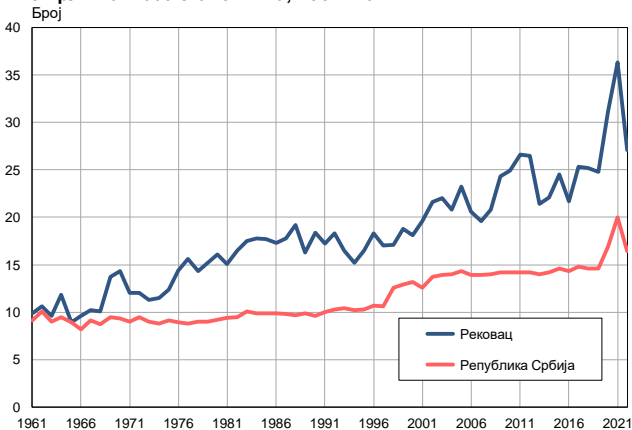
Извор: Витална статистика, РЗС

Живорођени на 1 000 становника, 1961–2022.



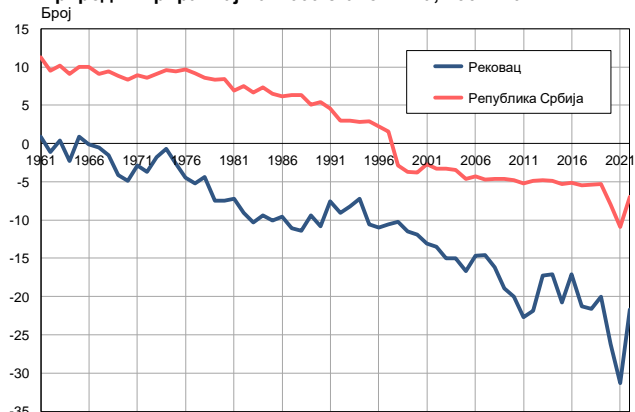
Извор: Витална статистика, РЗС

Умрли на 1 000 становника, 1961–2022.



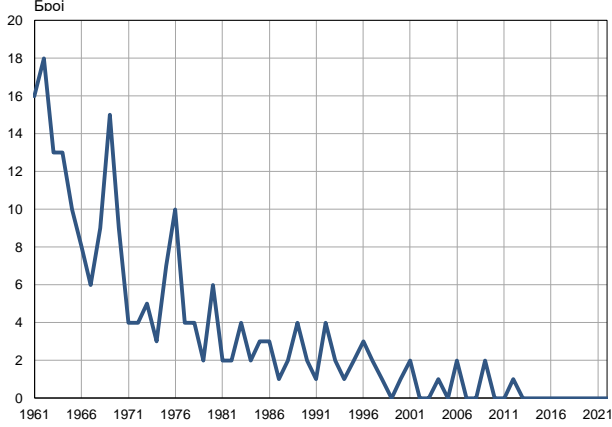
Извор: Витална статистика, РЗС

Природни прираштај на 1 000 становника, 1961–2022.

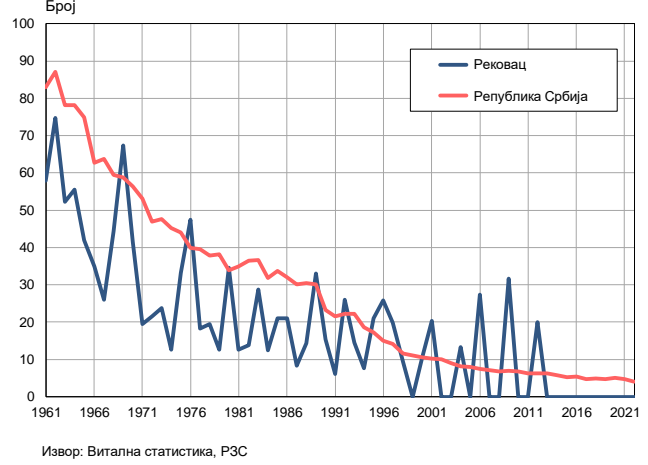


Извор: Витална статистика, РЗС

Умрла одојчад, 1961–2022.



Умрла одојчад на 1 000 живорођених, 1961–2022.



Табела. Природно кретање становништва, Рековац

Година	Број становника	Живо-рођени	Умрли	Природни прираштај	Умрла одојчад	На 1000 становника			Умрла одојчад на 1000 живо-рођених
						живорођени	умрли	природни прираштај	
1961	25520	276	252	24	16	10,8	9,9	0,9	58,0
1962	25239	241	267	-26	18	9,5	10,6	-1,1	74,7
1963	24958	249	239	10	13	10,0	9,6	0,4	52,2
1964	24677	234	290	-56	13	9,5	11,8	-2,3	55,6
1965	24396	238	217	21	10	9,8	8,9	0,9	42,0
1966	24114	229	231	-2	8	9,5	9,6	-0,1	34,9
1967	23834	231	243	-12	6	9,7	10,2	-0,5	26,0
1968	23553	203	237	-34	9	8,6	10,1	-1,5	44,3
1969	23272	223	318	-95	15	9,6	13,7	-4,1	67,3
1970	22991	217	329	-112	9	9,4	14,3	-4,9	41,5
1971	22710	206	273	-67	4	9,1	12,0	-2,9	19,4
1972	22427	186	270	-84	4	8,3	12,0	-3,7	21,5
1973	22143	210	251	-41	5	9,5	11,3	-1,8	23,8
1974	21860	237	251	-14	3	10,8	11,5	-0,7	12,7
1975	21577	211	267	-56	7	9,8	12,4	-2,6	33,2
1976	21294	211	307	-96	10	9,9	14,4	-4,5	47,4
1977	21010	219	328	-109	4	10,4	15,6	-5,2	18,3
1978	20727	206	296	-90	4	9,9	14,3	-4,4	19,4
1979	20444	157	310	-153	2	7,7	15,2	-7,5	12,7
1980	20160	174	324	-150	6	8,6	16,1	-7,5	34,5
1981	19877	157	301	-144	2	7,9	15,1	-7,2	12,7
1982	19590	144	323	-179	2	7,4	16,5	-9,1	13,9
1983	19304	139	337	-198	4	7,2	17,5	-10,3	28,8
1984	19017	160	338	-178	2	8,4	17,8	-9,4	12,5
1985	18731	143	331	-188	3	7,6	17,7	-10,1	21,0
1986	18444	142	320	-178	3	7,7	17,3	-9,6	21,1
1987	18156	121	323	-202	1	6,7	17,8	-11,1	8,3
1988	17871	140	343	-203	2	7,8	19,2	-11,4	14,3
1989	17584	121	286	-165	4	6,9	16,3	-9,4	33,1
1990	17299	131	318	-187	2	7,6	18,4	-10,8	15,3
1991	17011	163	292	-129	1	9,6	17,2	-7,6	6,1
1992	16807	154	308	-154	4	9,2	18,3	-9,1	26,0
1993	16602	138	274	-136	2	8,3	16,5	-8,2	14,5
1994	16398	132	249	-117	1	8,0	15,2	-7,2	7,6
1995	16194	95	267	-172	2	5,9	16,5	-10,6	21,1
1996	15991	116	293	-177	3	7,3	18,3	-11,0	25,9
1997	15785	101	269	-168	2	6,4	17,0	-10,6	19,8
1998	15581	107	267	-160	1	6,9	17,1	-10,2	9,3
1999	15377	113	289	-176	0	7,3	18,8	-11,5	0,0
2000	15173	94	275	-181	1	6,2	18,1	-11,9	10,6
2001	14968	98	293	-195	2	6,5	19,6	-13,1	20,4
2002	13489	109	291	-182	0	8,1	21,6	-13,5	0,0
2003	13213	92	291	-199	0	7,0	22,0	-15,0	0,0
2004	12941	75	269	-194	1	5,8	20,8	-15,0	13,3
2005	12662	82	294	-212	0	6,5	23,2	-16,7	0,0

Табела. Природно кретање становништва, Рековац

Година	Број становника	Живо-рођени	Умрли	Природни прираштај	Умрла одојчад	На 1000 становника			Умрла одојчад на 1000 живо-рођених
						живорођени	умрли	природни прираштај	
2006	12388	73	255	-182	2	5,9	20,6	-14,7	27,4
2007	12122	61	238	-177	0	5,0	19,6	-14,6	0,0
2008	11845	54	246	-192	0	4,6	20,8	-16,2	0,0
2009	11567	63	281	-218	2	5,4	24,3	-18,9	31,7
2010	11275	56	281	-225	0	5,0	24,9	-20,0	0,0
2011	11081	44	295	-251	0	4,0	26,6	-22,7	0,0
2012	10792	50	286	-236	1	4,6	26,5	-21,9	20,0
2013	10525	43	225	-182	0	4,1	21,4	-17,3	0,0
2014	10285	51	227	-176	0	5,0	22,1	-17,1	0,0
2015	10035	37	246	-209	0	3,7	24,5	-20,8	0,0
2016	9802	45	213	-168	0	4,6	21,7	-17,1	0,0
2017	9552	39	242	-203	0	4,1	25,3	-21,3	0,0
2018	9270	34	234	-200	0	3,7	25,2	-21,6	0,0
2019	9037	43	224	-181	0	4,8	24,8	-20,0	0,0
2020	8811	43	274	-231	0	4,9	31,1	-26,2	0,0
2021	8537	43	310	-267	0	5,0	36,3	-31,3	0,0
2022	8161	44	221	-177	0	5,4	27,1	-21,7	0,0

Извор: Витална статистика, РЗС

Дефиниције

Број становника

Број становника се односи на годину посматрања. Подаци о броју становника за 1961, 1971, 1981. и 1991. годину јесу пописни подаци, док је за међупописне године проценен број становника израчунат као просечна међупописна разлика. Од 2002. године исказане су процене становништва које су израчунате на основу резултата пописа становништва и годишњих резултата статистике природног и механичког кретања становништва.

Живорођени

Апсолутни број живорођених у току једне године. Живорођено дете је дете које је после рођења показивало знаке живота (дисање, односно куцање срца), макар и за најкраће време, без обзира на трајање трудноће мајке.

Умрли

Апсолутни број умрлих лица у току једне године. Умрло лице је лице код којег је било када, након живорођења, дошло до трајног престанка свих знакова живота.

Природни прираштај

Природни прираштај представља разлику између броја живорођених и умрлих у посматраној години.

Умрла одојчад

Апсолутни број умрле одојчади у једној години. Умрло одојче је дете код кога је након живорођења, а пре него што је навршило једну годину живота, дошло до трајног престанка свих знакова живота.

Живорођени на 1 000 становника

Стопа живорођених представља однос броја живорођених и броја становника у години посматрања. Рачуна се тако што се број живорођених подели бројем становника и помножи са 1000.

Умрли на 1 000 становника

Општа стопа морталитета представља однос броја умрлих и броја становника у години посматрања. Рачуна се тако што се број умрлих подели бројем становника и помножи са 1000.

Природни прираштај на 1 000 становника

Стопа природног прираштаја представља разлику између броја живорођених и броја умрлих, у односу на број становника у години посматрања.

Стопа природног прираштаја = (број живорођених - број умрлих) / број становника * 1000

Умрла одојчад на 1 000 живорођених

Стопа смртности одојчади представља однос броја умрле деце старости испод 1 године и броја живорођене деце у години посматрања. Стопа се рачуна на 1000 живорођења.

Стопа смртности одојчади = (број умрле деце старости испод 1 године / број живорођене деце) * 1000

Додатне информације:



Преузмите све податке из базе у Excel формату:
[Подаци](#)



DevInfo профили:
<http://devinfo.stat.gov.rs/diProfili>



DevInfo база података online:
devinfo.stat.gov.rs/vitalna



За додатне информације и питања можете се обратити на:
devinfo@stat.gov.rs