

# Природно кретање становништва 1961 – 2022.

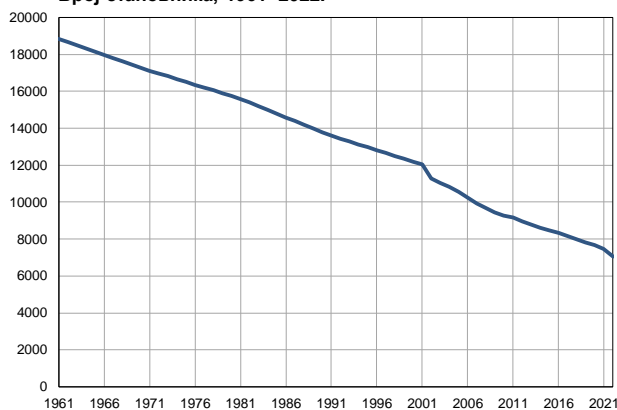
Профил  
јул 2023.

## Ражањ

	1961.	2022.
Број становника	18829	7041
Живорођени, број	208	33
Умрли, број	160	197
Природни прираштај, број	48	-164
Умрла одојчад, број	8	0
Живорођени, на 1 000 становника	11	5
Умрли, на 1 000 становника	9	28
Природни прираштај, на 1 000 становника	3	-23
Умрла одојчад, на 1 000 живорођених	39	0

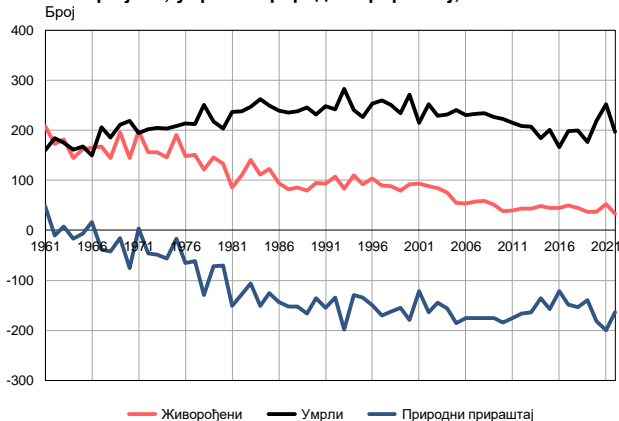
Извор: Витална статистика, РЗС

Број становника, 1961–2022.



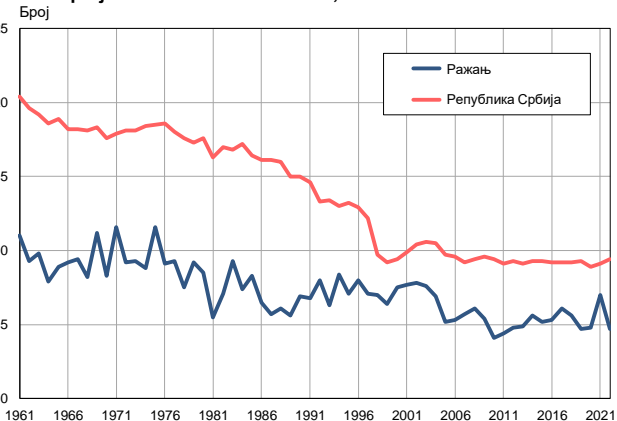
Извор: Витална статистика, РЗС

Живорођени, умрли и природни прираштај, 1961–2022.



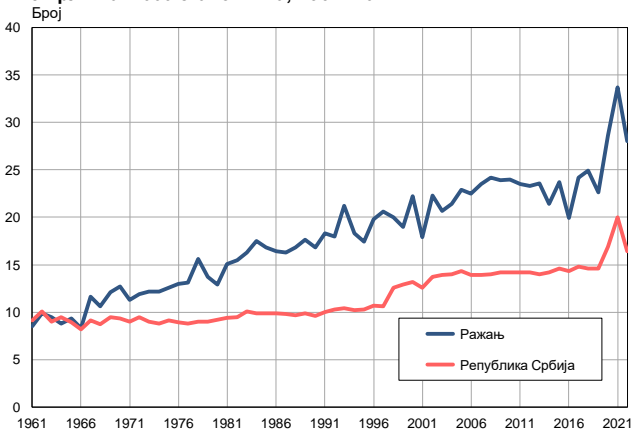
Извор: Витална статистика, РЗС

Живорођени на 1 000 становника, 1961–2022.



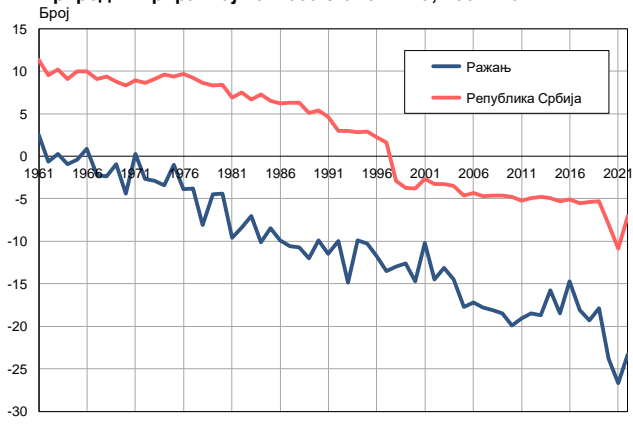
Извор: Витална статистика, РЗС

Умрли на 1 000 становника, 1961–2022.



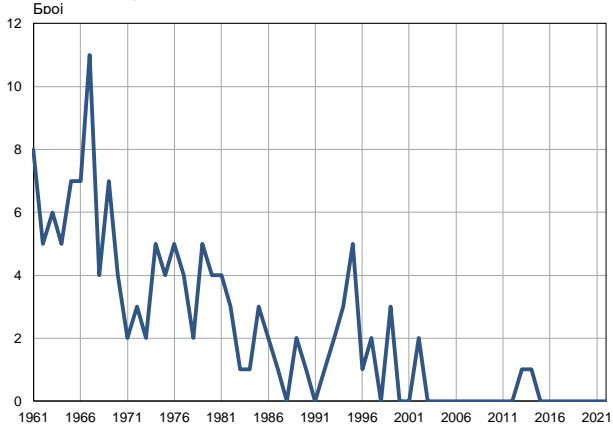
Извор: Витална статистика, РЗС

Природни прираштај на 1 000 становника, 1961–2022.

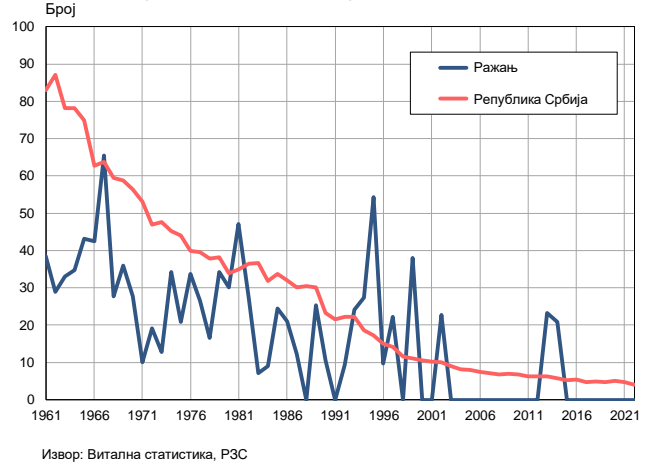


Извор: Витална статистика, РЗС

Умрла одојчад, 1961–2022.



Умрла одојчад на 1 000 живорођених, 1961–2022.



Табела. Природно кретање становништва, Ражањ

Година	Број становника	Живо-рођени	Умрли	Природни прираштај	Умрла одојчад	На 1000 становника			Умрла одојчад на 1000 живо-рођених
						живорођени	умрли	природни прираштај	
1961	18829	208	160	48	8	11,0	8,5	2,5	38,5
1962	18657	173	184	-11	5	9,3	9,9	-0,6	28,9
1963	18486	182	175	7	6	9,8	9,5	0,3	33,0
1964	18314	144	161	-17	5	7,9	8,8	-0,9	34,7
1965	18143	162	168	-6	7	8,9	9,3	-0,4	43,2
1966	17971	165	149	16	7	9,2	8,3	0,9	42,4
1967	17799	168	206	-38	11	9,4	11,6	-2,2	65,5
1968	17628	144	186	-42	4	8,2	10,6	-2,4	27,8
1969	17456	195	211	-16	7	11,2	12,1	-0,9	35,9
1970	17285	144	219	-75	4	8,3	12,7	-4,4	27,8
1971	17113	198	194	4	2	11,6	11,3	0,3	10,1
1972	16960	156	202	-46	3	9,2	11,9	-2,7	19,2
1973	16808	156	205	-49	2	9,3	12,2	-2,9	12,8
1974	16655	146	203	-57	5	8,8	12,2	-3,4	34,2
1975	16502	191	208	-17	4	11,6	12,6	-1,0	20,9
1976	16350	148	213	-65	5	9,1	13,0	-3,9	33,8
1977	16197	151	212	-61	4	9,3	13,1	-3,8	26,5
1978	16044	121	250	-129	2	7,5	15,6	-8,1	16,5
1979	15891	146	218	-72	5	9,2	13,7	-4,5	34,2
1980	15739	133	203	-70	4	8,5	12,9	-4,4	30,1
1981	15586	85	236	-151	4	5,5	15,1	-9,6	47,1
1982	15385	110	238	-128	3	7,1	15,5	-8,4	27,3
1983	15185	141	247	-106	1	9,3	16,3	-7,0	7,1
1984	14985	111	262	-151	1	7,4	17,5	-10,1	9,0
1985	14784	123	249	-126	3	8,3	16,8	-8,5	24,4
1986	14584	95	239	-144	2	6,5	16,4	-9,9	21,1
1987	14384	82	235	-153	1	5,7	16,3	-10,6	12,2
1988	14183	86	238	-152	0	6,1	16,8	-10,7	0,0
1989	13984	79	246	-167	2	5,6	17,6	-12,0	25,3
1990	13783	95	231	-136	1	6,9	16,8	-9,9	10,5
1991	13582	93	248	-155	0	6,8	18,3	-11,5	0,0
1992	13427	107	242	-135	1	8,0	18,0	-10,0	9,3
1993	13272	83	282	-199	2	6,3	21,2	-14,9	24,1
1994	13116	110	240	-130	3	8,4	18,3	-9,9	27,3
1995	12961	92	226	-134	5	7,1	17,4	-10,3	54,3
1996	12806	103	253	-150	1	8,0	19,8	-11,8	9,7
1997	12651	90	260	-170	2	7,1	20,6	-13,5	22,2
1998	12497	88	250	-162	0	7,0	20,0	-13,0	0,0
1999	12342	79	234	-155	3	6,4	19,0	-12,6	38,0
2000	12186	92	271	-179	0	7,5	22,2	-14,7	0,0
2001	12031	93	215	-122	0	7,7	17,9	-10,2	0,0
2002	11290	88	252	-164	2	7,8	22,3	-14,5	22,7
2003	11048	84	229	-145	0	7,6	20,7	-13,1	0,0
2004	10813	75	231	-156	0	6,9	21,4	-14,5	0,0
2005	10539	55	241	-186	0	5,2	22,9	-17,7	0,0

**Табела. Природно кретање становништва, Ражањ**

Година	Број становника	Живо-рођени	Умрли	Природни прираштај	Умрла одојчад	На 1000 становника			Умрла одојчад на 1000 живо-рођених
						живорођени	умрли	природни прираштај	
2006	10227	54	230	-176	0	5,3	22,5	-17,2	0,0
2007	9927	57	233	-176	0	5,7	23,5	-17,8	0,0
2008	9667	59	234	-175	0	6,1	24,2	-18,1	0,0
2009	9454	51	226	-175	0	5,4	23,9	-18,5	0,0
2010	9263	38	222	-184	0	4,1	24,0	-19,9	0,0
2011	9157	40	215	-175	0	4,4	23,5	-19,1	0,0
2012	8958	43	209	-166	0	4,8	23,3	-18,5	0,0
2013	8767	43	207	-164	1	4,9	23,6	-18,7	23,3
2014	8614	48	184	-136	1	5,6	21,4	-15,8	20,8
2015	8468	44	201	-157	0	5,2	23,7	-18,5	0,0
2016	8323	44	166	-122	0	5,3	19,9	-14,7	0,0
2017	8176	50	198	-148	0	6,1	24,2	-18,1	0,0
2018	7998	45	199	-154	0	5,6	24,9	-19,3	0,0
2019	7829	37	177	-140	0	4,7	22,6	-17,9	0,0
2020	7664	37	219	-182	0	4,8	28,6	-23,8	0,0
2021	7482	52	252	-200	0	7,0	33,7	-26,7	0,0
2022	7041	33	197	-164	0	4,7	28,0	-23,3	0,0

Извор: Витална статистика, РЗС

## Дефиниције

### Број становника

Број становника се односи на годину посматрања. Подаци о броју становника за 1961, 1971, 1981. и 1991. годину јесу пописни подаци, док је за међупописне године проценен број становника израчунат као просечна међупописна разлика. Од 2002. године исказане су процене становништва које су израчунате на основу резултата пописа становништва и годишњих резултата статистике природног и механичког кретања становништва.

### Живорођени

Апсолутни број живорођених у току једне године. Живорођено дете је дете које је после рођења показивало знаке живота (дисање, односно куцање срца), макар и за најкраће време, без обзира на трајање трудноће мајке.

### Умрли

Апсолутни број умрлих лица у току једне године. Умрло лице је лице код којег је било када, након живорођења, дошло до трајног престанка свих знакова живота.

### Природни прираштај

Природни прираштај представља разлику између броја живорођених и умрлих у посматраној години.

### Умрла одојчад

Апсолутни број умрле одојчади у једној години. Умрло одојче је дете код кога је након живорођења, а пре него што је навршило једну годину живота, дошло до трајног престанка свих знакова живота.

### Живорођени на 1 000 становника

Стопа живорођених представља однос броја живорођених и броја становника у години посматрања. Рачуна се тако што се број живорођених подели бројем становника и помножи са 1000.

### Умрли на 1 000 становника

Општа стопа морталитета представља однос броја умрлих и броја становника у години посматрања. Рачуна се тако што се број умрлих подели бројем становника и помножи са 1000.

### Природни прираштај на 1 000 становника

Стопа природног прираштаја представља разлику између броја живорођених и броја умрлих, у односу на број становника у години посматрања.

Стопа природног прираштаја = (број живорођених - број умрлих) / број становника \* 1000

### Умрла одојчад на 1 000 живорођених

Стопа смртности одојчади представља однос броја умрле деце старости испод 1 године и броја живорођене деце у години посматрања. Стопа се рачуна на 1000 живорођења.

Стопа смртности одојчади = (број умрле деце старости испод 1 године / број живорођене деце) \* 1000

## Додатне информације:



Преузмите све податке из базе у Excel формату:  
[Подаци](#)



DevInfo профили:  
<http://devinfo.stat.gov.rs/diProfili>



DevInfo база података online:  
[devinfo.stat.gov.rs/vitalna](http://devinfo.stat.gov.rs/vitalna)



За додатне информације и питања можете се обратити на:  
[devinfo@stat.gov.rs](mailto:devinfo@stat.gov.rs)