

Природно кретање становништва 1961 – 2022.

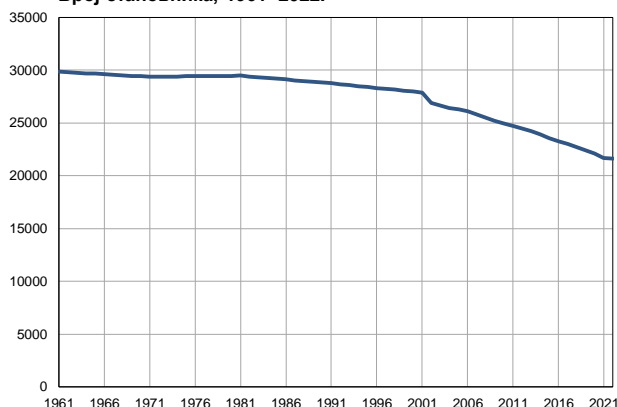
Профил
јул 2023.

Рашка

	1961.	2022.
Број становника	29856	21606
Живорођени, број	518	154
Умрли, број	225	407
Природни прираштај, број	293	-253
Умрла одојчад, број	37	1
Живорођени, на 1 000 становника	17	7
Умрли, на 1 000 становника	8	19
Природни прираштај, на 1 000 становника	10	-12
Умрла одојчад, на 1 000 живорођених	71	7

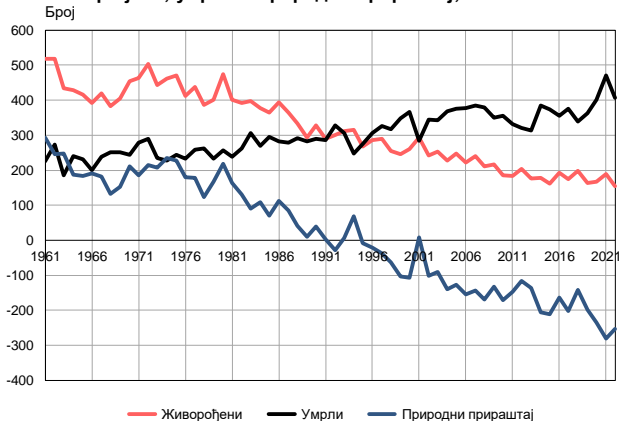
Извор: Витална статистика, РЗС

Број становника, 1961–2022.



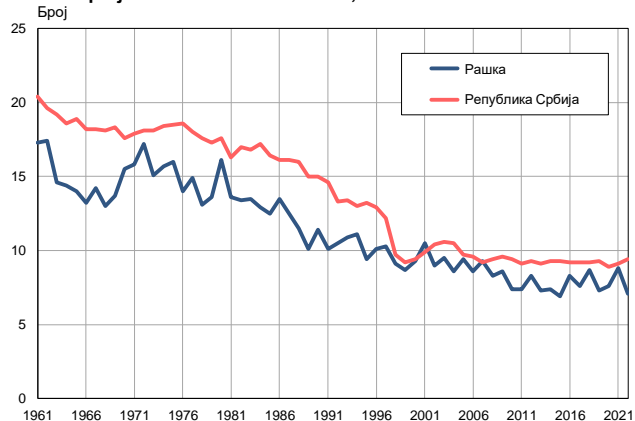
Извор: Витална статистика, РЗС

Живорођени, умрли и природни прираштај, 1961–2022.



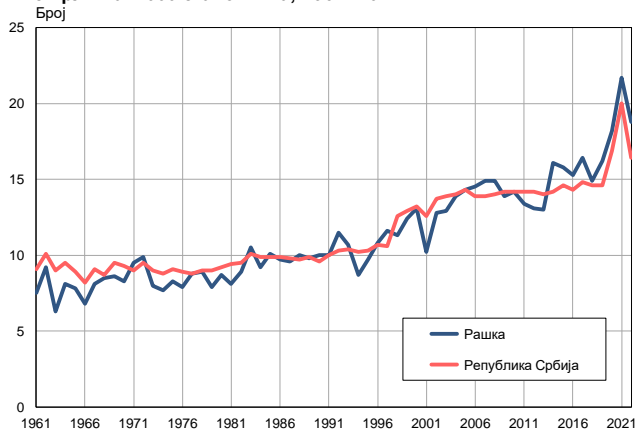
Извор: Витална статистика, РЗС

Живорођени на 1 000 становника, 1961–2022.



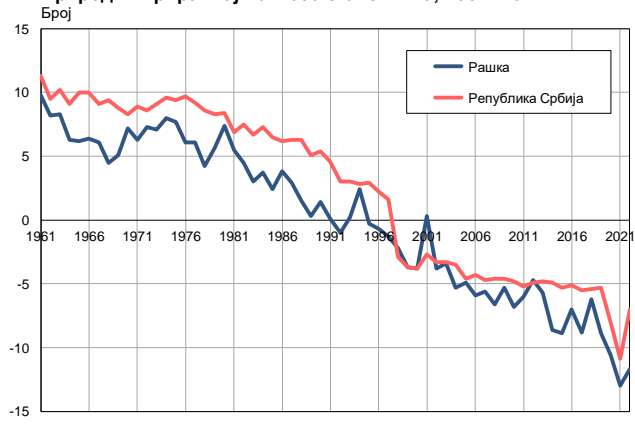
Извор: Витална статистика, РЗС

Умрли на 1 000 становника, 1961–2022.



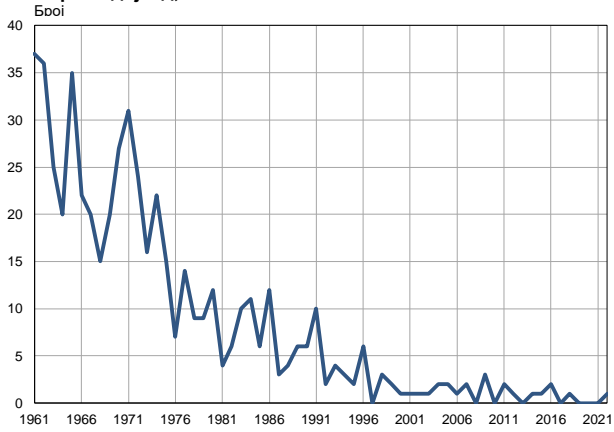
Извор: Витална статистика, РЗС

Природни прираштај на 1 000 становника, 1961–2022.

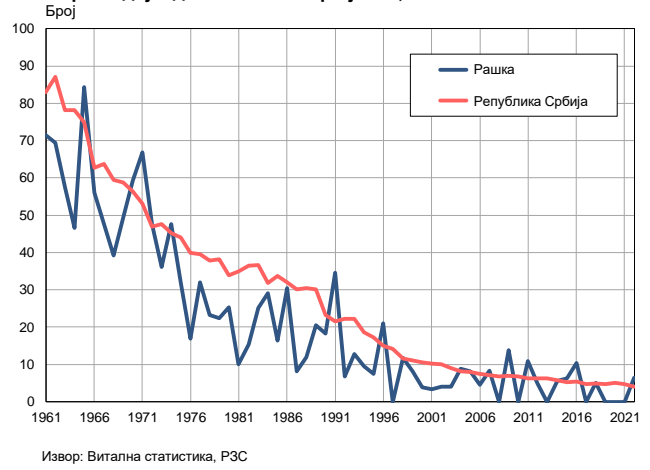


Извор: Витална статистика, РЗС

Умрла одојчад, 1961–2022.



Умрла одојчад на 1 000 живорођених, 1961–2022.



Табела. Природно кретање становништва, Рашка

Година	Број становника	Живо-рођени	Умрли	Природни прираштај	Умрла одојчад	На 1000 становника			Умрла одојчад на 1000 живо-рођених
						живорођени	умрли	природни прираштај	
1961	29856	518	225	293	37	17,3	7,5	9,8	71,4
1962	29807	518	273	245	36	17,4	9,2	8,2	69,5
1963	29758	434	186	248	25	14,6	6,3	8,3	57,6
1964	29709	429	241	188	20	14,4	8,1	6,3	46,6
1965	29660	415	232	183	35	14,0	7,8	6,2	84,3
1966	29612	392	201	191	22	13,2	6,8	6,4	56,1
1967	29563	419	238	181	20	14,2	8,1	6,1	47,7
1968	29514	383	251	132	15	13,0	8,5	4,5	39,2
1969	29465	405	252	153	20	13,7	8,6	5,1	49,4
1970	29416	455	244	211	27	15,5	8,3	7,2	59,3
1971	29367	464	278	186	31	15,8	9,5	6,3	66,8
1972	29377	504	290	214	24	17,2	9,9	7,3	47,6
1973	29389	443	235	208	16	15,1	8,0	7,1	36,1
1974	29399	461	227	234	22	15,7	7,7	8,0	47,7
1975	29410	471	244	227	15	16,0	8,3	7,7	31,8
1976	29421	413	233	180	7	14,0	7,9	6,1	16,9
1977	29432	438	259	179	14	14,9	8,8	6,1	32,0
1978	29443	386	262	124	9	13,1	8,9	4,2	23,3
1979	29453	401	233	168	9	13,6	7,9	5,7	22,4
1980	29464	474	256	218	12	16,1	8,7	7,4	25,3
1981	29475	402	238	164	4	13,6	8,1	5,5	10,0
1982	29402	393	263	130	6	13,4	8,9	4,5	15,3
1983	29329	397	307	90	10	13,5	10,5	3,0	25,2
1984	29257	378	270	108	11	12,9	9,2	3,7	29,1
1985	29184	365	295	70	6	12,5	10,1	2,4	16,4
1986	29111	394	282	112	12	13,5	9,7	3,8	30,5
1987	29038	364	279	85	3	12,5	9,6	2,9	8,2
1988	28965	333	291	42	4	11,5	10,0	1,5	12,0
1989	28893	293	282	11	6	10,1	9,8	0,3	20,5
1990	28820	328	289	39	6	11,4	10,0	1,4	18,3
1991	28747	290	287	3	10	10,1	10,0	0,1	34,5
1992	28660	300	329	-29	2	10,5	11,5	-1,0	6,7
1993	28573	312	306	6	4	10,9	10,7	0,2	12,8
1994	28486	316	247	69	3	11,1	8,7	2,4	9,5
1995	28399	268	276	-8	2	9,4	9,7	-0,3	7,5
1996	28312	286	307	-21	6	10,1	10,8	-0,7	21,0
1997	28226	290	327	-37	0	10,3	11,6	-1,3	0,0
1998	28139	255	318	-63	3	9,1	11,3	-2,2	11,8
1999	28052	245	348	-103	2	8,7	12,4	-3,7	8,2
2000	27965	260	366	-106	1	9,3	13,1	-3,8	3,8
2001	27878	293	284	9	1	10,5	10,2	0,3	3,4
2002	26877	243	344	-101	1	9,0	12,8	-3,8	4,1
2003	26623	253	343	-90	1	9,5	12,9	-3,4	4,0
2004	26415	228	368	-140	2	8,6	13,9	-5,3	8,8
2005	26265	248	375	-127	2	9,4	14,3	-4,9	8,1

Табела. Природно кретање становништва, Рашка

Година	Број становника	Живо-рођени	Умрли	Природни прираштај	Умрла одојчад	На 1000 становника			Умрла одојчад на 1000 живо-рођених
						живорођени	умрли	природни прираштај	
2006	26077	223	378	-155	1	8,6	14,5	-5,9	4,5
2007	25809	241	384	-143	2	9,3	14,9	-5,6	8,3
2008	25502	211	380	-169	0	8,3	14,9	-6,6	0,0
2009	25215	217	350	-133	3	8,6	13,9	-5,3	13,8
2010	24943	185	355	-170	0	7,4	14,2	-6,8	0,0
2011	24709	184	332	-148	2	7,4	13,4	-6,0	10,9
2012	24448	204	320	-116	1	8,3	13,1	-4,7	4,9
2013	24198	177	314	-137	0	7,3	13,0	-5,7	0,0
2014	23904	178	384	-206	1	7,4	16,1	-8,6	5,6
2015	23578	162	373	-211	1	6,9	15,8	-8,9	6,2
2016	23276	193	356	-163	2	8,3	15,3	-7,0	10,4
2017	22981	174	376	-202	0	7,6	16,4	-8,8	0,0
2018	22712	198	339	-141	1	8,7	14,9	-6,2	5,1
2019	22429	164	363	-199	0	7,3	16,2	-8,9	0,0
2020	22077	167	402	-235	0	7,6	18,2	-10,6	0,0
2021	21694	190	471	-281	0	8,8	21,7	-13,0	0,0
2022	21606	154	407	-253	1	7,1	18,8	-11,7	6,5

Извор: Витална статистика, РЗС

Дефиниције

Број становника

Број становника се односи на годину посматрања. Подаци о броју становника за 1961, 1971, 1981. и 1991. годину јесу пописни подаци, док је за међупописне године проценен број становника израчунат као просечна међупописна разлика. Од 2002. године исказане су процене становништва које су израчунате на основу резултата пописа становништва и годишњих резултата статистике природног и механичког кретања становништва.

Живорођени

Апсолутни број живорођених у току једне године. Живорођено дете је дете које је после рођења показивало знаке живота (дисање, односно куцање срца), макар и за најкраће време, без обзира на трајање трудноће мајке.

Умрли

Апсолутни број умрлих лица у току једне године. Умрло лице је лице код којег је било када, након живорођења, дошло до трајног престанка свих знакова живота.

Природни прираштај

Природни прираштај представља разлику између броја живорођених и умрлих у посматраној години.

Умрла одојчад

Апсолутни број умрле одојчади у једној години. Умрло одојче је дете код кога је након живорођења, а пре него што је навршило једну годину живота, дошло до трајног престанка свих знакова живота.

Живорођени на 1 000 становника

Стопа живорођених представља однос броја живорођених и броја становника у години посматрања. Рачуна се тако што се број живорођених подели бројем становника и помножи са 1000.

Умрли на 1 000 становника

Општа стопа морталитета представља однос броја умрлих и броја становника у години посматрања. Рачуна се тако што се број умрлих подели бројем становника и помножи са 1000.

Природни прираштај на 1 000 становника

Стопа природног прираштаја представља разлику између броја живорођених и броја умрлих, у односу на број становника у години посматрања.

Стопа природног прираштаја = (број живорођених - број умрлих) / број становника * 1000

Умрла одојчад на 1 000 живорођених

Стопа смртности одојчади представља однос броја умрле деце старости испод 1 године и броја живорођене деце у години посматрања. Стопа се рачуна на 1000 живорођења.

Стопа смртности одојчади = (број умрле деце старости испод 1 године / број живорођене деце) * 1000

Додатне информације:



Преузмите све податке из базе у Excel формату:
[Подаци](#)



DevInfo профили:
<http://devinfo.stat.gov.rs/diProfili>



DevInfo база података online:
devinfo.stat.gov.rs/vitalna



За додатне информације и питања можете се обратити на:
devinfo@stat.gov.rs