

Природно кретање становништва 1961 – 2022.

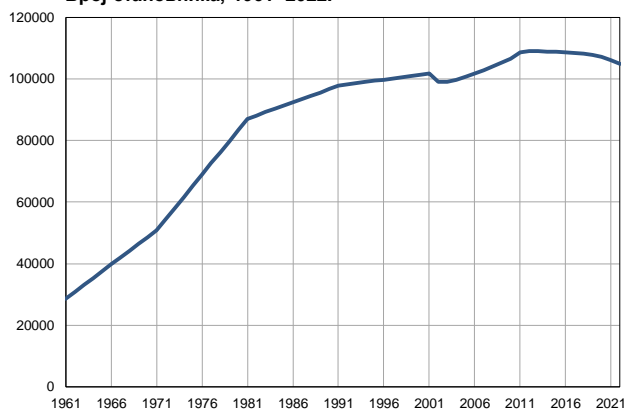
Профил
јул 2023.

Раковица

	1961.	2022.
Број становника	28613	104837
Живорођени, број	235	974
Умрли, број	60	1573
Природни прираштај, број	175	-599
Умрла одојчад, број	10	6
Живорођени, на 1 000 становника	8	9
Умрли, на 1 000 становника	2	15
Природни прираштај, на 1 000 становника	6	-6
Умрла одојчад, на 1 000 живорођених	43	6

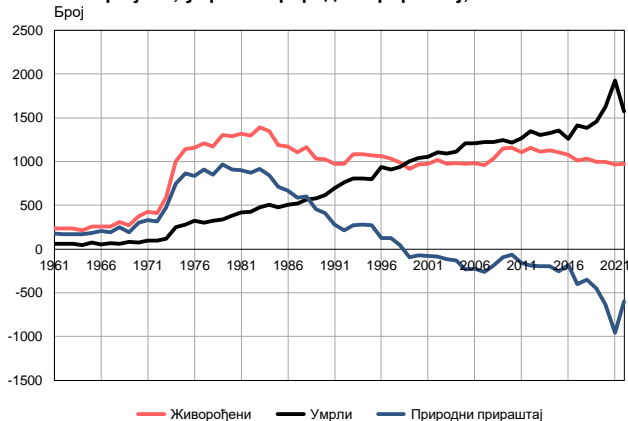
Извор: Витална статистика, РЗС

Број становника, 1961–2022.



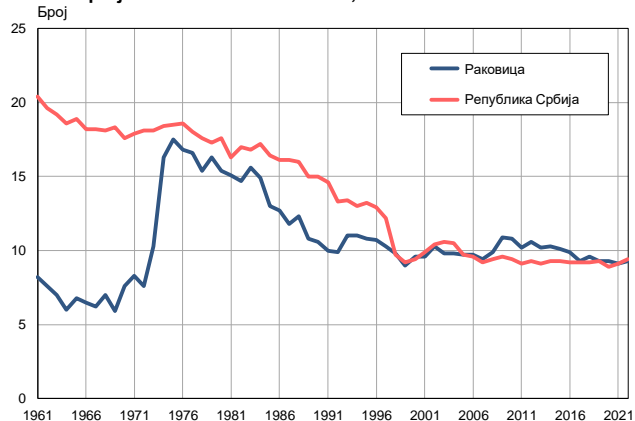
Извор: Витална статистика, РЗС

Живорођени, умрли и природни прираштај, 1961–2022.



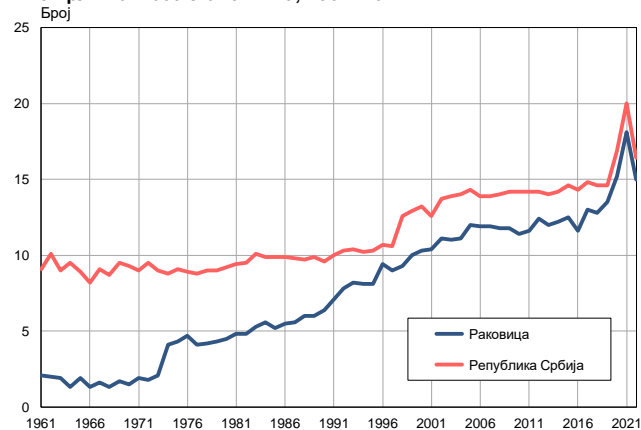
Извор: Витална статистика, РЗС

Живорођени на 1 000 становника, 1961–2022.



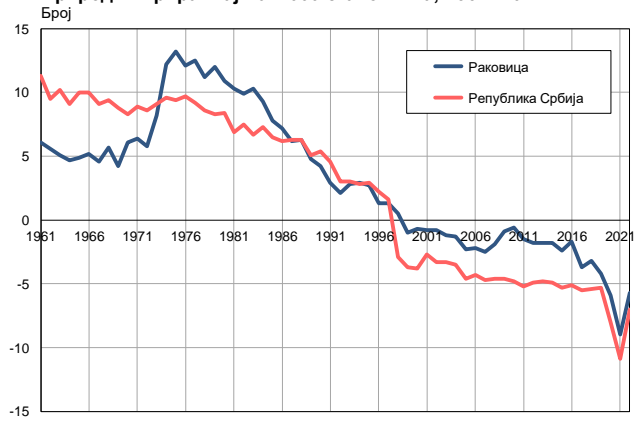
Извор: Витална статистика, РЗС

Умрли на 1 000 становника, 1961–2022.



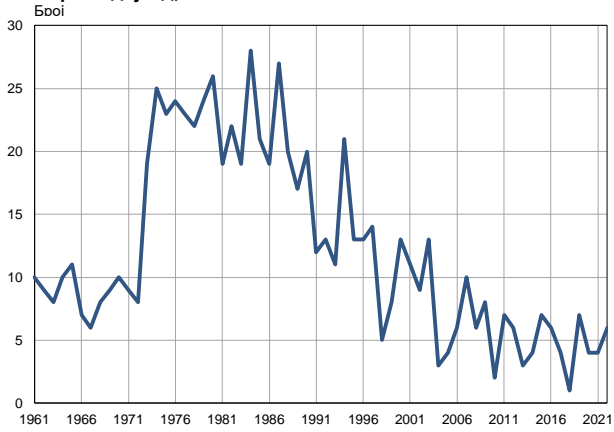
Извор: Витална статистика, РЗС

Природни прираштај на 1 000 становника, 1961–2022.

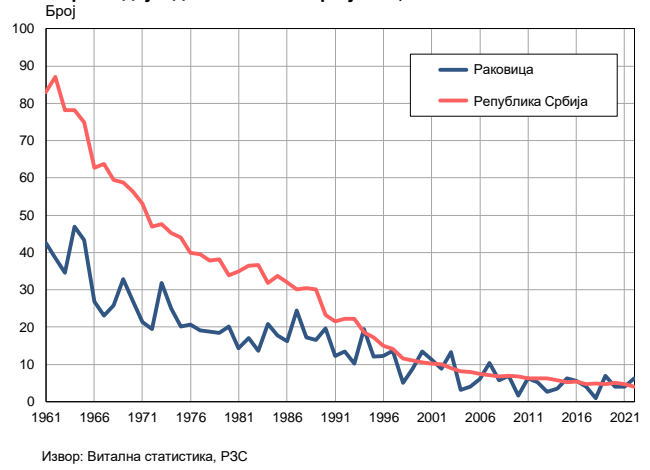


Извор: Витална статистика, РЗС

Умрла одојчад, 1961–2022.



Умрла одојчад на 1 000 живорођених, 1961–2022.



Табела. Природно кретање становништва, Раковица

Година	Број становника	Живо-рођени	Умрли	Природни прираштај	Умрла одојчад	На 1000 становника			Умрла одојчад на 1000 живо-рођених
						живорођени	умрли	природни прираштај	
1961	28613	235	60	175	10	8,2	2,1	6,1	42,6
1962	30832	234	61	173	9	7,6	2,0	5,6	38,5
1963	33050	232	62	170	8	7,0	1,9	5,1	34,5
1964	35268	213	45	168	10	6,0	1,3	4,7	46,9
1965	37487	254	73	181	11	6,8	1,9	4,9	43,3
1966	39706	260	53	207	7	6,5	1,3	5,2	26,9
1967	41924	260	66	194	6	6,2	1,6	4,6	23,1
1968	44143	310	58	252	8	7,0	1,3	5,7	25,8
1969	46361	274	80	194	9	5,9	1,7	4,2	32,8
1970	48579	371	73	298	10	7,6	1,5	6,1	27,0
1971	50798	422	94	328	9	8,3	1,9	6,4	21,3
1972	54425	412	99	313	8	7,6	1,8	5,8	19,4
1973	58052	596	120	476	19	10,3	2,1	8,2	31,9
1974	61679	1003	253	750	25	16,3	4,1	12,2	24,9
1975	65306	1144	282	862	23	17,5	4,3	13,2	20,1
1976	68933	1158	324	834	24	16,8	4,7	12,1	20,7
1977	72559	1205	299	906	23	16,6	4,1	12,5	19,1
1978	76186	1173	321	852	22	15,4	4,2	11,2	18,8
1979	79814	1304	341	963	24	16,3	4,3	12,0	18,4
1980	83440	1287	378	909	26	15,4	4,5	10,9	20,2
1981	87067	1319	416	903	19	15,1	4,8	10,3	14,4
1982	88136	1296	424	872	22	14,7	4,8	9,9	17,0
1983	89204	1391	475	916	19	15,6	5,3	10,3	13,7
1984	90273	1349	504	845	28	14,9	5,6	9,3	20,8
1985	91341	1185	477	708	21	13,0	5,2	7,8	17,7
1986	92410	1173	506	667	19	12,7	5,5	7,2	16,2
1987	93478	1107	524	583	27	11,8	5,6	6,2	24,4
1988	94547	1166	564	602	20	12,3	6,0	6,3	17,2
1989	95615	1032	577	455	17	10,8	6,0	4,8	16,5
1990	96684	1023	615	408	20	10,6	6,4	4,2	19,6
1991	97752	976	698	278	12	10,0	7,1	2,9	12,3
1992	98158	971	761	210	13	9,9	7,8	2,1	13,4
1993	98562	1080	807	273	11	11,0	8,2	2,8	10,2
1994	98969	1084	804	280	21	11,0	8,1	2,9	19,4
1995	99375	1072	800	272	13	10,8	8,1	2,7	12,1
1996	99781	1063	934	129	13	10,7	9,4	1,3	12,2
1997	100186	1030	906	124	14	10,3	9,0	1,3	13,6
1998	100592	986	938	48	5	9,8	9,3	0,5	5,1
1999	100997	914	1006	-92	8	9,0	10,0	-1,0	8,8
2000	101404	969	1043	-74	13	9,6	10,3	-0,7	13,4
2001	101809	977	1054	-77	11	9,6	10,4	-0,8	11,3
2002	99035	1016	1104	-88	9	10,3	11,1	-0,8	8,9
2003	99055	974	1092	-118	13	9,8	11,0	-1,2	13,3
2004	99758	980	1111	-131	3	9,8	11,1	-1,3	3,1
2005	100783	977	1209	-232	4	9,7	12,0	-2,3	4,1

Табела. Природно кретање становништва, Раковица

Година	Број становника	Живо-рођени	Умрли	Природни прираштај	Умрла одојчад	На 1000 становника			Умрла одојчад на 1000 живо-рођених
						живорођени	умрли	природни прираштај	
2006	101684	983	1210	-227	6	9,7	11,9	-2,2	6,1
2007	102702	961	1224	-263	10	9,4	11,9	-2,5	10,4
2008	104057	1033	1224	-191	6	9,9	11,8	-1,9	5,8
2009	105377	1151	1247	-96	8	10,9	11,8	-0,9	7,0
2010	106571	1155	1216	-61	2	10,8	11,4	-0,6	1,7
2011	108522	1103	1263	-160	7	10,2	11,6	-1,5	6,3
2012	109002	1158	1349	-191	6	10,6	12,4	-1,8	5,2
2013	109034	1111	1306	-195	3	10,2	12,0	-1,8	2,7
2014	108910	1126	1324	-198	4	10,3	12,2	-1,8	3,6
2015	108823	1104	1355	-251	7	10,1	12,5	-2,4	6,3
2016	108710	1079	1259	-180	6	9,9	11,6	-1,7	5,6
2017	108477	1011	1415	-404	4	9,3	13,0	-3,7	4,0
2018	108198	1034	1382	-348	1	9,6	12,8	-3,2	1,0
2019	107827	999	1454	-455	7	9,3	13,5	-4,2	7,0
2020	107234	995	1627	-632	4	9,3	15,2	-5,9	4,0
2021	106186	969	1922	-953	4	9,1	18,1	-9,0	4,1
2022	104837	974	1573	-599	6	9,3	15,0	-5,7	6,2

Извор: Витална статистика, РЗС

Дефиниције

Број становника

Број становника се односи на годину посматрања. Подаци о броју становника за 1961, 1971, 1981. и 1991. годину јесу пописни подаци, док је за међупописне године проценен број становника израчунат као просечна међупописна разлика. Од 2002. године исказане су процене становништва које су израчунате на основу резултата пописа становништва и годишњих резултата статистике природног и механичког кретања становништва.

Живорођени

Апсолутни број живорођених у току једне године. Живорођено дете је дете које је после рођења показивало знаке живота (дисање, односно куцање срца), макар и за најкраће време, без обзира на трајање трудноће мајке.

Умрли

Апсолутни број умрлих лица у току једне године. Умрло лице је лице код којег је било када, након живорођења, дошло до трајног престанка свих знакова живота.

Природни прираштај

Природни прираштај представља разлику између броја живорођених и умрлих у посматраној години.

Умрла одојчад

Апсолутни број умрле одојчади у једној години. Умрло одојче је дете код кога је након живорођења, а пре него што је навршило једну годину живота, дошло до трајног престанка свих знакова живота.

Живорођени на 1 000 становника

Стопа живорођених представља однос броја живорођених и броја становника у години посматрања. Рачуна се тако што се број живорођених подели бројем становника и помножи са 1000.

Умрли на 1 000 становника

Општа стопа морталитета представља однос броја умрлих и броја становника у години посматрања. Рачуна се тако што се број умрлих подели бројем становника и помножи са 1000.

Природни прираштај на 1 000 становника

Стопа природног прираштаја представља разлику између броја живорођених и броја умрлих, у односу на број становника у години посматрања.

Стопа природног прираштаја = (број живорођених - број умрлих) / број становника * 1000

Умрла одојчад на 1 000 живорођених

Стопа смртности одојчади представља однос броја умрле деце старости испод 1 године и броја живорођене деце у години посматрања. Стопа се рачуна на 1000 живорођења.

Стопа смртности одојчади = (број умрле деце старости испод 1 године / број живорођене деце) * 1000

Додатне информације:



Преузмите све податке из базе у Excel формату:
[Подаци](#)



DevInfo профили:
<http://devinfo.stat.gov.rs/diProfili>



DevInfo база података online:
devinfo.stat.gov.rs/vitalna



За додатне информације и питања можете се обратити на:
devinfo@stat.gov.rs