

Природно кретање становништва* 1961 – 1997.

Профил
јул 2023.

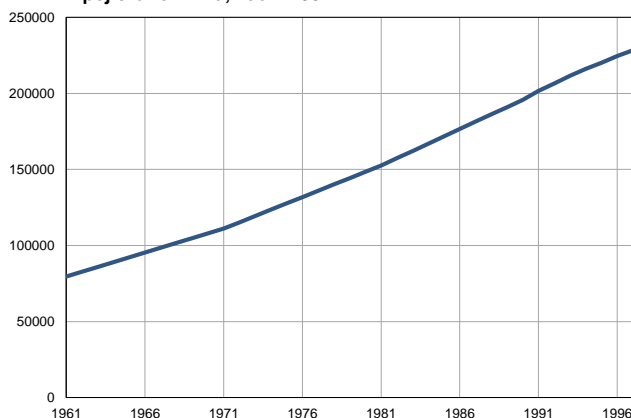
Призрен

	1961.	1997.
Број становника	79594	228400
Живорођени, број	3817	4870
Умрли, број	1087	923
Природни прираштај, број	2730	3947
Умрла одојчад, број	547	116
Живорођени, на 1 000 становника	48	21
Умрли, на 1 000 становника	14	4
Природни прираштај, на 1 000 становника	34	17
Умрла одојчад, на 1 000 живорођених	143	24

Извор: Витална статистика, РЗС

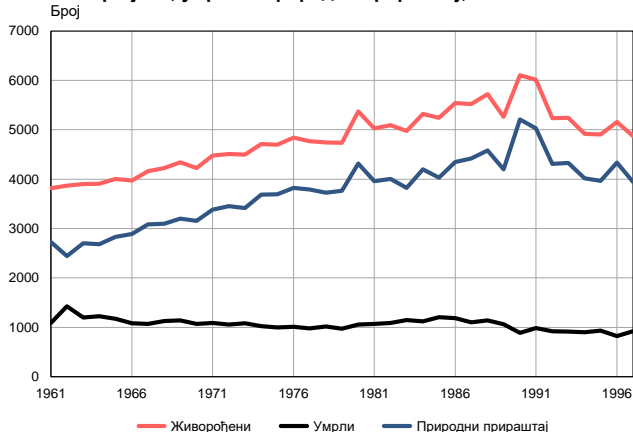
* Републички завод за статистику од 1998. године не располаже демографским подацима за АП Косово и Метохија, тако да они нису садржани у обухвату података за Републику Србију.

Број становника, 1961–1997.



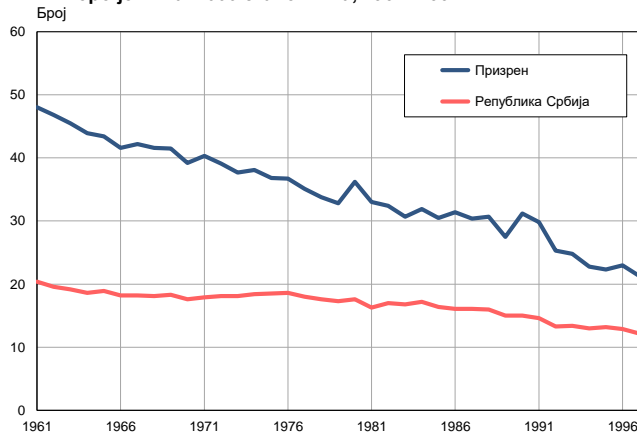
Извор: Витална статистика, РЗС

Живорођени, умрли и природни прираштај, 1961–1997.



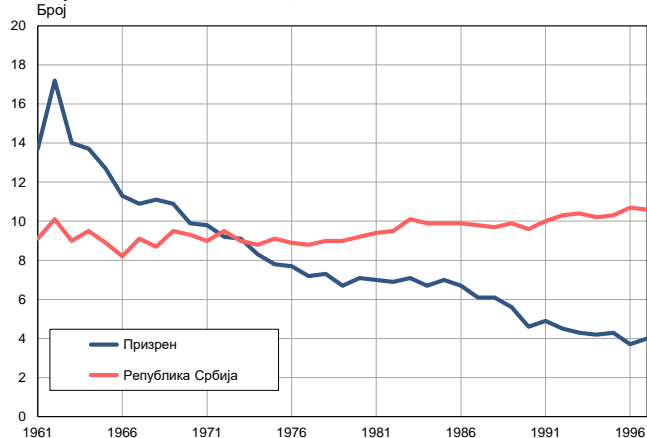
Извор: Витална статистика, РЗС

Живорођени на 1 000 становника, 1961–1997.



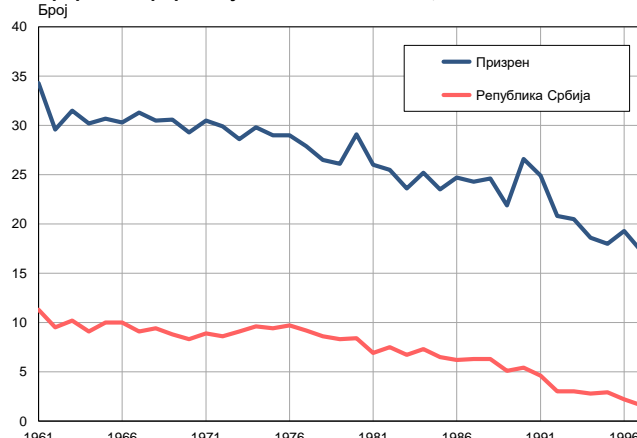
Извор: Витална статистика, РЗС

Умрли на 1 000 становника, 1961–1997.



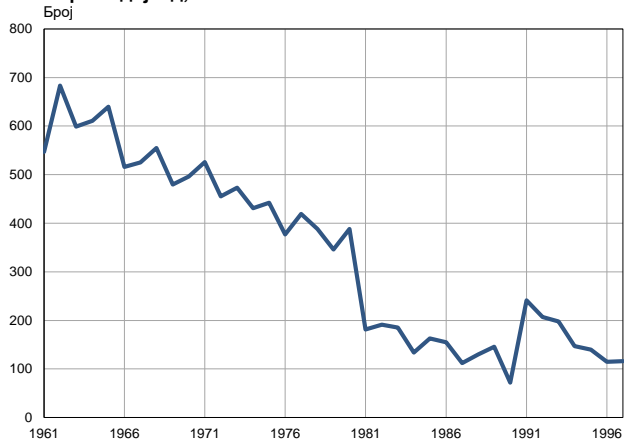
Извор: Витална статистика, РЗС

Природни прираштај на 1 000 становника, 1961–1997.



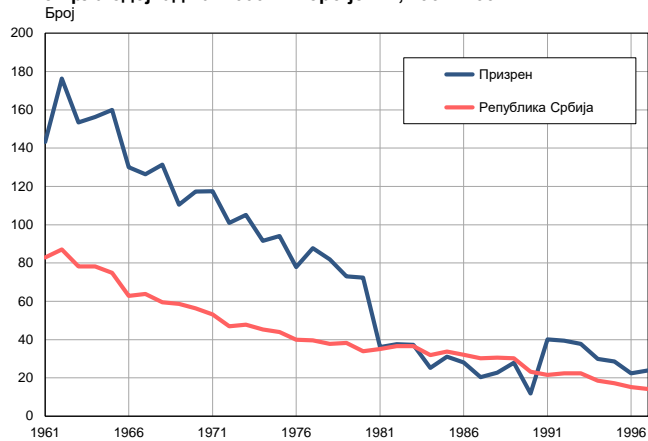
Извор: Витална статистика, РЗС

Умрла одојчад, 1961–1997.



Извор: Витална статистика, РЗС

Умрла одојчад на 1 000 живорођених, 1961–1997.



Извор: Витална статистика, РЗС

Табела. Природно кретање становништва, Призрен

Година	Број становника	Живо-рођени	Умрли	Природни прираштај	Умрла одојчад	На 1000 становника			Умрла одојчад на 1000 живо-рођених
						живорођени	умрли	природни прираштај	
1961	79594	3817	1087	2730	547	48,0	13,7	34,3	143,3
1962	82741	3871	1427	2444	683	46,8	17,2	29,6	176,4
1963	85888	3904	1202	2702	599	45,5	14,0	31,5	153,4
1964	89035	3910	1224	2686	611	43,9	13,7	30,2	156,3
1965	92182	4003	1172	2831	640	43,4	12,7	30,7	159,9
1966	95329	3969	1080	2889	516	41,6	11,3	30,3	130,0
1967	98476	4158	1072	3086	525	42,2	10,9	31,3	126,3
1968	101623	4224	1127	3097	555	41,6	11,1	30,5	131,4
1969	104770	4343	1139	3204	480	41,5	10,9	30,6	110,5
1970	107917	4225	1072	3153	496	39,2	9,9	29,3	117,4
1971	111067	4476	1092	3384	526	40,3	9,8	30,5	117,5
1972	115217	4508	1056	3452	455	39,1	9,2	29,9	100,9
1973	119367	4498	1085	3413	473	37,7	9,1	28,6	105,2
1974	123517	4708	1023	3685	431	38,1	8,3	29,8	91,5
1975	127667	4696	1002	3694	442	36,8	7,8	29,0	94,1
1976	131817	4837	1012	3825	377	36,7	7,7	29,0	77,9
1977	135967	4770	978	3792	419	35,1	7,2	27,9	87,8
1978	140117	4740	1017	3723	388	33,8	7,3	26,5	81,9
1979	144267	4736	973	3763	346	32,8	6,7	26,1	73,1
1980	148417	5370	1054	4316	388	36,2	7,1	29,1	72,3
1981	152562	5030	1071	3959	181	33,0	7,0	26,0	36,0
1982	157364	5092	1089	4003	191	32,4	6,9	25,5	37,5
1983	162166	4973	1148	3825	185	30,7	7,1	23,6	37,2
1984	166968	5320	1120	4200	134	31,9	6,7	25,2	25,2
1985	171770	5240	1208	4032	163	30,5	7,0	23,5	31,1
1986	176572	5537	1187	4350	155	31,4	6,7	24,7	28,0
1987	181374	5522	1100	4422	112	30,4	6,1	24,3	20,3
1988	186176	5723	1140	4583	130	30,7	6,1	24,6	22,7
1989	190978	5259	1061	4198	146	27,5	5,6	21,9	27,8
1990	195780	6101	891	5210	72	31,2	4,6	26,6	11,8
1991	201600	6013	986	5027	241	29,8	4,9	24,9	40,1
1992	206500	5234	923	4311	207	25,3	4,5	20,8	39,5
1993	211600	5244	915	4329	198	24,8	4,3	20,5	37,8
1994	216100	4920	901	4019	147	22,8	4,2	18,6	29,9
1995	220200	4905	937	3968	140	22,3	4,3	18,0	28,5
1996	224500	5157	821	4336	115	23,0	3,7	19,3	22,3
1997	228400	4870	923	3947	116	21,3	4,0	17,3	23,8

Извор: Витална статистика, РЗС

Дефиниције

Број становника

Број становника се односи на годину посматрања. Подаци о броју становника за 1961, 1971, 1981. и 1991. годину јесу пописни подаци, док је за међупописне године процењен број становника израчунат као просечна међупописна разлика.

Живорођени

Апсолутни број живорођених у току једне године. Живорођено дете је дете које је после рођења показивало знаке живота (дисање, односно куцање срца), макар и за најкраће време, без обзира на трајање трудноће мајке.

Умрли

Апсолутни број умрлих лица у току једне године. Умрло лице је лице код којег је било када, након живорођења, дошло до трајног престанка свих знакова живота.

Природни прираштај

Природни прираштај представља разлику између броја живорођених и умрлих у посматраној години.

Умрла одојчад

Апсолутни број умрле одојчади у једној години. Умрла одојче је дете код кога је након живорођења, а пре него што је навршило једну годину живота, дошло до трајног престанка свих знакова живота.

Живорођени на 1 000 становника

Стопа живорођених представља однос броја живорођених и броја становника у години посматрања. Рачуна се тако што се број живорођених подели бројем становника и помножи са 1000.

Умрли на 1 000 становника

Општа стопа морталитета представља однос броја умрлих и броја становника у години посматрања. Рачуна се тако што се број умрлих подели бројем становника и помножи са 1000.

Природни прираштај на 1 000 становника

Стопа природног прираштаја представља разлику између броја живорођених и броја умрлих, у односу на број становника у години посматрања.

Стопа природног прираштаја = (број живорођених - број умрлих) / број становника * 1000

Умрла одојчад на 1 000 живорођених

Стопа смртности одојчади представља однос броја умрле деце старости испод 1 године и броја живорођене деце у години посматрања. Стопа се рачуна на 1000 живорођења.

Стопа смртности одојчади = (број умрле деце старости испод 1 године / број живорођене деце) * 1000

Додатне информације:



Преузмите све податке из базе у Excel формату:

[Подаци](#)



DevInfo профили:

devinfo.stat.gov.rs/diProfili



DevInfo база података online:

devinfo.stat.gov.rs/vitalna



За додатне информације и питања можете се обратити на:

devinfo@stat.gov.rs