

Природно кретање становништва* 1961 – 1997.

Профил
јул 2023.

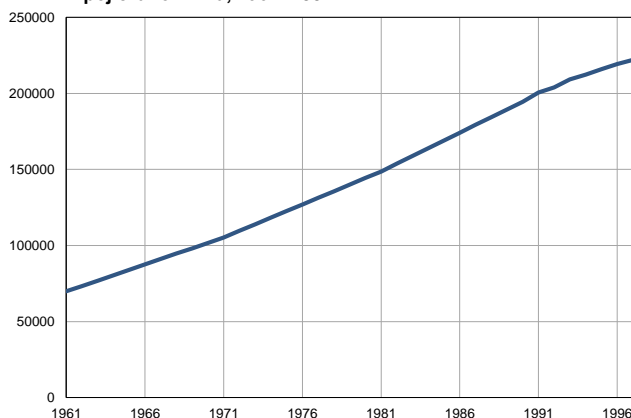
Приштина

	1961.	1997.
Број становника	69810	222000
Живорођени, број	3052	3828
Умрли, број	709	1017
Природни прираштај, број	2343	2811
Умрла одојчад, број	272	109
Живорођени, на 1 000 становника	44	17
Умрли, на 1 000 становника	10	5
Природни прираштај, на 1 000 становника	34	13
Умрла одојчад, на 1 000 живорођених	89	29

Извор: Витална статистика, РЗС

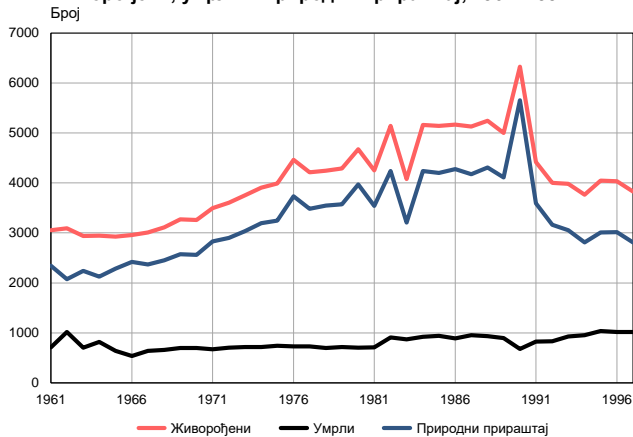
* Републички завод за статистику од 1998. године не располаже демографским подацима за АП Косово и Метохија, тако да они нису садржани у обухвату података за Републику Србију.

Број становника, 1961–1997.



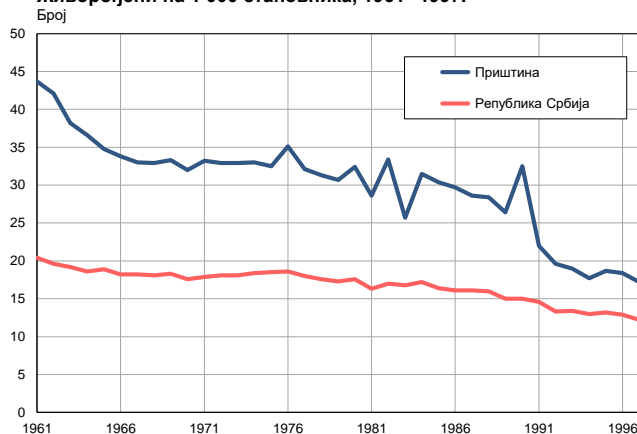
Извор: Витална статистика, РЗС

Живорођени, умрли и природни прираштај, 1961–1997.



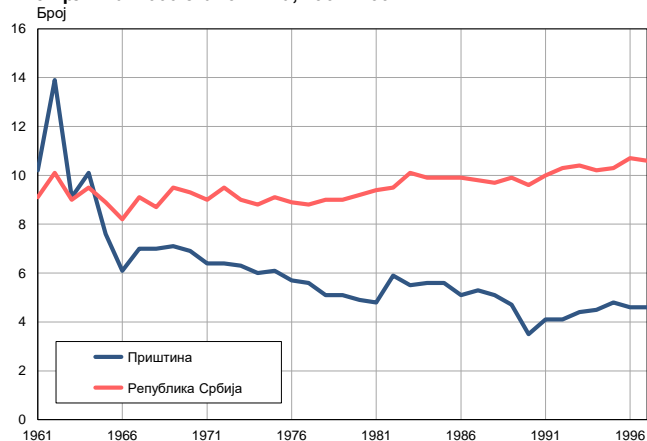
Извор: Витална статистика, РЗС

Живорођени на 1 000 становника, 1961–1997.



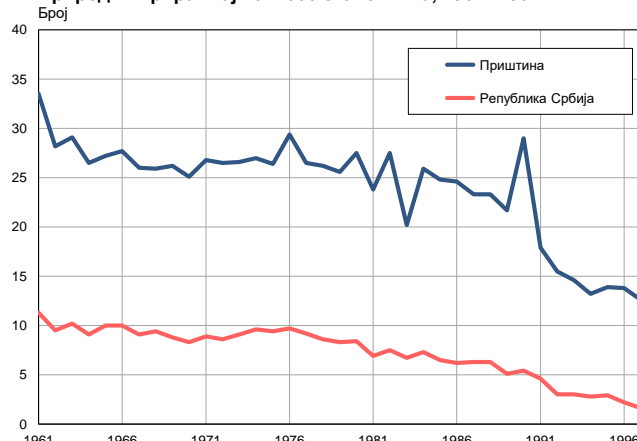
Извор: Витална статистика, РЗС

Умрли на 1 000 становника, 1961–1997.



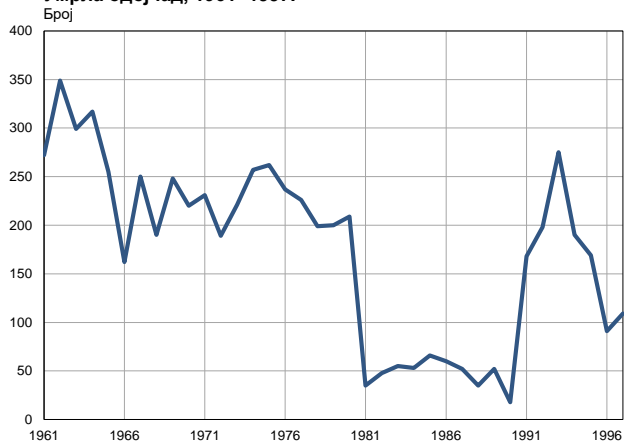
Извор: Витална статистика, РЗС

Природни прираштај на 1 000 становника, 1961–1997.



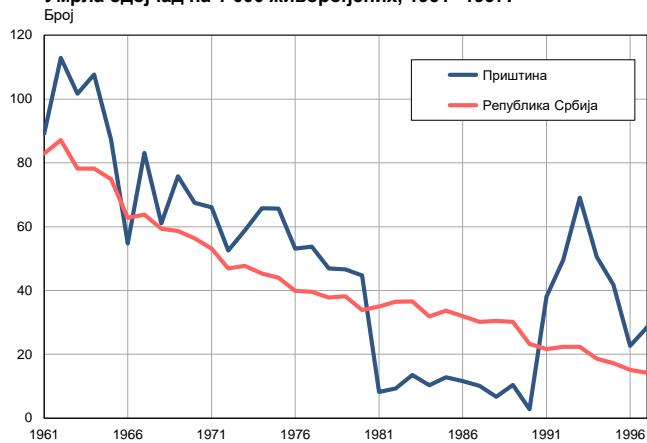
Извор: Витална статистика, РЗС

Умрла одојчад, 1961–1997.



Извор: Витална статистика, РЗС

Умрла одојчад на 1 000 живорођених, 1961–1997.



Извор: Витална статистика, РЗС

Табела. Природно кретање становништва, Приштина

Година	Број становника	Живо-рођени	Умрли	Природни прираштај	Умрла одојчад	На 1000 становника			Умрла одојчад на 1000 живо-рођених
						живорођени	умрли	природни прираштај	
1961	69810	3052	709	2343	272	43,7	10,2	33,5	89,1
1962	73356	3091	1019	2072	349	42,1	13,9	28,2	112,9
1963	76902	2940	702	2238	299	38,2	9,1	29,1	101,7
1964	80448	2944	816	2128	317	36,6	10,1	26,5	107,7
1965	83994	2923	639	2284	255	34,8	7,6	27,2	87,2
1966	87540	2959	537	2422	162	33,8	6,1	27,7	54,7
1967	91086	3008	641	2367	250	33,0	7,0	26,0	83,1
1968	94632	3110	661	2449	190	32,9	7,0	25,9	61,1
1969	98178	3273	699	2574	248	33,3	7,1	26,2	75,8
1970	101724	3259	697	2562	220	32,0	6,9	25,1	67,5
1971	105273	3496	670	2826	231	33,2	6,4	26,8	66,1
1972	109611	3603	704	2899	189	32,9	6,4	26,5	52,5
1973	113949	3751	715	3036	221	32,9	6,3	26,6	58,9
1974	118287	3906	715	3191	257	33,0	6,0	27,0	65,8
1975	122625	3989	742	3247	262	32,5	6,1	26,4	65,7
1976	126963	4460	727	3733	237	35,1	5,7	29,4	53,1
1977	131301	4210	730	3480	226	32,1	5,6	26,5	53,7
1978	135639	4245	698	3547	199	31,3	5,1	26,2	46,9
1979	139977	4291	717	3574	200	30,7	5,1	25,6	46,6
1980	144315	4672	702	3970	209	32,4	4,9	27,5	44,7
1981	148656	4251	712	3539	35	28,6	4,8	23,8	8,2
1982	153756	5143	906	4237	48	33,4	5,9	27,5	9,3
1983	158856	4079	872	3207	55	25,7	5,5	20,2	13,5
1984	163956	5158	922	4236	53	31,5	5,6	25,9	10,3
1985	169056	5139	941	4198	66	30,4	5,6	24,8	12,8
1986	174156	5166	888	4278	60	29,7	5,1	24,6	11,6
1987	179256	5126	950	4176	52	28,6	5,3	23,3	10,1
1988	184356	5243	934	4309	35	28,4	5,1	23,3	6,7
1989	189456	5001	894	4107	52	26,4	4,7	21,7	10,4
1990	194556	6328	677	5651	18	32,5	3,5	29,0	2,8
1991	200600	4415	825	3590	168	22,0	4,1	17,9	38,1
1992	204000	3998	834	3164	198	19,6	4,1	15,5	49,5
1993	209200	3981	926	3055	275	19,0	4,4	14,6	69,1
1994	212400	3763	956	2807	190	17,7	4,5	13,2	50,5
1995	216000	4043	1034	3009	169	18,7	4,8	13,9	41,8
1996	219200	4031	1015	3016	91	18,4	4,6	13,8	22,6
1997	222000	3828	1017	2811	109	17,2	4,6	12,6	28,5

Извор: Витална статистика, РЗС

Дефиниције

Број становника

Број становника се односи на годину посматрања. Подаци о броју становника за 1961, 1971, 1981. и 1991. годину јесу пописни подаци, док је за међупописне године процењен број становника израчунат као просечна међупописна разлика.

Живорођени

Апсолутни број живорођених у току једне године. Живорођено дете је дете које је после рођења показивало знаке живота (дисање, односно куцање срца), макар и за најкраће време, без обзира на трајање трудноће мајке.

Умрли

Апсолутни број умрлих лица у току једне године. Умрло лице је лице код којег је било када, након живорођења, дошло до трајног престанка свих знакова живота.

Природни прираштај

Природни прираштај представља разлику између броја живорођених и умрлих у посматраној години.

Умрла одојчад

Апсолутни број умрле одојчади у једној години. Умрла одојче је дете код кога је након живорођења, а пре него што је навршило једну годину живота, дошло до трајног престанка свих знакова живота.

Живорођени на 1 000 становника

Стопа живорођених представља однос броја живорођених и броја становника у години посматрања. Рачуна се тако што се број живорођених подели бројем становника и помножи са 1000.

Умрли на 1 000 становника

Општа стопа морталитета представља однос броја умрлих и броја становника у години посматрања. Рачуна се тако што се број умрлих подели бројем становника и помножи са 1000.

Природни прираштај на 1 000 становника

Стопа природног прираштаја представља разлику између броја живорођених и броја умрлих, у односу на број становника у години посматрања.

Стопа природног прираштаја = (број живорођених - број умрлих) / број становника * 1000

Умрла одојчад на 1 000 живорођених

Стопа смртности одојчади представља однос броја умрле деце старости испод 1 године и броја живорођене деце у години посматрања. Стопа се рачуна на 1000 живорођења.

Стопа смртности одојчади = (број умрле деце старости испод 1 године / број живорођене деце) * 1000

Додатне информације:



Преузмите све податке из базе у Excel формату:

[Подаци](#)



DevInfo профили:

devinfo.stat.gov.rs/diProfili



DevInfo база података online:

devinfo.stat.gov.rs/vitalna



За додатне информације и питања можете се обратити на:

devinfo@stat.gov.rs