

Природно кретање становништва 1961 – 2022.

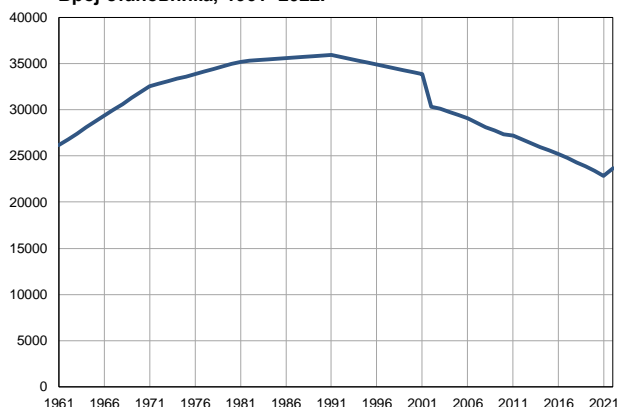
Профил
јул 2023.

Прибој

	1961.	2022.
Број становника	26147	23647
Живорођени, број	854	139
Умрли, број	190	372
Природни прираштај, број	664	-233
Умрла одојчад, број	45	1
Живорођени, на 1 000 становника	33	6
Умрли, на 1 000 становника	7	16
Природни прираштај, на 1 000 становника	25	-10
Умрла одојчад, на 1 000 живорођених	53	7

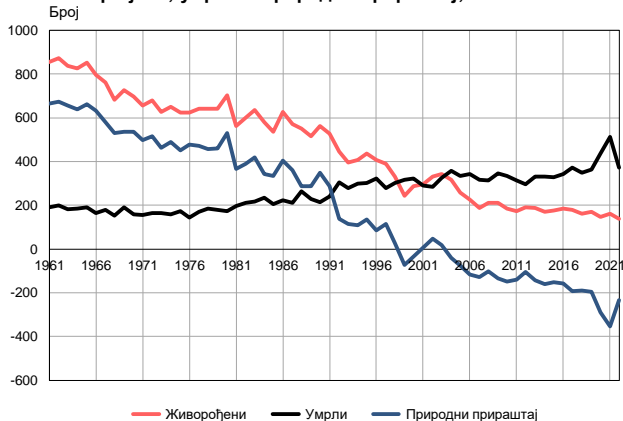
Извор: Витална статистика, РЗС

Број становника, 1961–2022.



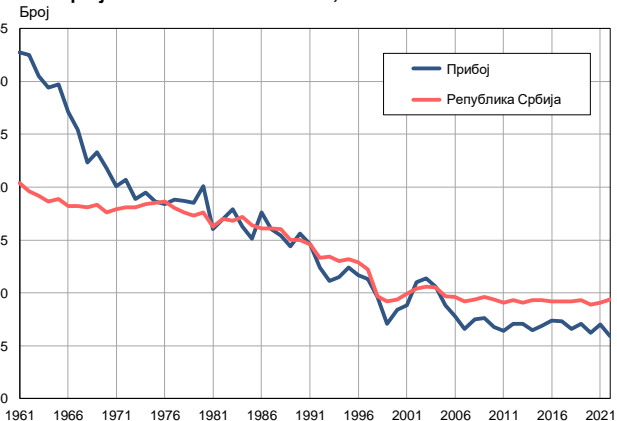
Извор: Витална статистика, РЗС

Живорођени, умрли и природни прираштај, 1961–2022.



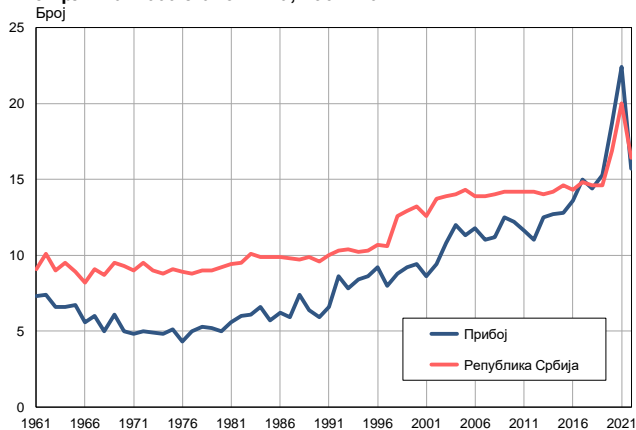
Извор: Витална статистика, РЗС

Живорођени на 1 000 становника, 1961–2022.



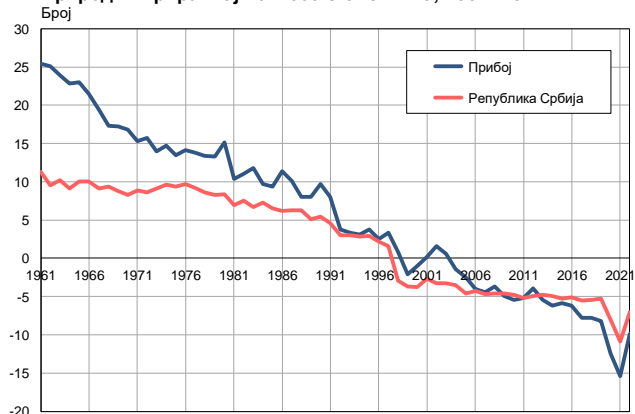
Извор: Витална статистика, РЗС

Умрли на 1 000 становника, 1961–2022.



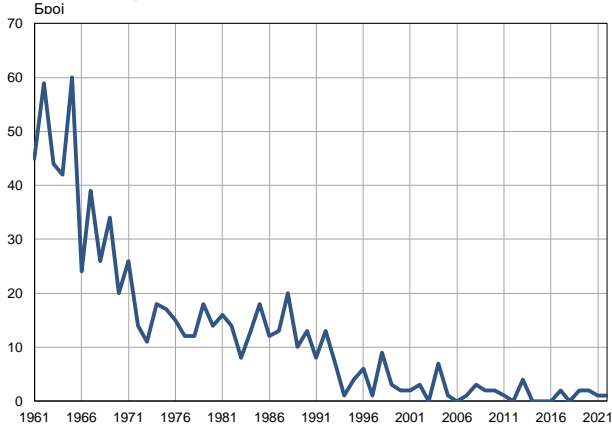
Извор: Витална статистика, РЗС

Природни прираштај на 1 000 становника, 1961–2022.

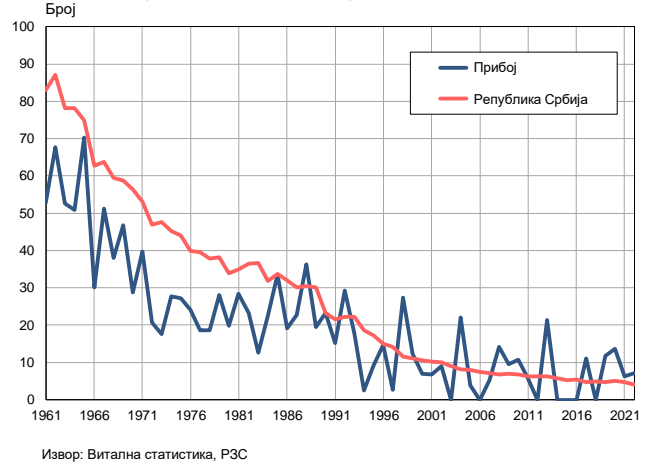


Извор: Витална статистика, РЗС

Умрла одојчад, 1961–2022.



Умрла одојчад на 1 000 живорођених, 1961–2022.



Табела. Природно кретање становништва, Прибој

Година	Број становника	Живо-рођени	Умрли	Природни прираштај	Умрла одојчад	На 1000 становника			Умрла одојчад на 1000 живо-рођених
						живорођени	умрли	природни прираштај	
1961	26147	854	190	664	45	32,7	7,3	25,4	52,7
1962	26788	871	199	672	59	32,5	7,4	25,1	67,7
1963	27427	837	181	656	44	30,5	6,6	23,9	52,6
1964	28067	825	186	639	42	29,4	6,6	22,8	50,9
1965	28707	853	191	662	60	29,7	6,7	23,0	70,3
1966	29348	795	163	632	24	27,1	5,6	21,5	30,2
1967	29988	761	180	581	39	25,4	6,0	19,4	51,2
1968	30628	682	153	529	26	22,3	5,0	17,3	38,1
1969	31268	727	190	537	34	23,3	6,1	17,2	46,8
1970	31908	696	159	537	20	21,8	5,0	16,8	28,7
1971	32548	655	156	499	26	20,1	4,8	15,3	39,7
1972	32813	680	164	516	14	20,7	5,0	15,7	20,6
1973	33078	625	163	462	11	18,9	4,9	14,0	17,6
1974	33344	649	159	490	18	19,5	4,8	14,7	27,7
1975	33609	624	172	452	17	18,6	5,1	13,5	27,2
1976	33874	623	145	478	15	18,4	4,3	14,1	24,1
1977	34139	642	171	471	12	18,8	5,0	13,8	18,7
1978	34404	642	184	458	12	18,7	5,3	13,4	18,7
1979	34670	641	180	461	18	18,5	5,2	13,3	28,1
1980	34935	702	173	529	14	20,1	5,0	15,1	19,9
1981	35200	563	197	366	16	16,0	5,6	10,4	28,4
1982	35275	601	211	390	14	17,0	6,0	11,0	23,3
1983	35350	634	216	418	8	17,9	6,1	11,8	12,6
1984	35425	579	235	344	13	16,3	6,6	9,7	22,5
1985	35500	537	204	333	18	15,1	5,7	9,4	33,5
1986	35575	625	222	403	12	17,6	6,2	11,4	19,2
1987	35651	570	210	360	13	16,0	5,9	10,1	22,8
1988	35725	551	264	287	20	15,4	7,4	8,0	36,3
1989	35801	514	228	286	10	14,4	6,4	8,0	19,5
1990	35876	561	213	348	13	15,6	5,9	9,7	23,2
1991	35951	526	239	287	8	14,6	6,6	8,0	15,2
1992	35743	445	306	139	13	12,4	8,6	3,8	29,2
1993	35534	394	278	116	7	11,1	7,8	3,3	17,8
1994	35326	407	298	109	1	11,5	8,4	3,1	2,5
1995	35117	437	301	136	4	12,4	8,6	3,8	9,2
1996	34908	407	321	86	6	11,7	9,2	2,5	14,7
1997	34701	391	277	114	1	11,3	8,0	3,3	2,6
1998	34492	330	303	27	9	9,6	8,8	0,8	27,3
1999	34283	243	316	-73	3	7,1	9,2	-2,1	12,3
2000	34075	286	321	-35	2	8,4	9,4	-1,0	7,0
2001	33866	297	291	6	2	8,8	8,6	0,2	6,7
2002	30313	332	284	48	3	11,0	9,4	1,6	9,0
2003	30104	343	325	18	0	11,4	10,8	0,6	0,0
2004	29793	317	357	-40	7	10,6	12,0	-1,4	22,1
2005	29447	258	333	-75	1	8,8	11,3	-2,5	3,9

Табела. Природно кретање становништва, Прибој

Година	Број становника	Живо-рођени	Умрли	Природни прираштај	Умрла одојчад	На 1000 становника			Умрла одојчад на 1000 живо-рођених
						живорођени	умрли	природни прираштај	
2006	29070	226	343	-117	0	7,8	11,8	-4,0	0,0
2007	28603	188	315	-127	1	6,6	11,0	-4,4	5,3
2008	28122	212	314	-102	3	7,5	11,2	-3,7	14,2
2009	27730	211	346	-135	2	7,6	12,5	-4,9	9,5
2010	27349	185	334	-149	2	6,8	12,2	-5,4	10,8
2011	27166	173	314	-141	1	6,4	11,6	-5,2	5,8
2012	26770	191	295	-104	0	7,1	11,0	-3,9	0,0
2013	26386	188	331	-143	4	7,1	12,5	-5,4	21,3
2014	25979	170	330	-160	0	6,5	12,7	-6,2	0,0
2015	25583	177	328	-151	0	6,9	12,8	-5,9	0,0
2016	25171	186	342	-156	0	7,4	13,6	-6,2	0,0
2017	24745	180	372	-192	2	7,3	15,0	-7,8	11,1
2018	24299	161	350	-189	0	6,6	14,4	-7,8	0,0
2019	23847	170	364	-194	2	7,1	15,3	-8,2	11,8
2020	23373	146	436	-290	2	6,2	18,7	-12,5	13,7
2021	22857	160	513	-353	1	7,0	22,4	-15,4	6,3
2022	23647	139	372	-233	1	5,9	15,7	-9,9	7,2

Извор: Витална статистика, РЗС

Дефиниције

Број становника

Број становника се односи на годину посматрања. Подаци о броју становника за 1961, 1971, 1981. и 1991. годину јесу пописни подаци, док је за међупописне године проценен број становника израчунат као просечна међупописна разлика. Од 2002. године исказане су процене становништва које су израчунате на основу резултата пописа становништва и годишњих резултата статистике природног и механичког кретања становништва.

Живорођени

Апсолутни број живорођених у току једне године. Живорођено дете је дете које је после рођења показивало знаке живота (дисање, односно куцање срца), макар и за најкраће време, без обзира на трајање трудноће мајке.

Умрли

Апсолутни број умрлих лица у току једне године. Умрло лице је лице код којег је било када, након живорођења, дошло до трајног престанка свих знакова живота.

Природни прираштај

Природни прираштај представља разлику између броја живорођених и умрлих у посматраној години.

Умрла одојчад

Апсолутни број умрле одојчади у једној години. Умрло одојче је дете код кога је након живорођења, а пре него што је навршило једну годину живота, дошло до трајног престанка свих знакова живота.

Живорођени на 1 000 становника

Стопа живорођених представља однос броја живорођених и броја становника у години посматрања. Рачуна се тако што се број живорођених подели бројем становника и помножи са 1000.

Умрли на 1 000 становника

Општа стопа морталитета представља однос броја умрлих и броја становника у години посматрања. Рачуна се тако што се број умрлих подели бројем становника и помножи са 1000.

Природни прираштај на 1 000 становника

Стопа природног прираштаја представља разлику између броја живорођених и броја умрлих, у односу на број становника у години посматрања.

Стопа природног прираштаја = (број живорођених - број умрлих) / број становника * 1000

Умрла одојчад на 1 000 живорођених

Стопа смртности одојчади представља однос броја умрле деце старости испод 1 године и броја живорођене деце у години посматрања. Стопа се рачуна на 1000 живорођења.

Стопа смртности одојчади = (број умрле деце старости испод 1 године / број живорођене деце) * 1000

Додатне информације:



Преузмите све податке из базе у Excel формату:

[Подаци](#)



DevInfo профили:

<http://devinfo.stat.gov.rs/diProfili>



DevInfo база података online:

devinfo.stat.gov.rs/vitalna



За додатне информације и питања можете се обратити на:

devinfo@stat.gov.rs