

## Природно кретање становништва\* 1961 – 1997.

Профил  
јул 2023.

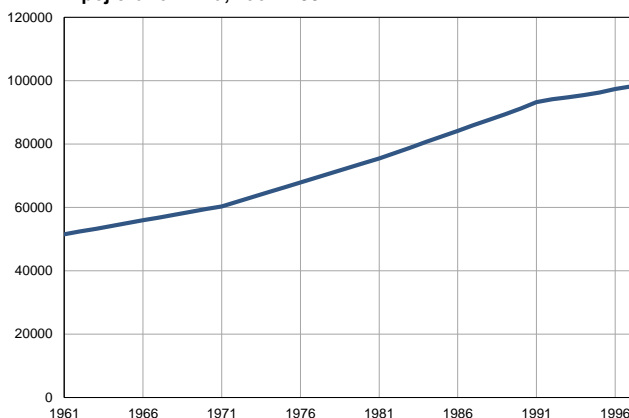
### Подујево

	1961.	1997.
Број становника	51516	98200
Живорођени, број	1808	1035
Умрли, број	534	226
Природни прираштај, број	1274	809
Умрла одојчад, број	192	38
Живорођени, на 1 000 становника	35	11
Умрли, на 1 000 становника	10	2
Природни прираштај, на 1 000 становника	25	8
Умрла одојчад, на 1 000 живорођених	106	37

Извор: Витална статистика, РЗС

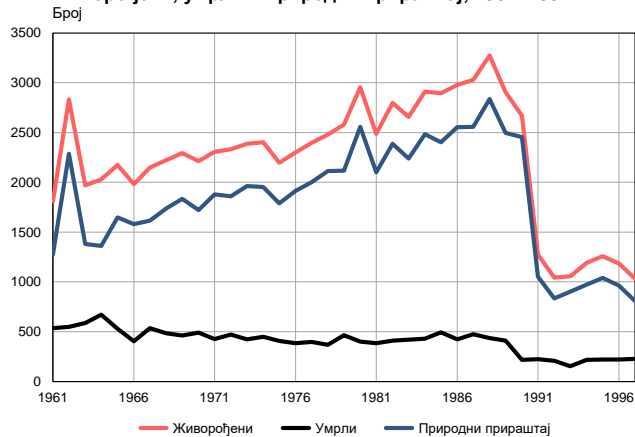
\* Републички завод за статистику од 1998. године не располаже демографским подацима за АП Косово и Метохија, тако да они нису садржани у обухвату података за Републику Србију.

Број становника, 1961–1997.



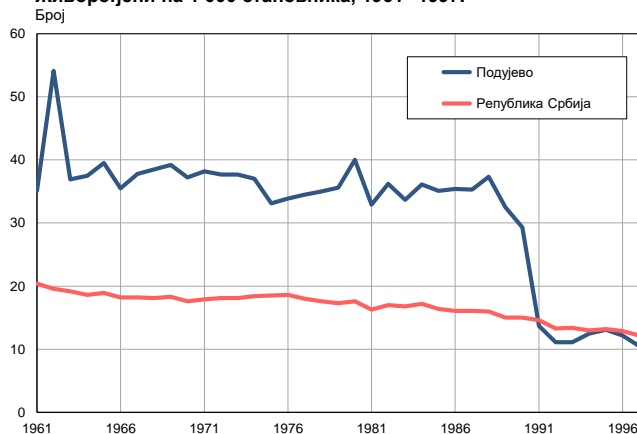
Извор: Витална статистика, РЗС

Живорођени, умрли и природни прираштај, 1961–1997.



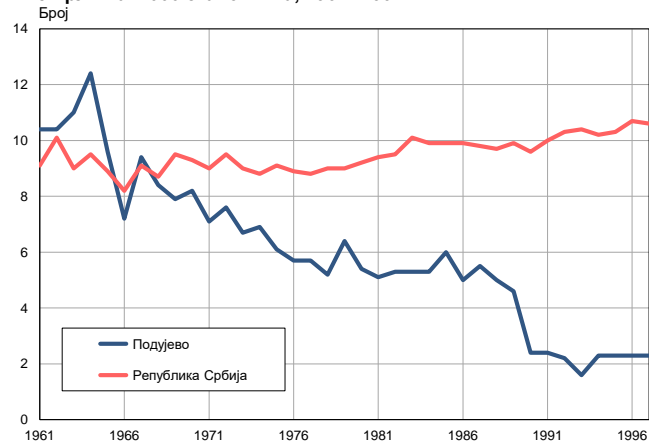
Извор: Витална статистика, РЗС

Живорођени на 1 000 становника, 1961–1997.



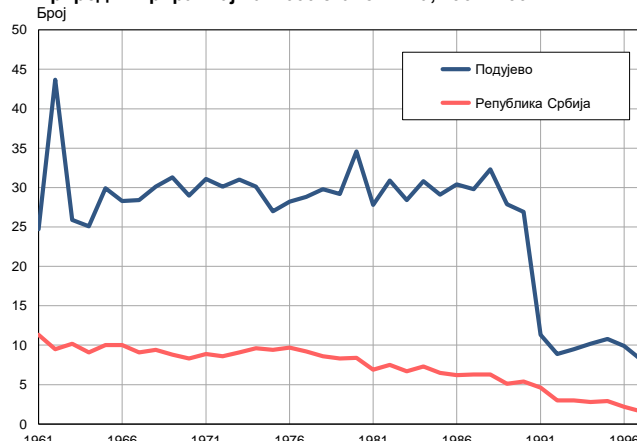
Извор: Витална статистика, РЗС

Умрли на 1 000 становника, 1961–1997.



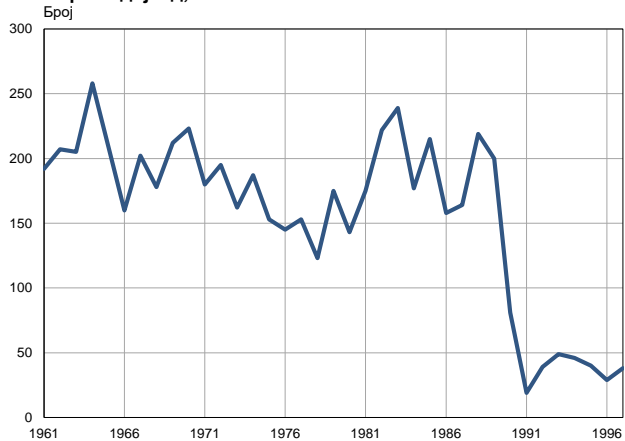
Извор: Витална статистика, РЗС

Природни прираштај на 1 000 становника, 1961–1997.



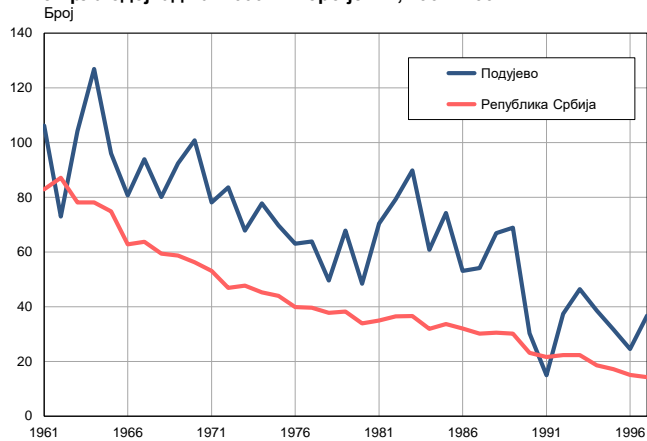
Извор: Витална статистика, РЗС

Умрла одојчад, 1961–1997.



Извор: Витална статистика, РЗС

Умрла одојчад на 1 000 живорођених, 1961–1997.



Извор: Витална статистика, РЗС

Табела. Природно кретање становништва, Подујево

Година	Број становника	Живо-рођени	Умрли	Природни прираштај	Умрла одојчад	На 1000 становника			Умрла одојчад на 1000 живо-рођених
						живорођени	умрли	природни прираштај	
1961	51516	1808	534	1274	192	35,1	10,4	24,7	106,2
1962	52399	2834	547	2287	207	54,1	10,4	43,7	73,0
1963	53282	1968	588	1380	205	36,9	11,0	25,9	104,2
1964	54165	2031	671	1360	258	37,5	12,4	25,1	127,0
1965	55048	2174	528	1646	209	39,5	9,6	29,9	96,1
1966	55931	1983	403	1580	160	35,5	7,2	28,3	80,7
1967	56814	2150	534	1616	202	37,8	9,4	28,4	94,0
1968	57697	2222	483	1739	178	38,5	8,4	30,1	80,1
1969	58580	2294	461	1833	212	39,2	7,9	31,3	92,4
1970	59463	2212	489	1723	223	37,2	8,2	29,0	100,8
1971	60349	2306	427	1879	180	38,2	7,1	31,1	78,1
1972	61858	2331	472	1859	195	37,7	7,6	30,1	83,7
1973	63367	2386	424	1962	162	37,7	6,7	31,0	67,9
1974	64876	2403	450	1953	187	37,0	6,9	30,1	77,8
1975	66385	2196	406	1790	153	33,1	6,1	27,0	69,7
1976	67894	2299	386	1913	145	33,9	5,7	28,2	63,1
1977	69403	2396	396	2000	153	34,5	5,7	28,8	63,9
1978	70912	2479	367	2112	123	35,0	5,2	29,8	49,6
1979	72421	2581	465	2116	175	35,6	6,4	29,2	67,8
1980	73930	2957	400	2557	143	40,0	5,4	34,6	48,4
1981	75437	2485	384	2101	175	32,9	5,1	27,8	70,4
1982	77188	2798	411	2387	222	36,2	5,3	30,9	79,3
1983	78939	2658	419	2239	239	33,7	5,3	28,4	89,9
1984	80690	2911	428	2483	177	36,1	5,3	30,8	60,8
1985	82441	2895	493	2402	215	35,1	6,0	29,1	74,3
1986	84192	2978	423	2555	158	35,4	5,0	30,4	53,1
1987	85943	3031	475	2556	164	35,3	5,5	29,8	54,1
1988	87694	3275	437	2838	219	37,3	5,0	32,3	66,9
1989	89445	2904	409	2495	200	32,5	4,6	27,9	68,9
1990	91196	2670	216	2454	81	29,3	2,4	26,9	30,3
1991	93200	1275	223	1052	19	13,7	2,4	11,3	14,9
1992	94200	1042	208	834	39	11,1	2,2	8,9	37,4
1993	94800	1055	153	902	49	11,1	1,6	9,5	46,4
1994	95500	1192	218	974	46	12,5	2,3	10,2	38,6
1995	96300	1260	220	1040	40	13,1	2,3	10,8	31,7
1996	97400	1185	221	964	29	12,2	2,3	9,9	24,5
1997	98200	1035	226	809	38	10,5	2,3	8,2	36,7

Извор: Витална статистика, РЗС

## Дефиниције

### Број становника

Број становника се односи на годину посматрања. Подаци о броју становника за 1961, 1971, 1981. и 1991. годину јесу пописни подаци, док је за међупописне године процењен број становника израчунат као просечна међупописна разлика.

### Живорођени

Апсолутни број живорођених у току једне године. Живорођено дете је дете које је после рођења показивало знаке живота (дисање, односно куцање срца), макар и за најкраће време, без обзира на трајање трудноће мајке.

### Умрли

Апсолутни број умрлих лица у току једне године. Умрло лице је лице код којег је било када, након живорођења, дошло до трајног престанка свих знакова живота.

### Природни прираштај

Природни прираштај представља разлику између броја живорођених и умрлих у посматраној години.

### Умрла одојчад

Апсолутни број умрле одојчади у једној години. Умрла одојче је дете код кога је након живорођења, а пре него што је навршило једну годину живота, дошло до трајног престанка свих знакова живота.

### Живорођени на 1 000 становника

Стопа живорођених представља однос броја живорођених и броја становника у години посматрања. Рачуна се тако што се број живорођених подели бројем становника и помножи са 1000.

### Умрли на 1 000 становника

Општа стопа морталитета представља однос броја умрлих и броја становника у години посматрања. Рачуна се тако што се број умрлих подели бројем становника и помножи са 1000.

### Природни прираштај на 1 000 становника

Стопа природног прираштаја представља разлику између броја живорођених и броја умрлих, у односу на број становника у години посматрања.

Стопа природног прираштаја = (број живорођених - број умрлих) / број становника \* 1000

### Умрла одојчад на 1 000 живорођених

Стопа смртности одојчади представља однос броја умрле деце старости испод 1 године и броја живорођене деце у години посматрања. Стопа се рачуна на 1000 живорођења.

Стопа смртности одојчади = (број умрле деце старости испод 1 године / број живорођене деце) \* 1000

## Додатне информације:



Преузмите све податке из базе у Excel формату:

[Подаци](#)



DevInfo профили:

[devinfo.stat.gov.rs/diProfili](http://devinfo.stat.gov.rs/diProfili)



DevInfo база података online:

[devinfo.stat.gov.rs/vitalna](http://devinfo.stat.gov.rs/vitalna)



За додатне информације и питања можете се обратити на:

[devinfo@stat.gov.rs](mailto:devinfo@stat.gov.rs)