

Природно кретање становништва 1961 – 2022.

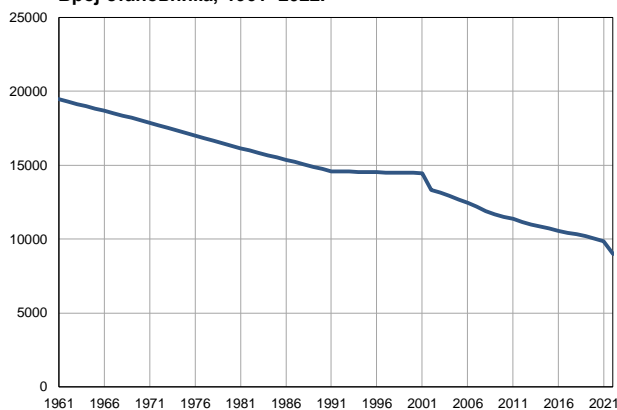
Профил
јул 2023.

Пландиште

	1961.	2022.
Број становника	19455	8997
Живорођени, број	357	59
Умрли, број	180	208
Природни прираштај, број	177	-149
Умрла одојчад, број	30	0
Живорођени, на 1 000 становника	18	7
Умрли, на 1 000 становника	9	23
Природни прираштај, на 1 000 становника	9	-17
Умрла одојчад, на 1 000 живорођених	84	0

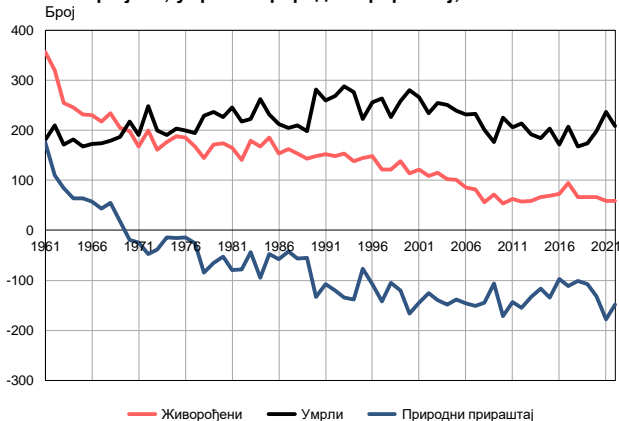
Извор: Витална статистика, РЗС

Број становника, 1961–2022.



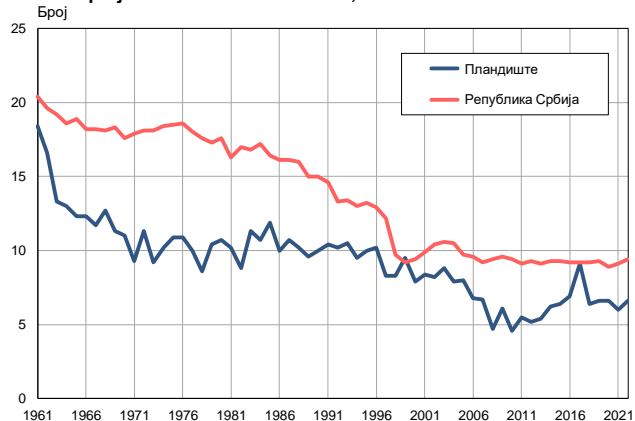
Извор: Витална статистика, РЗС

Живорођени, умрли и природни прираштај, 1961–2022.



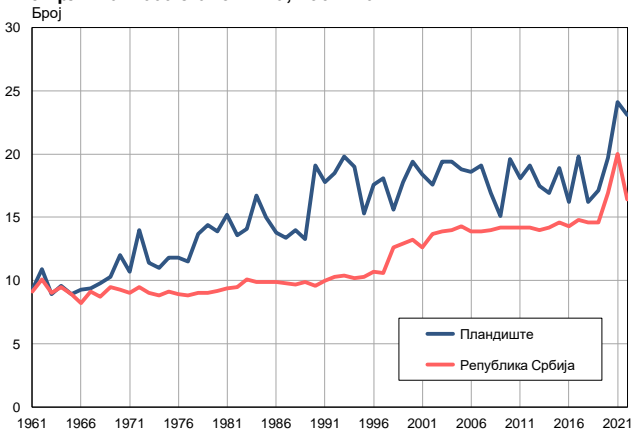
Извор: Витална статистика, РЗС

Живорођени на 1 000 становника, 1961–2022.



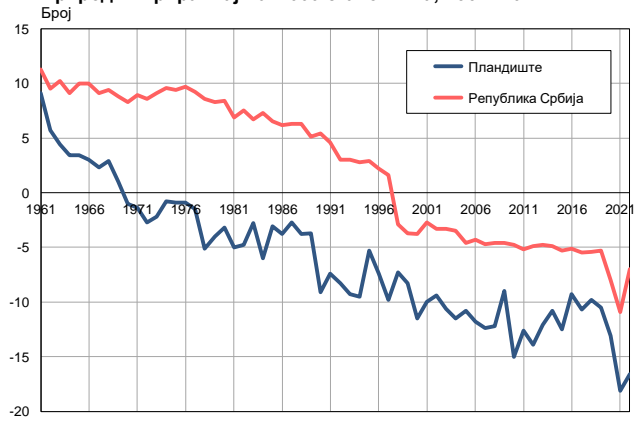
Извор: Витална статистика, РЗС

Умрли на 1 000 становника, 1961–2022.



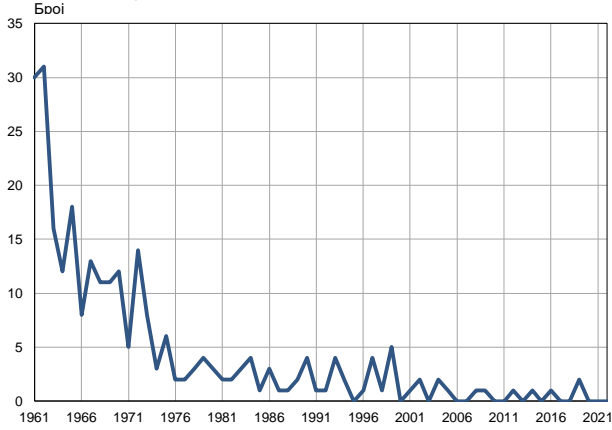
Извор: Витална статистика, РЗС

Природни прираштај на 1 000 становника, 1961–2022.

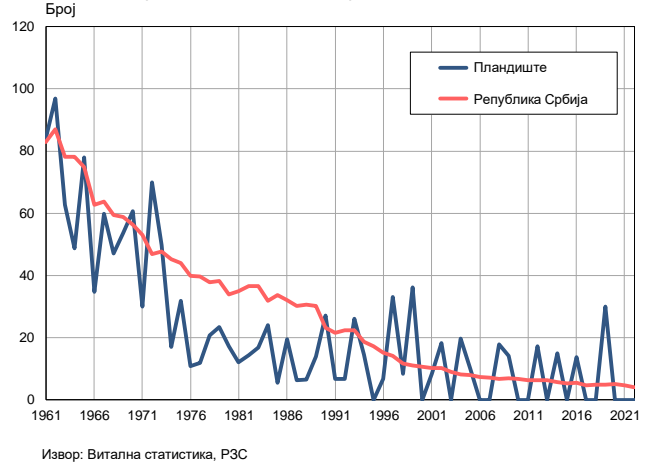


Извор: Витална статистика, РЗС

Умрла одојчад, 1961–2022.



Умрла одојчад на 1 000 живорођених, 1961–2022.



Табела. Природно кретање становништва, Пландиште

Година	Број становника	Живо-рођени	Умрли	Природни прираштај	Умрла одојчад	На 1000 становника			Умрла одојчад на 1000 живо-рођених
						живорођени	умрли	природни прираштај	
1961	19455	357	180	177	30	18,4	9,3	9,1	84,0
1962	19298	320	210	110	31	16,6	10,9	5,7	96,9
1963	19140	255	171	84	16	13,3	8,9	4,4	62,7
1964	18983	246	182	64	12	13,0	9,6	3,4	48,8
1965	18826	231	167	64	18	12,3	8,9	3,4	77,9
1966	18669	230	173	57	8	12,3	9,3	3,0	34,8
1967	18511	217	174	43	13	11,7	9,4	2,3	59,9
1968	18354	234	179	55	11	12,7	9,8	2,9	47,0
1969	18197	205	187	18	11	11,3	10,3	1,0	53,7
1970	18039	198	217	-19	12	11,0	12,0	-1,0	60,6
1971	17882	167	191	-24	5	9,3	10,7	-1,4	29,9
1972	17708	200	248	-48	14	11,3	14,0	-2,7	70,0
1973	17533	161	199	-38	8	9,2	11,4	-2,2	49,7
1974	17359	177	191	-14	3	10,2	11,0	-0,8	16,9
1975	17184	188	203	-15	6	10,9	11,8	-0,9	31,9
1976	17010	186	200	-14	2	10,9	11,8	-0,9	10,8
1977	16836	168	194	-26	2	10,0	11,5	-1,5	11,9
1978	16661	144	229	-85	3	8,6	13,7	-5,1	20,8
1979	16487	171	237	-66	4	10,4	14,4	-4,0	23,4
1980	16312	174	226	-52	3	10,7	13,9	-3,2	17,2
1981	16138	165	245	-80	2	10,2	15,2	-5,0	12,1
1982	15982	140	218	-78	2	8,8	13,6	-4,8	14,3
1983	15827	179	223	-44	3	11,3	14,1	-2,8	16,8
1984	15671	167	262	-95	4	10,7	16,7	-6,0	24,0
1985	15515	185	232	-47	1	11,9	15,0	-3,1	5,4
1986	15360	154	212	-58	3	10,0	13,8	-3,8	19,5
1987	15204	162	204	-42	1	10,7	13,4	-2,7	6,2
1988	15048	153	210	-57	1	10,2	14,0	-3,8	6,5
1989	14892	143	198	-55	2	9,6	13,3	-3,7	14,0
1990	14737	148	281	-133	4	10,0	19,1	-9,1	27,0
1991	14581	152	259	-107	1	10,4	17,8	-7,4	6,6
1992	14568	148	269	-121	1	10,2	18,5	-8,3	6,8
1993	14556	153	288	-135	4	10,5	19,8	-9,3	26,1
1994	14543	138	276	-138	2	9,5	19,0	-9,5	14,5
1995	14531	145	222	-77	0	10,0	15,3	-5,3	0,0
1996	14518	148	256	-108	1	10,2	17,6	-7,4	6,8
1997	14506	121	263	-142	4	8,3	18,1	-9,8	33,1
1998	14493	121	226	-105	1	8,3	15,6	-7,3	8,3
1999	14480	138	258	-120	5	9,5	17,8	-8,3	36,2
2000	14468	114	280	-166	0	7,9	19,4	-11,5	0,0
2001	14456	121	266	-145	1	8,4	18,4	-10,0	8,3
2002	13317	109	234	-125	2	8,2	17,6	-9,4	18,3
2003	13124	115	255	-140	0	8,8	19,4	-10,6	0,0
2004	12909	102	250	-148	2	7,9	19,4	-11,5	19,6
2005	12682	101	239	-138	1	8,0	18,8	-10,8	9,9

Табела. Природно кретање становништва, Пландиште

Година	Број становника	Живо-рођени	Умрли	Природни прираштај	Умрла одојчад	На 1000 становника			Умрла одојчад на 1000 живо-рођених
						живорођени	умрли	природни прираштај	
2006	12446	85	231	-146	0	6,8	18,6	-11,8	0,0
2007	12185	82	233	-151	0	6,7	19,1	-12,4	0,0
2008	11907	56	201	-145	1	4,7	16,9	-12,2	17,9
2009	11685	71	177	-106	1	6,1	15,1	-9,0	14,1
2010	11495	53	225	-172	0	4,6	19,6	-15,0	0,0
2011	11365	63	206	-143	0	5,5	18,1	-12,6	0,0
2012	11165	58	213	-155	1	5,2	19,1	-13,9	17,2
2013	10991	59	192	-133	0	5,4	17,5	-12,1	0,0
2014	10867	67	184	-117	1	6,2	16,9	-10,8	14,9
2015	10721	69	203	-134	0	6,4	18,9	-12,5	0,0
2016	10562	73	171	-98	1	6,9	16,2	-9,3	13,7
2017	10429	95	207	-112	0	9,1	19,8	-10,7	0,0
2018	10314	66	167	-101	0	6,4	16,2	-9,8	0,0
2019	10200	67	174	-107	2	6,6	17,1	-10,5	29,9
2020	10044	66	198	-132	0	6,6	19,7	-13,1	0,0
2021	9851	59	237	-178	0	6,0	24,1	-18,1	0,0
2022	8997	59	208	-149	0	6,6	23,1	-16,6	0,0

Извор: Витална статистика, РЗС

Дефиниције

Број становника

Број становника се односи на годину посматрања. Подаци о броју становника за 1961, 1971, 1981. и 1991. годину јесу пописни подаци, док је за међупописне године проценен број становника израчунат као просечна међупописна разлика. Од 2002. године исказане су процене становништва које су израчунате на основу резултата пописа становништва и годишњих резултата статистике природног и механичког кретања становништва.

Живорођени

Апсолутни број живорођених у току једне године. Живорођено дете је дете које је после рођења показивало знаке живота (дисање, односно куцање срца), макар и за најкраће време, без обзира на трајање трудноће мајке.

Умрли

Апсолутни број умрлих лица у току једне године. Умрло лице је лице код којег је било када, након живорођења, дошло до трајног престанка свих знакова живота.

Природни прираштај

Природни прираштај представља разлику између броја живорођених и умрлих у посматраној години.

Умрла одојчад

Апсолутни број умрле одојчади у једној години. Умрло одојче је дете код кога је након живорођења, а пре него што је навршило једну годину живота, дошло до трајног престанка свих знакова живота.

Живорођени на 1 000 становника

Стопа живорођених представља однос броја живорођених и броја становника у години посматрања. Рачуна се тако што се број живорођених подели бројем становника и помножи са 1000.

Умрли на 1 000 становника

Општа стопа морталитета представља однос броја умрлих и броја становника у години посматрања. Рачуна се тако што се број умрлих подели бројем становника и помножи са 1000.

Природни прираштај на 1 000 становника

Стопа природног прираштаја представља разлику између броја живорођених и броја умрлих, у односу на број становника у години посматрања.

Стопа природног прираштаја = (број живорођених - број умрлих) / број становника * 1000

Умрла одојчад на 1 000 живорођених

Стопа смртности одојчади представља однос броја умрле деце старости испод 1 године и броја живорођене деце у години посматрања. Стопа се рачуна на 1000 живорођења.

Стопа смртности одојчади = (број умрле деце старости испод 1 године / број живорођене деце) * 1000

Додатне информације:



Преузмите све податке из базе у Excel формату:
[Подаци](#)



DevInfo профили:
<http://devinfo.stat.gov.rs/diProfili>



DevInfo база података online:
devinfo.stat.gov.rs/vitalna



За додатне информације и питања можете се обратити на:
devinfo@stat.gov.rs