

# Природно кретање становништва\* 1961 – 1997.

Профил  
јул 2023.

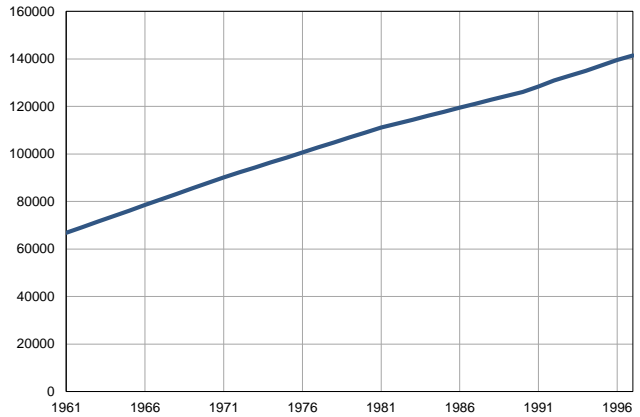
## Пећ

	1961.	1997.
Број становника	66846	141400
Живорођени, број	2715	2426
Умрли, број	738	545
Природни прираштај, број	1977	1881
Умрла одојчад, број	301	20
Живорођени, на 1 000 становника	41	17
Умрли, на 1 000 становника	11	4
Природни прираштај, на 1 000 становника	30	13
Умрла одојчад, на 1 000 живорођених	111	8

Извор: Витална статистика, РЗС

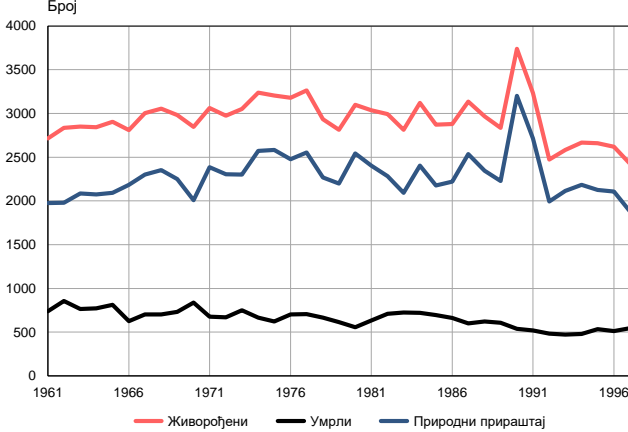
\* Републички завод за статистику од 1998. године не располаже демографским подацима за АП Косово и Метохија, тако да они нису садржани у обухвату података за Републику Србију.

Број становника, 1961–1997.



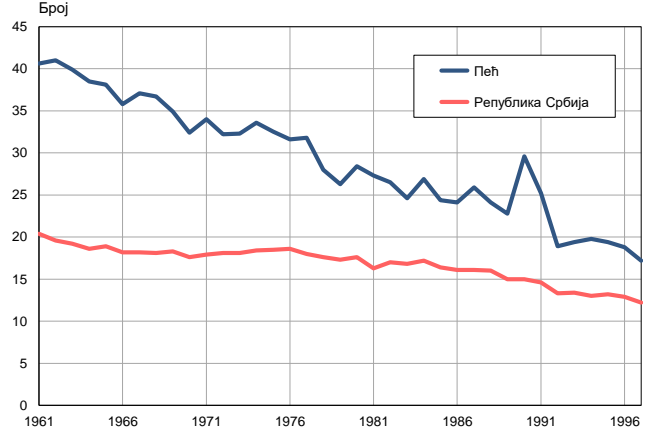
Извор: Витална статистика, РЗС

Живорођени, умрли и природни прираштај, 1961–1997.



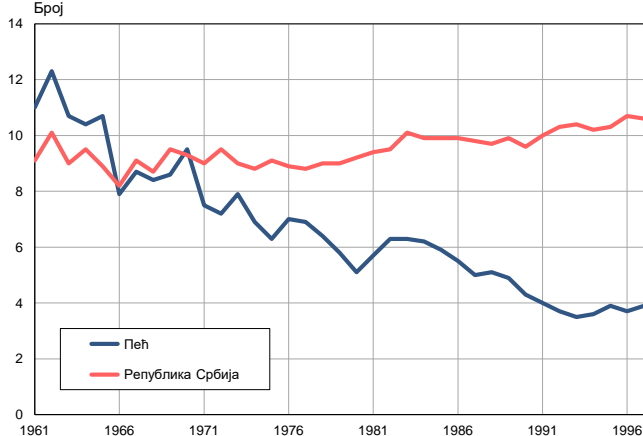
Извор: Витална статистика, РЗС

Живорођени на 1 000 становника, 1961–1997.



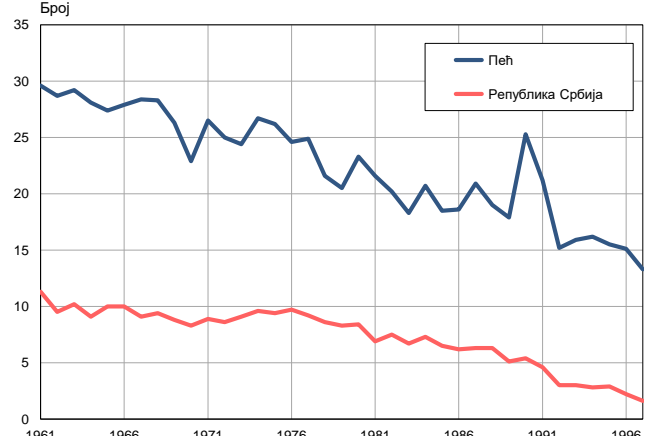
Извор: Витална статистика, РЗС

Умрли на 1 000 становника, 1961–1997.



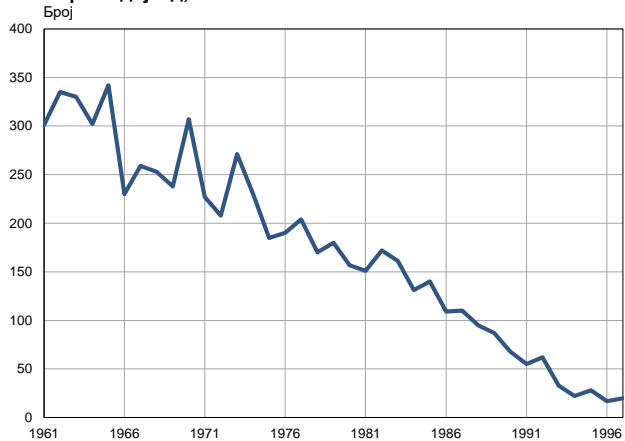
Извор: Витална статистика, РЗС

Природни прираштај на 1 000 становника, 1961–1997.



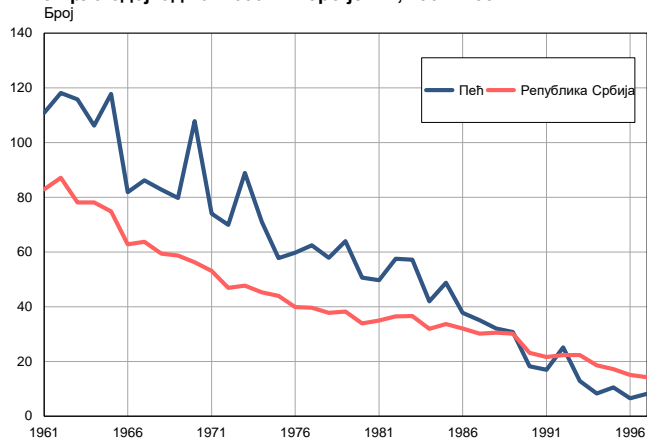
Извор: Витална статистика, РЗС

Умрла одојчад, 1961–1997.



Извор: Витална статистика, РЗС

Умрла одојчад на 1 000 живорођених, 1961–1997.



Извор: Витална статистика, РЗС

Табела. Природно кретање становништва, Пећ

Година	Број становника	Живо-рођени	Умрли	Природни прираштај	Умрла одојчад	На 1000 становника			Умрла одојчад на 1000 живо-рођених
						живорођени	умрли	природни прираштај	
1961	66846	2715	738	1977	301	40,6	11,0	29,6	110,9
1962	69179	2834	854	1980	335	41,0	12,3	28,7	118,2
1963	71512	2850	766	2084	330	39,9	10,7	29,2	115,8
1964	73845	2844	770	2074	302	38,5	10,4	28,1	106,2
1965	76178	2904	813	2091	342	38,1	10,7	27,4	117,8
1966	78511	2809	624	2185	230	35,8	7,9	27,9	81,9
1967	80844	3003	703	2300	259	37,1	8,7	28,4	86,2
1968	83177	3055	702	2353	253	36,7	8,4	28,3	82,8
1969	85510	2983	732	2251	238	34,9	8,6	26,3	79,8
1970	87843	2846	838	2008	307	32,4	9,5	22,9	107,9
1971	90174	3063	677	2386	227	34,0	7,5	26,5	74,1
1972	92264	2973	668	2305	208	32,2	7,2	25,0	70,0
1973	94354	3050	749	2301	271	32,3	7,9	24,4	88,9
1974	96444	3239	667	2572	230	33,6	6,9	26,7	71,0
1975	98534	3203	621	2582	185	32,5	6,3	26,2	57,8
1976	100624	3179	701	2478	190	31,6	7,0	24,6	59,8
1977	102714	3262	707	2555	204	31,8	6,9	24,9	62,5
1978	104804	2934	666	2268	170	28,0	6,4	21,6	57,9
1979	106894	2814	615	2199	180	26,3	5,8	20,5	64,0
1980	108984	3099	555	2544	157	28,4	5,1	23,3	50,7
1981	111071	3036	631	2405	151	27,3	5,7	21,6	49,7
1982	112744	2991	709	2282	172	26,5	6,3	20,2	57,5
1983	114417	2814	723	2091	161	24,6	6,3	18,3	57,2
1984	116090	3121	719	2402	131	26,9	6,2	20,7	42,0
1985	117763	2870	693	2177	140	24,4	5,9	18,5	48,8
1986	119436	2880	660	2220	109	24,1	5,5	18,6	37,8
1987	121109	3135	601	2534	110	25,9	5,0	20,9	35,1
1988	122782	2965	621	2344	95	24,1	5,1	19,0	32,0
1989	124455	2834	608	2226	87	22,8	4,9	17,9	30,7
1990	126128	3737	537	3200	68	29,6	4,3	25,3	18,2
1991	128400	3234	519	2715	55	25,2	4,0	21,2	17,0
1992	130900	2474	481	1993	62	18,9	3,7	15,2	25,1
1993	132900	2584	470	2114	33	19,4	3,5	15,9	12,8
1994	134900	2665	480	2185	22	19,8	3,6	16,2	8,3
1995	137300	2660	533	2127	28	19,4	3,9	15,5	10,5
1996	139500	2619	511	2108	17	18,8	3,7	15,1	6,5
1997	141400	2426	545	1881	20	17,2	3,9	13,3	8,2

Извор: Витална статистика, РЗС

## Дефиниције

### Број становника

Број становника се односи на годину посматрања. Подаци о броју становника за 1961, 1971, 1981. и 1991. годину јесу пописни подаци, док је за међупописне године процењен број становника израчунат као просечна међупописна разлика.

### Живорођени

Апсолутни број живорођених у току једне године. Живорођено дете је дете које је после рођења показивало знаке живота (дисање, односно куцање срца), макар и за најкраће време, без обзира на трајање трудноће мајке.

### Умрли

Апсолутни број умрлих лица у току једне године. Умрло лице је лице код којег је било када, након живорођења, дошло до трајног престанка свих знакова живота.

### Природни прираштај

Природни прираштај представља разлику између броја живорођених и умрлих у посматраној години.

### Умрла одојчад

Апсолутни број умрле одојчади у једној години. Умрла одојче је дете код кога је након живорођења, а пре него што је навршило једну годину живота, дошло до трајног престанка свих знакова живота.

### Живорођени на 1 000 становника

Стопа живорођених представља однос броја живорођених и броја становника у години посматрања. Рачуна се тако што се број живорођених подели бројем становника и помножи са 1000.

### Умрли на 1 000 становника

Општа стопа морталитета представља однос броја умрлих и броја становника у години посматрања. Рачуна се тако што се број умрлих подели бројем становника и помножи са 1000.

### Природни прираштај на 1 000 становника

Стопа природног прираштаја представља разлику између броја живорођених и броја умрлих, у односу на број становника у години посматрања.

Стопа природног прираштаја = (број живорођених - број умрлих) / број становника \* 1000

### Умрла одојчад на 1 000 живорођених

Стопа смртности одојчади представља однос броја умрле деце старости испод 1 године и броја живорођене деце у години посматрања. Стопа се рачуна на 1000 живорођења.

Стопа смртности одојчади = (број умрле деце старости испод 1 године / број живорођене деце) \* 1000

## Додатне информације:



Преузмите све податке из базе у Excel формату:

[Подаци](#)



DevInfo профили:

[devinfo.stat.gov.rs/diProfili](http://devinfo.stat.gov.rs/diProfili)



DevInfo база података online:

[devinfo.stat.gov.rs/vitalna](http://devinfo.stat.gov.rs/vitalna)



За додатне информације и питања можете се обратити на:

[devinfo@stat.gov.rs](mailto:devinfo@stat.gov.rs)