

## Природно кретање становништва 1961 – 2022.

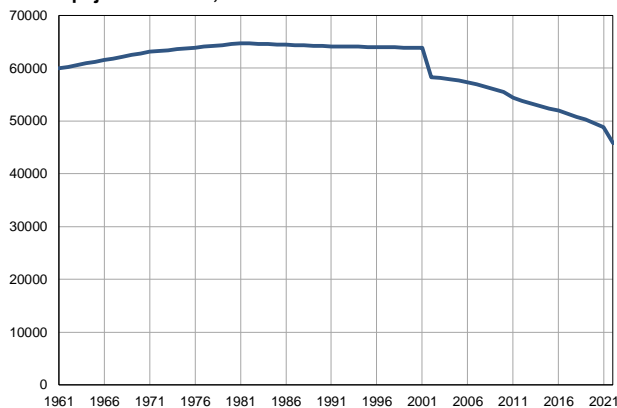
Профил  
јул 2023.

### Параћин

	1961.	2022.
Број становника	59957	45746
Живорођени, број	981	362
Умрли, број	505	877
Природни прираштај, број	476	-515
Умрла одојчад, број	72	0
Живорођени, на 1 000 становника	16	8
Умрли, на 1 000 становника	8	19
Природни прираштај, на 1 000 становника	8	-11
Умрла одојчад, на 1 000 живорођених	73	0

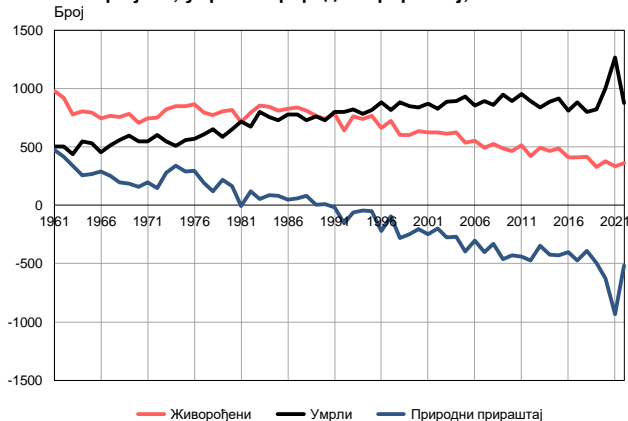
Извор: Витална статистика, РЗС

Број становника, 1961–2022.



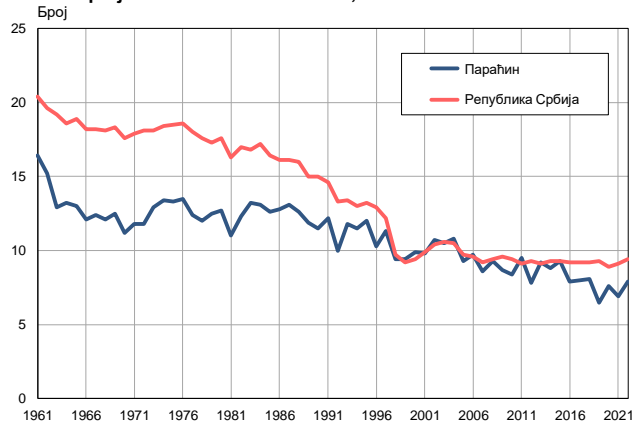
Извор: Витална статистика, РЗС

Живорођени, умрли и природни прираштај, 1961–2022.



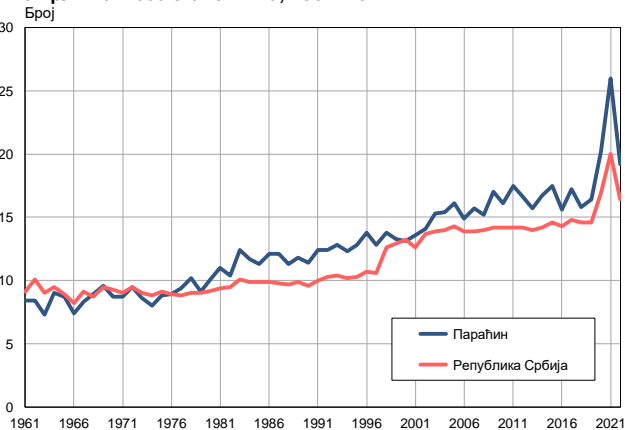
Извор: Витална статистика, РЗС

Живорођени на 1 000 становника, 1961–2022.



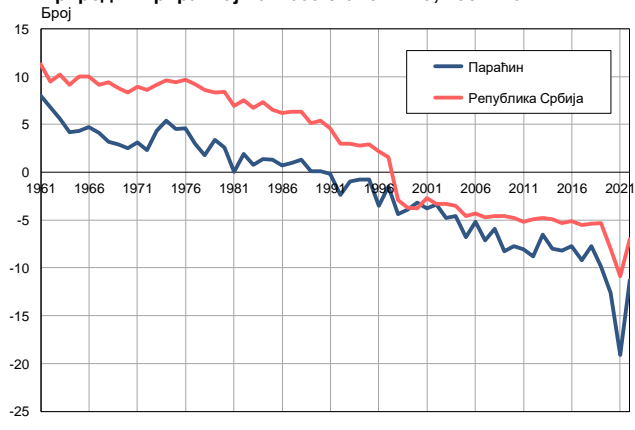
Извор: Витална статистика, РЗС

Умрли на 1 000 становника, 1961–2022.



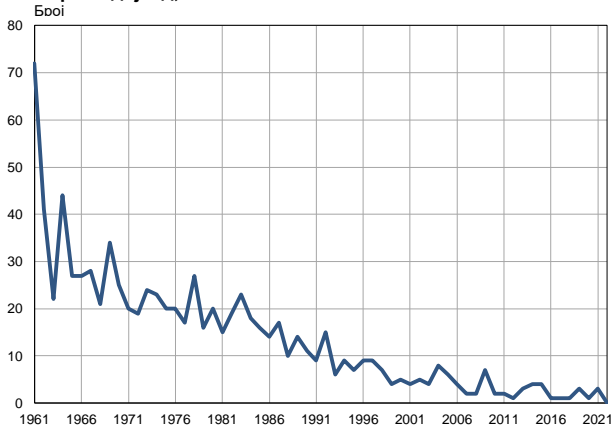
Извор: Витална статистика, РЗС

Природни прираштај на 1 000 становника, 1961–2022.

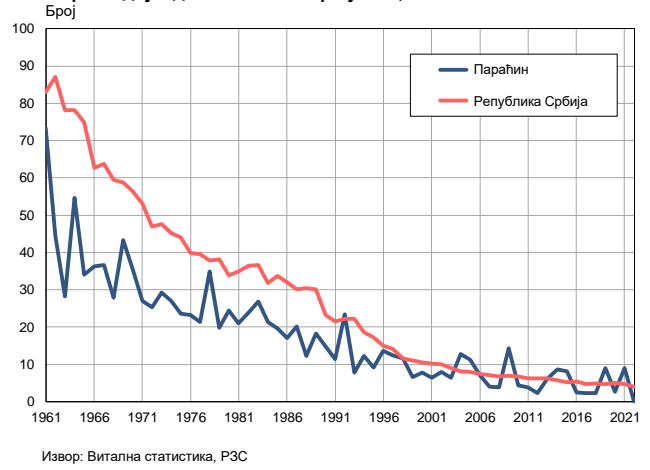


Извор: Витална статистика, РЗС

Умрла одојчад, 1961–2022.



Умрла одојчад на 1 000 живорођених, 1961–2022.



Табела. Природно кретање становништва, Параћин

Година	Број становника	Живо-рођени	Умрли	Природни прираштај	Умрла одојчад	На 1000 становника			Умрла одојчад на 1000 живо-рођених
						живорођени	умрли	природни прираштај	
1961	59957	981	505	476	72	16,4	8,4	8,0	73,4
1962	60271	919	504	415	41	15,2	8,4	6,8	44,6
1963	60585	780	440	340	22	12,9	7,3	5,6	28,2
1964	60899	806	547	259	44	13,2	9,0	4,2	54,6
1965	61213	795	530	265	27	13,0	8,7	4,3	34,0
1966	61527	744	454	290	27	12,1	7,4	4,7	36,3
1967	61841	764	513	251	28	12,4	8,3	4,1	36,6
1968	62155	754	556	198	21	12,1	8,9	3,2	27,9
1969	62469	783	598	185	34	12,5	9,6	2,9	43,4
1970	62783	705	549	156	25	11,2	8,7	2,5	35,5
1971	63097	742	546	196	20	11,8	8,7	3,1	27,0
1972	63259	749	601	148	19	11,8	9,5	2,3	25,4
1973	63421	821	545	276	24	12,9	8,6	4,3	29,2
1974	63583	850	511	339	23	13,4	8,0	5,4	27,1
1975	63745	849	560	289	20	13,3	8,8	4,5	23,6
1976	63907	863	570	293	20	13,5	8,9	4,6	23,2
1977	64070	794	605	189	17	12,4	9,4	3,0	21,4
1978	64232	771	653	118	27	12,0	10,2	1,8	35,0
1979	64393	806	588	218	16	12,5	9,1	3,4	19,9
1980	64556	817	654	163	20	12,7	10,1	2,6	24,5
1981	64718	710	715	-5	15	11,0	11,0	0,0	21,1
1982	64658	793	671	122	19	12,3	10,4	1,9	24,0
1983	64598	854	799	55	23	13,2	12,4	0,8	26,9
1984	64538	843	758	85	18	13,1	11,7	1,4	21,4
1985	64478	812	729	83	16	12,6	11,3	1,3	19,7
1986	64418	825	777	48	14	12,8	12,1	0,7	17,0
1987	64359	840	779	61	17	13,1	12,1	1,0	20,2
1988	64299	812	729	83	10	12,6	11,3	1,3	12,3
1989	64239	764	759	5	14	11,9	11,8	0,1	18,3
1990	64179	738	729	9	11	11,5	11,4	0,1	14,9
1991	64119	782	798	-16	9	12,2	12,4	-0,2	11,5
1992	64092	641	797	-156	15	10,0	12,4	-2,4	23,4
1993	64065	759	823	-64	6	11,8	12,8	-1,0	7,9
1994	64037	738	785	-47	9	11,5	12,3	-0,8	12,2
1995	64010	765	818	-53	7	12,0	12,8	-0,8	9,2
1996	63983	661	880	-219	9	10,3	13,8	-3,5	13,6
1997	63955	724	816	-92	9	11,3	12,8	-1,5	12,4
1998	63929	603	882	-279	7	9,4	13,8	-4,4	11,6
1999	63901	602	849	-247	4	9,4	13,3	-3,9	6,6
2000	63874	635	839	-204	5	9,9	13,1	-3,2	7,9
2001	63847	623	870	-247	4	9,8	13,6	-3,8	6,4
2002	58316	626	825	-199	5	10,7	14,1	-3,4	8,0
2003	58140	612	889	-277	4	10,5	15,3	-4,8	6,5
2004	57926	624	893	-269	8	10,8	15,4	-4,6	12,8
2005	57633	536	930	-394	6	9,3	16,1	-6,8	11,2

Табела. Природно кретање становништва, Параћин

Година	Број становника	Живо-рођени	Умрли	Природни прираштај	Умрла одојчад	На 1000 становника			Умрла одојчад на 1000 живо-рођених
						живорођени	умрли	природни прираштај	
2006	57306	554	854	-300	4	9,7	14,9	-5,2	7,2
2007	56913	490	894	-404	2	8,6	15,7	-7,1	4,1
2008	56448	527	859	-332	2	9,3	15,2	-5,9	3,8
2009	55973	489	950	-461	7	8,7	17,0	-8,3	14,3
2010	55454	464	891	-427	2	8,4	16,1	-7,7	4,3
2011	54335	515	953	-438	2	9,5	17,5	-8,1	3,9
2012	53801	421	892	-471	1	7,8	16,6	-8,8	2,4
2013	53327	491	839	-348	3	9,2	15,7	-6,5	6,1
2014	52860	464	885	-421	4	8,8	16,7	-8,0	8,6
2015	52384	488	916	-428	4	9,3	17,5	-8,2	8,2
2016	51921	408	808	-400	1	7,9	15,6	-7,7	2,5
2017	51356	410	884	-474	1	8,0	17,2	-9,2	2,4
2018	50798	413	802	-389	1	8,1	15,8	-7,7	2,4
2019	50262	328	824	-496	3	6,5	16,4	-9,9	9,1
2020	49596	379	1004	-625	1	7,6	20,2	-12,6	2,6
2021	48756	335	1266	-931	3	6,9	26,0	-19,1	9,0
2022	45746	362	877	-515	0	7,9	19,2	-11,3	0,0

Извор: Витална статистика, РЗС

## Дефиниције

### Број становника

Број становника се односи на годину посматрања. Подаци о броју становника за 1961, 1971, 1981. и 1991. годину јесу пописни подаци, док је за међупописне године проценен број становника израчунат као просечна међупописна разлика. Од 2002. године исказане су процене становништва које су израчунате на основу резултата пописа становништва и годишњих резултата статистике природног и механичког кретања становништва.

### Живорођени

Апсолутни број живорођених у току једне године. Живорођено дете је дете које је после рођења показивало знаке живота (дисање, односно куцање срца), макар и за најкраће време, без обзира на трајање трудноће мајке.

### Умрли

Апсолутни број умрлих лица у току једне године. Умрло лице је лице код којег је било када, након живорођења, дошло до трајног престанка свих знакова живота.

### Природни прираштај

Природни прираштај представља разлику између броја живорођених и умрлих у посматраној години.

### Умрла одојчад

Апсолутни број умрле одојчади у једној години. Умрло одојче је дете код кога је након живорођења, а пре него што је навршило једну годину живота, дошло до трајног престанка свих знакова живота.

### Живорођени на 1 000 становника

Стопа живорођених представља однос броја живорођених и броја становника у години посматрања. Рачуна се тако што се број живорођених подели бројем становника и помножи са 1000.

### Умрли на 1 000 становника

Општа стопа морталитета представља однос броја умрлих и броја становника у години посматрања. Рачуна се тако што се број умрлих подели бројем становника и помножи са 1000.

### Природни прираштај на 1 000 становника

Стопа природног прираштаја представља разлику између броја живорођених и броја умрлих, у односу на број становника у години посматрања.

Стопа природног прираштаја = (број живорођених - број умрлих) / број становника \* 1000

### Умрла одојчад на 1 000 живорођених

Стопа смртности одојчади представља однос броја умрле деце старости испод 1 године и броја живорођене деце у години посматрања. Стопа се рачуна на 1000 живорођења.

Стопа смртности одојчади = (број умрле деце старости испод 1 године / број живорођене деце) \* 1000

## Додатне информације:



Преузмите све податке из базе у Excel формату:  
[Подаци](#)



DevInfo профили:  
<http://devinfo.stat.gov.rs/diProfili>



DevInfo база података online:  
[devinfo.stat.gov.rs/vitalna](http://devinfo.stat.gov.rs/vitalna)



За додатне информације и питања можете се обратити на:  
[devinfo@stat.gov.rs](mailto:devinfo@stat.gov.rs)